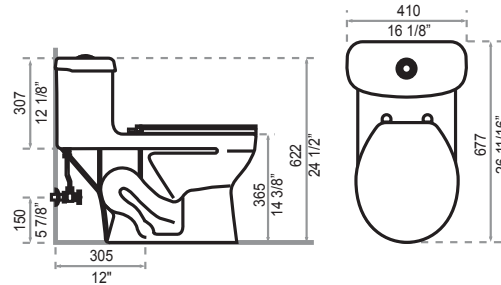


SANITARIOS DE UNA PIEZA O ONE PIECE

FRANZ VIEGENER

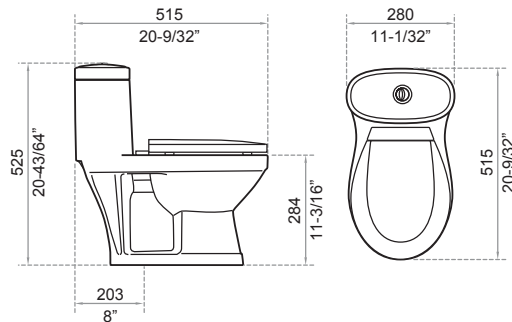
INODORO ISCHIA ESTÁNDAR



Código	Color	Tipo descarga
E181-S BL	Blanco	Simple
E181-S BO	Bone	6 L/Descarga

- Incluye:**
- Asiento estandar (E101.01).
 - Herraje Ischia.
 - Botón superior doble descarga cromado.
 - Capuchones.

INODORO BABY PARA NIÑOS



Código	Color	Tipo descarga
E190 BL	Blanco	Doble 2.4 L (Liquidos) 4.5 L (Solidos)

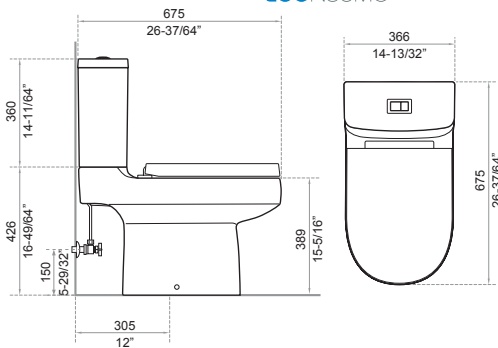
- Incluye:**
- Asiento Baby
 - Herraje Baby
 - Botón superior doble descarga cromado.
 - Capuchones.

Importante:
Tomar en cuenta esta medida para la instalación*.

SANITARIOS DE DOS PIEZAS O TWO PIECE

FRANZ VIEGENER

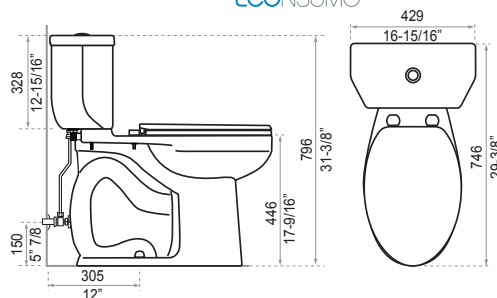
INODORO GENOVA ELONGADO



Código	Color	Tipo descarga
E195 BL	Blanco	Doble 4.1 L (Liquidos) 6 L (Solidos)

- Incluye:**
- Asiento Génova.
 - Herraje Génova.
 - Botón superior doble descarga cromado.
 - Capuchones.

INODORO GRECO ELONGADO



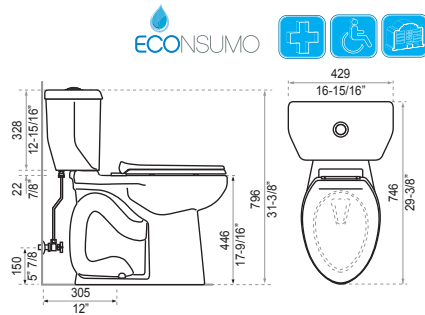
Código	Color	Tipo descarga
E165 BL	Blanco	Simple
E165 BO	Bone	4.8 L/Descarga

- Incluye:**
- Asiento de cierre suave (E101.25).
 - Herraje Greco (E102.18).
 - Botón superior de descarga cromado.
 - Capuchones.

SANITARIOS DE DOS PIEZAS O TWO PIECE

FRANZ VIEGENER

INODORO GRECO ESTÁNDAR

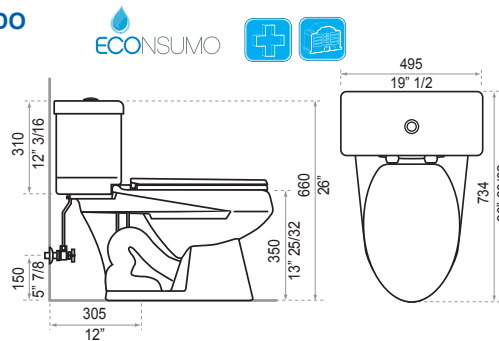


Código	Color	Tipo descarga
E165-S BL	Blanco	Simple
E165-S BO	Bone	4.8 L/Descarga

Incluye:

- Asiento elongado (E101.04).
- Herraje Greco (E102.18).
- Botón superior de descarga cromado.
- Capuchones.

INODORO NAPOLI ELONGADO

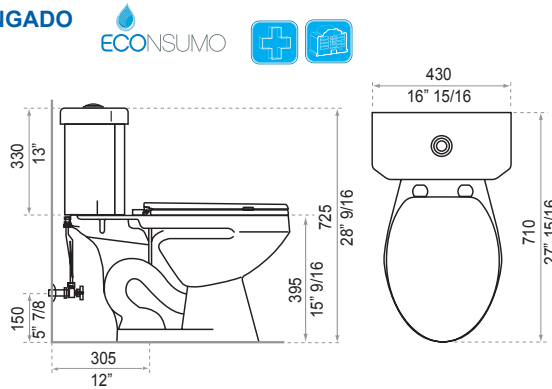


Código	Color	Tipo descarga
E138-BL	Blanco	Simple 6 L/Descarga
E138-BO	Bone	
E138-ME	Merlot	
E138-CI	Cipres	
E138-AM	Azul	
E138-NE	Negro	

Incluye:

- Asiento elongado (E101.04).
- Herraje Nápoli (E102.16).
- Botón superior de descarga cromado.
- Capuchones.

INODORO GINEBRA ELONGADO

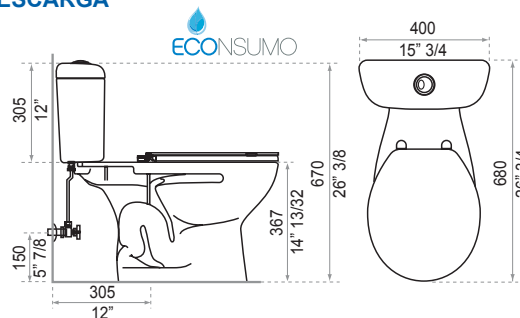


Código	Color	Tipo descarga
E152-BL	Blanco	Simple 6 L/Descarga
E152-GR	Gris	
E152-CS	Caribbean	
E152-BO	Bone	
E152-AC	Cielo	
E152-VP	Verde Pri.	
E152-ME	Merlot	
E152-CI	Cipres	
E152-AM	Azul	
E152-NE	Negro	

Incluye:

- Asiento elongado (E101.04).
- Herraje antisifón estándar (E102.13).
- Botón superior de descarga cromado.
- Capuchones.

INODORO MILAN DOBLE DESCARGA



Código	Color	Tipo descarga
E117-P BL	Blanco	Doble
E117-P BO	Bone	3.5 L (Líquidos) 4.8 L (Sólidos)

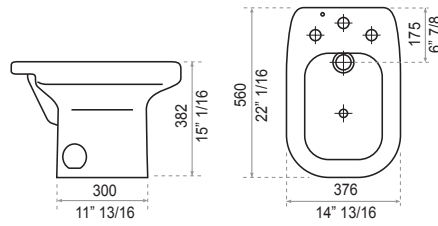
Incluye:

- Asiento plus redondo (E101.10).
- Herraje doble descarga (E102.14).
- Botón superior doble descarga cromado.

BIDETS



BIDET POMPEYA



Código	Color
E345-BL	Blanco
E345-BO	Bone

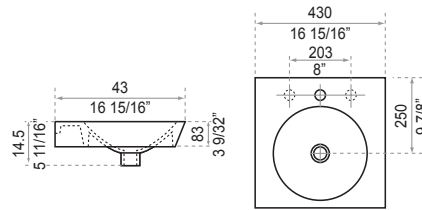
Descripción

- Para grifería de bidet con desagüe pistón.

LAVABOS DE SOBREPONER

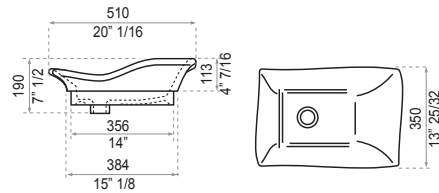


LAVABO ROSSINI



Código	Color	Medida de grifería
E249 BL	Blanco	8"
E249 BO	Bone	Mono

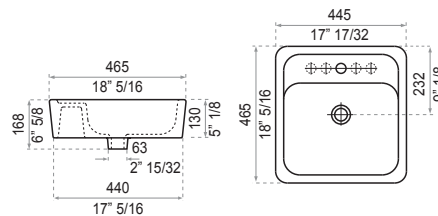
LAVABO CARUSSO



Código	Color	Medida de grifería
E246 BL	Blanco	Sin
E246 BO	Bone	Grifería

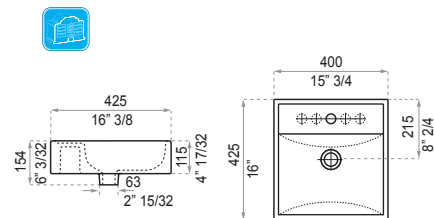
- La grifería se instala en el mesón o pared.

LAVABO AMADEUS II



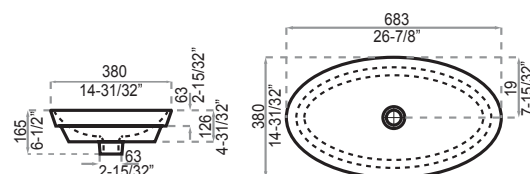
Código	Color	Medida de grifería
E245 BL	Blanco	4"
E245 BO	Bone	8" Mono

LAVABO MOZART



Código	Color	Medida de grifería
E324 BL	Blanco	4" 8" Mono

LAVABO ALBENIZ



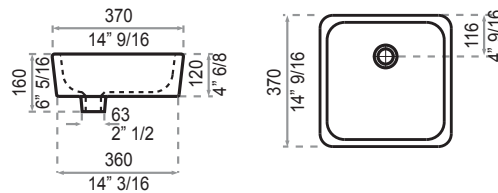
Código	Color	Medida de grifería
E321 BL	Blanco	Sin
E321 BO	Bone	Grifería

- La grifería se instala en el mesón o pared.
- Dos opciones para empotrar.

LAVABOS DE SOBREPONER

FRANZ VIEGENER

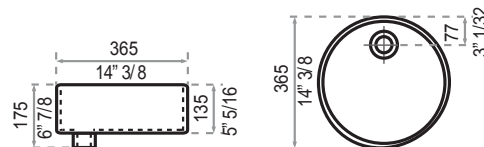
LAVABO AMADEUS



Código	Color	Medida de grifería
E243 BL	Blanco	Sin
E243 BO	Bone	Grifería

• La grifería se instala en el mesón o pared.

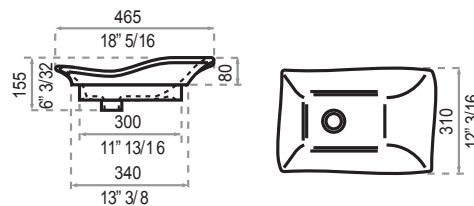
LAVABO STRAUSS



Código	Color	Medida de grifería
E244 BL	Blanco	Sin
E244 BO	Bone	Grifería

• La grifería se instala en el mesón o pared.

LAVABO CARUSSO (46 cm)

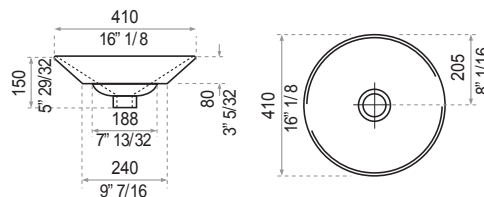


Código	Color	Medida de grifería
E240 BL	Blanco	Sin
E240 BO	Bone	Grifería

Descripción

• La grifería se instala en el mesón o pared.

LAVABO VERDI

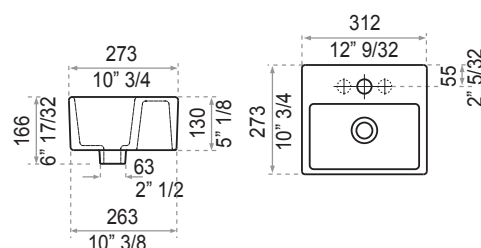


Código	Color	Medida de grifería
E241 BL	Blanco	Sin
E241 BO	Bone	Grifería

Descripción

• La grifería se instala en el mesón o pared.

LAVABO BACH



Código	Color	Medida de grifería
E320 BL	Blanco	4"
E320 BO	Bone	Mono

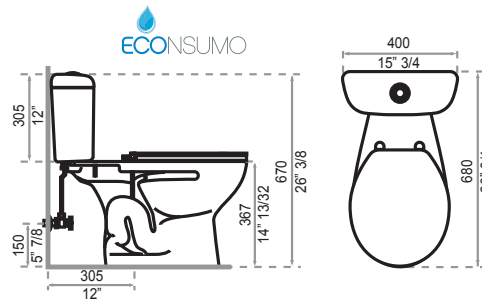
Descripción

• Fabricado en porcelana sanitaria.
• Para monocomando o grifería de 4".

SANITARIOS DE DOS PIEZAS O TWO PIECE



INODORO MILÁN ESTÁNDAR

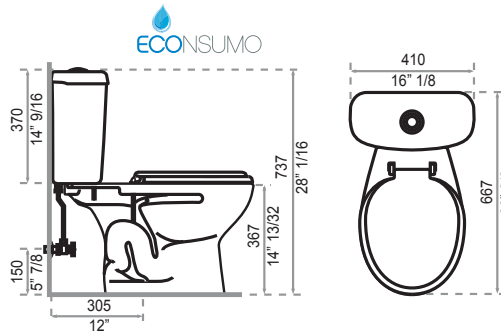


Código	Color	Tipo descarga
E116-P-BL	Blanco	Simple
E116-P-GR	Gris	4.8 L/Descarga
E116-P-CS	Caribbean	
E116-P-BO	Bone	
E116-P-AC	Cielo	
E116-P-VP	Verde Pri.	

Incluye:

- Asiento plus redondo (E101.10).
- Herraje antisifón estándar (E102.17).
- Botón superior de descarga cromado.

INODORO ROMA PLUS

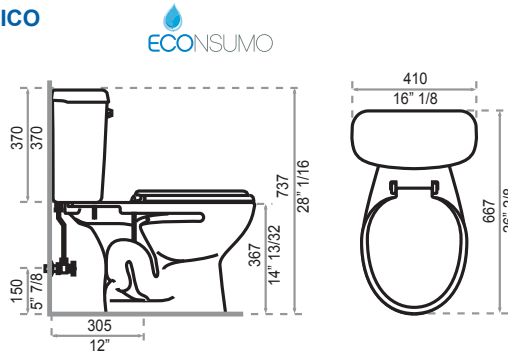


Código	Color	Tipo descarga
E113-E-BL	Blanco	Simple
E113-E-BO	Bone	4.8 L/Descarga

Incluye:

- Asiento universal redondo (E101.08).
- Herraje antisifón estándar (E102.17).
- Botón superior de descarga cromado.

INODORO ROMA ECONÓMICO

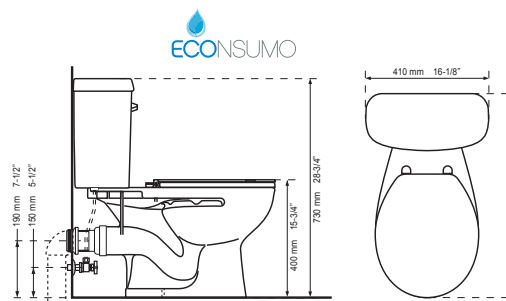


Código	Color	Tipo descarga
E112-E-BL	Blanco	Simple
E112-E-GR	Gris	4.8 L/Descarga
E112-E-CS	Caribbean	
E112-E-BO	Bone	
E112-E-AC	Cielo	
E112-E-VP	Verde Pri.	

Incluye:

- Asiento universal redondo (E101.08).
- Herraje antisifón estándar (E102.08).
- Palanca de descarga lateral.

INODORO PARMA



Código	Color	Tipo descarga
E157-E BL	Blanco	Simple 6 L/Descarga

Descripción

Incluye:

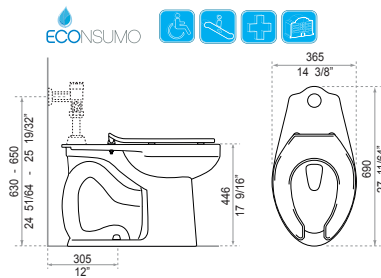
- Asiento universal redondo (E101.08).
- Herraje antisifón estándar (E102.08).
- Palanca de descarga lateral.

Nota: Para instalar este inodoro se requiere el conector E157.10, que se vende por separado.

SANITARIOS INSTITUCIONALES

FRANZ VIEGENER

INODORO QUANTUM LUXE



Código	Color	Tipo descarga
E161 BL	Blanco	Simple Fluxometro 4.8 L/descarga

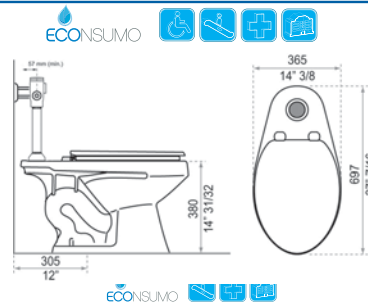
Descripción

- Puede instalarse con fluxómetro manual, fluxómetro electrónico o válvula de descarga.

Incluye:

- Asiento abierto al frente (E101.19)
- Capuchones.

INODORO QUANTUM ELONGADO



Código	Color	Tipo descarga
E141 BL	Blanco	Simple Fluxometro 6 L/descarga

Descripción

- Puede instalarse con fluxómetro manual, fluxómetro electrónico o válvula de descarga.

Incluye:

- Asiento con tapa abierto al frente (E101.09).
- Capuchones.

INODORO QUANTUM ESTÁNDAR



Código	Color	Tipo descarga
E151 BL	Blanco	Simple Fluxometro 6 L/descarga

Descripción

- Puede instalarse con fluxómetro manual, fluxómetro electrónico o válvula de descarga.

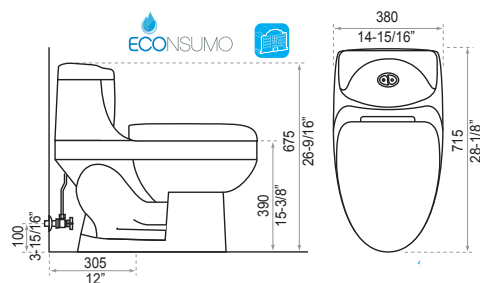
Incluye:

- Asiento con tapa abierto al frente (E101.09).
- Capuchones.

SANITARIOS DE UNA PIEZA ONE PIECE

FRANZ VIEGENER

INODORO TRENTO ELONGADO

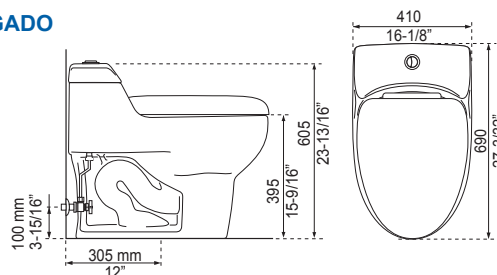


Codigo	Color	Tipo descarga
E176-BL	Blanco	Doble
E176-BO	Bone	4.1 L (Liquidos) 6 L (Solidos)

Incluye:

- Asiento de cierre suave (E101.28).
- Herraje doble descarga (E102.25).
- Pernos de anclaje y capuchones.
- Anillo de cera.

INODORO MONACO ELONGADO

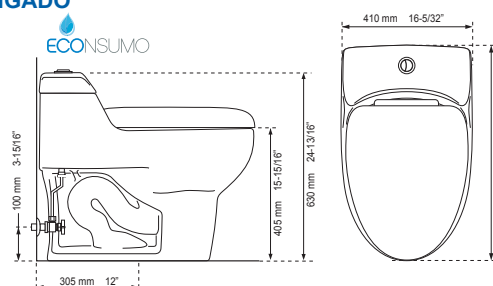


Codigo	Color	Tipo descarga
E179 BL	Blanco	Doble
E179 BO	Bone	4.1 L (Liquidos) 6 L (Solidos)

Incluye:

- Asiento de cierre suave (E101.28).
- Herraje doble descarga (E102.32).
- Botón superior doble descarga cromado.
- Pernos de anclaje y capuchones.
- Anillo de cera.

INODORO MONACO PLUS ELONGADO

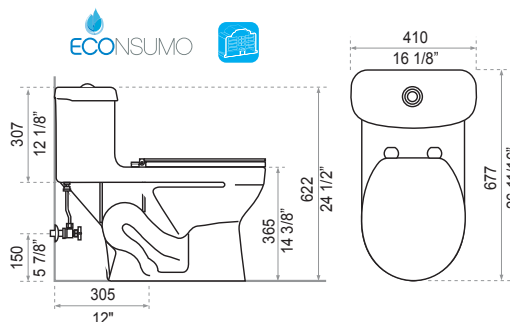


Codigo	Color	Tipo descarga
E189-BL	Blanco	Doble
		4.1 L (Liquidos) 6 L (Solidos)

Incluye:

- Asiento de cierre suave.
- Herraje doble descarga.
- Botón superior doble descarga cromado.
- Pernos de anclaje y capuchones.
- Anillo de cera.

INODORO ISCHIA PLUS

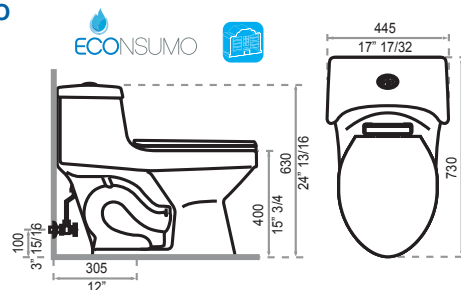


Codigo	Color	Tipo descarga
E181 BL	Blanco	Simple
E181 BO	Bone	6 L/descarga

Incluye:

- Asiento plus (E101.10).
- Herraje Ischia.
- Botón superior doble descarga cromado.
- Capuchones.

INODORO APOLO ELONGADO



Código	Color	Tipo descarga
E182 BL	Blanco	Doble
E182 BO	Bone	4.1 L (Liquidos) 6 L (Solidos)

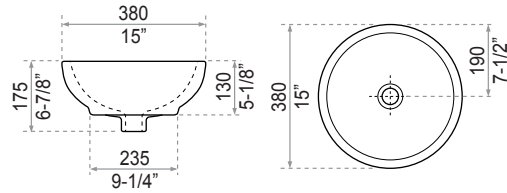
Incluye:

- Asiento de cierre suave (E101.25).
- Herraje doble descarga (E102.25).
- Botón superior doble descarga cromado.
- Pernos de anclaje y capuchones.
- Anillos de cera.

LAVABOS DE SOBREPONER

FRANZ VIEGENER

LAVABO VIVALDI

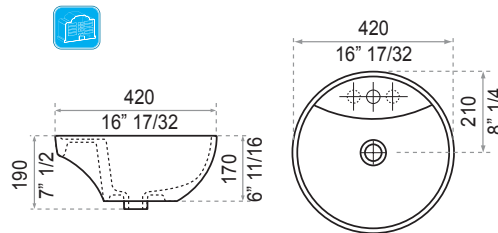


Código	Color	Tipo descarga
E242 BL	Blanco	Sin Grifería
E242 BO	Bone	Grifería

Descripción

- La grifería se instala en el mesón o pared.

LAVABO BERLIOZ

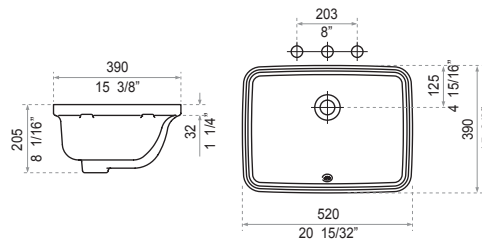


Código	Color	Tipo descarga
E247 BL	Blanco	4" Mono
E247 BO	Bone	4" Mono

LAVABOS DE EMPOTRAR

FRANZ VIEGENER

LAVABO ALBA

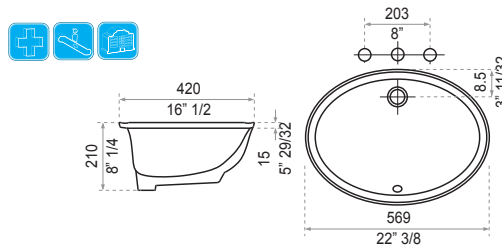


Código	Color	Tipo descarga
E334 BL	Blanco	8" Mono

Descripción

- Con agujero rebosadero.
- La grifería se instala en el mesón o pared.

LAVABO MARA

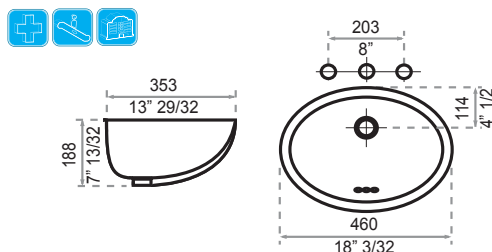


Código	Color	Tipo descarga
E235 BL	Blanco	8" Mono
E235 BO	Bone	8" Mono

Descripción

- Con agujero rebosadero.
- La grifería se instala en el mesón o pared.

LAVABO MERCURY

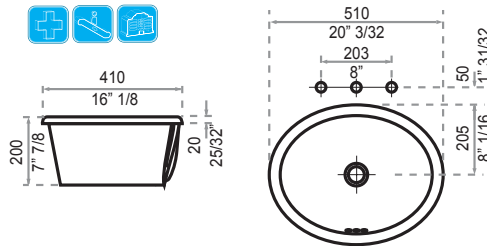


Código	Color	Tipo descarga
E234 BL	Blanco	8" Mono
E234 BO	Bone	8" Mono

Descripción

- Con agujero rebosadero.
- La grifería se instala en el mesón o pared.

LAVABO RONDO

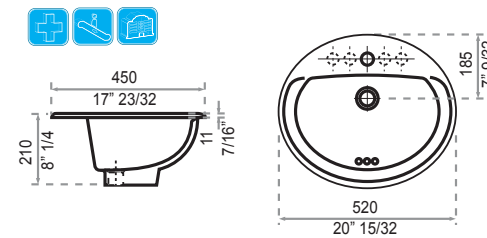


Código	Color	Tipo descarga
E233 BL	Blanco	8"
E233 BO	Bone	Mono

Descripción

- La grifería se instala en el mesón o pared.
- Con agujero rebosadero.

LAVABO ELEA OVAL

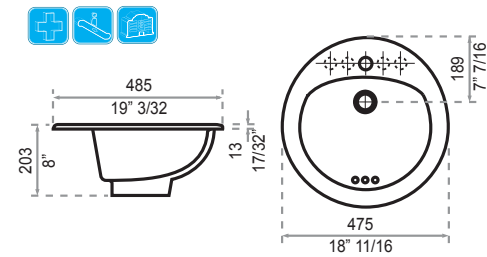


Código	Color	Tipo descarga
E231 BL	Blanco	4" 8"
E231 BO	Bone	Mono

Descripción

- Con agujero rebosadero.

LAVABO ANGELINA

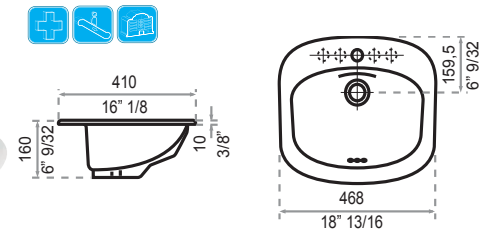


Código	Color	Tipo descarga
E232 BL	Blanco	4" 8"
E232 BO	Bone	Mono

Descripción

- Con agujero rebosadero.

LAVABO AURORA

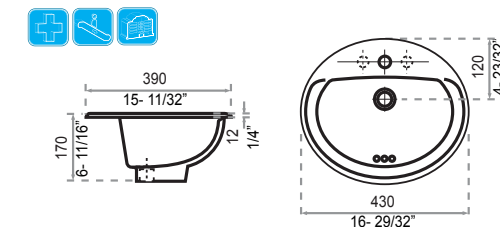


Código	Color	Tipo descarga
E225 BL	Blanco	4" 8"
E225 BO	Bone	Mono

Descripción

- Con agujero rebosadero.

LAVABO ELEA OVAL 43 cm.



Código	Color	Tipo descarga
E239 BL	Blanco	4"
E239 BO	Bone	Mono

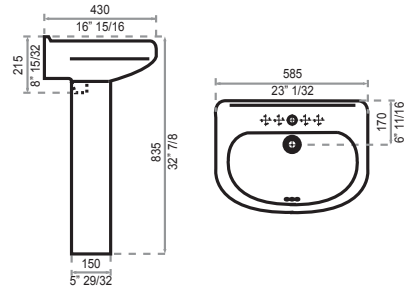
Descripción

- Con agujero rebosadero.
- Fabricado en porcelana sanitaria.

LAVABOS DE PEDESTAL



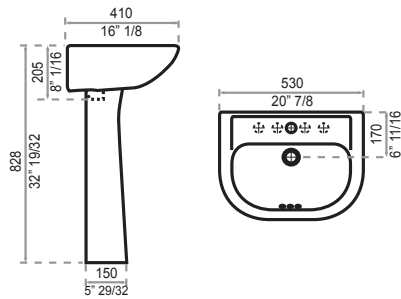
LAVABO VENECIA



Código	Color	Medida de grifería
E230 BL	Blanco	
E230 BO	Bone	4"
E230-ME	Merlot	8"
E230-CI	Cipres	Mono
E230-AM	Azul	
E230-NE	Negro	

Descripción
• Con agujero rebosadero.
Incluye:
• Uñetas.

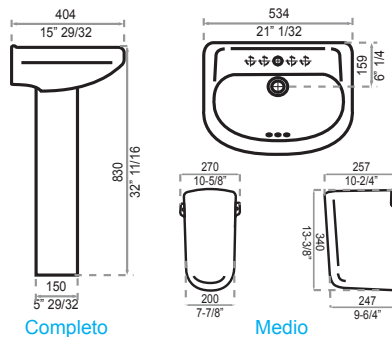
LAVABO BARI



Código	Color	Medida de grifería
E227 BL	Blanco	
E227 BO	Bone	4"
E227-ME	Merlot	8"
E227-CI	Cipres	Mono
E227-AM	Azul	
E227-NE	Negro	

Descripción
• Con agujero rebosadero.
Incluye:
• Uñetas.

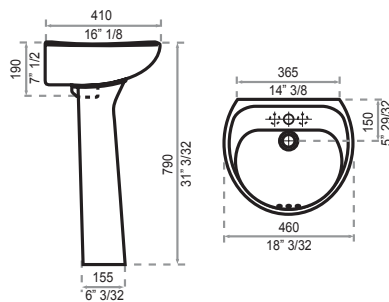
LAVABO SIENA



Código	Color	Tipo de Pedestal	Medida de grifería
E218 BL	Blanco	Completo	
E217-BL	Blanco	Medio	
E218 BO	Bone	Completo	4"
E217-BO	Bone	Medio	8"
E218-ME	Merlot	Completo	Mono
E218-CI	Cipres	Completo	
E218-AM	Azul	Completo	
E218-NE	Negro	Completo	

Descripción
• Con agujero rebosadero.
Incluye:
• Uñetas.

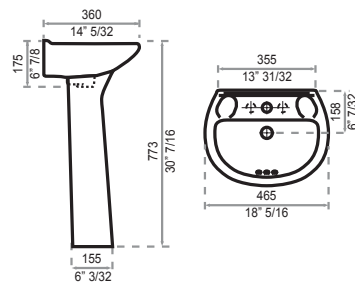
LAVABO GALA



Código	Color	Medida de grifería
E208 BL	Blanco	
E208-GR	Gris	4"
E208-CS	Caribbean	Mono
E208-BO	Bone	
E208-AC	Cielo	
E208-VP	Verde Pri.	
E208-ME	Merlot	
E208-CI	Cipres	
E208-AM	Azul	
E208-NE	Negro	

Descripción
Incluye:
• Con agujero rebosadero.
• Uñetas.

LAVABO ROMA



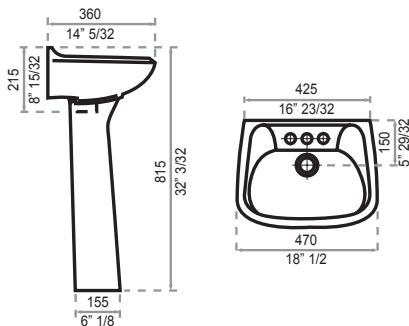
Código	Color	Medida de grifería
E213 BL	Blanco	4"
E213 BO	Bone	Mono

Descripción
• Con agujero rebosadero.
Incluye:
• Uñetas.

LAVABOS DE PEDESTAL

FRANZ VIEGENER

LAVABO FERRARA



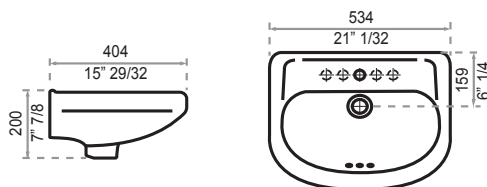
Código	Color	Medida de grifería
E211-BL	Blanco	4" Mono
E211-GR	Gris	
E211-CS	Caribbean	
E211-BO	Bone	
E211-AC	Cielo	
E211-VP	Verde	
E211-ME	Merlot	
E211-CI	Cipres	
E211-AM	Azul	
E211-NE	Negro	

Descripción
• Con agujero rebosadero.
Incluye:
• Uñetas.

LAVABOS PARA PARED

FRANZ VIEGENER

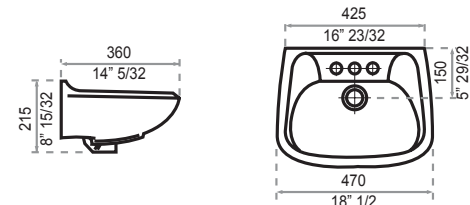
LAVABO SIENA



Código	Color	Medida de grifería
E215 BL	Blanco	4" 8" Mono
E215 BO	Bone	
E215-ME	Merlot	
E215-CI	Cipres	
E215-AM	Azul	
E215-NE	Negro	

Descripción • Con agujero rebosadero.
Incluye: • Uñetas.

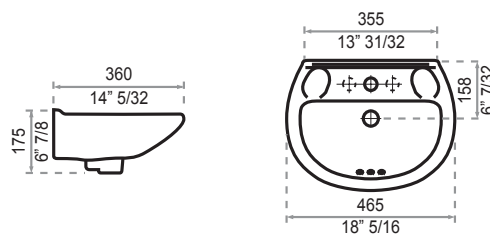
LAVABO FERRARA



Código	Color	Medida de grifería
E210-BL	Blanco	4" Mono
E210-GR	Gris	
E210-CS	Caribbean	
E210-BO	Bone	
E210-AC	Cielo	
E210-VP	Verde	
E210-ME	Merlot	
E210-CI	Cipres	
E210-AM	Azul	
E210-NE	Negro	

Descripción • Con agujero rebosadero.
Incluye: • Uñetas.

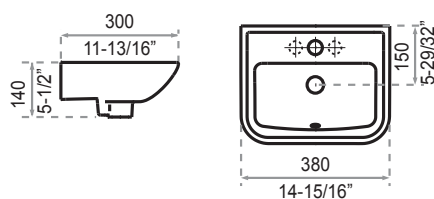
LAVABO ROMA



Código	Color	Medida de grifería
E214-BL	Blanco	4" Mono
E214-GR	Gris	
E214-CS	Caribbean	
E214-BO	Bone	
E214-AC	Cielo	
E214-VP	Verde	

Descripción • Con agujero rebosadero.
Incluye: • Uñetas.

LAVABO BRESCIA



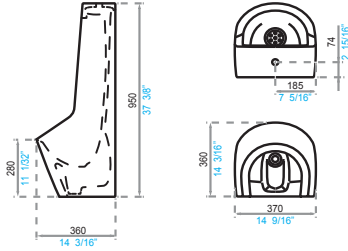
Código	Color	Medida de grifería
E203 BL	Blanco	Mono
E203 BO	Bone	

Descripción
• Con agujero rebosadero.
• Se puede instalar con pernos EPER-DH.

URINARIOS

FRANZ VIEGENER

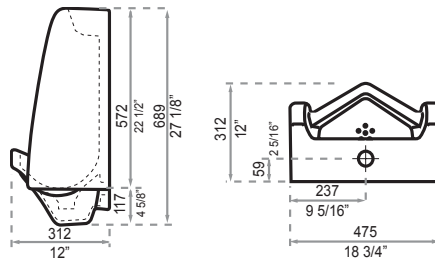
URINARIO TERRA



Código	Color	Consumo
E498 BL	Blanco	1.8 L/Descarga

Descripción
 • Urinario al piso de alimentación superior.
Incluye:
 • Kit de instalación.

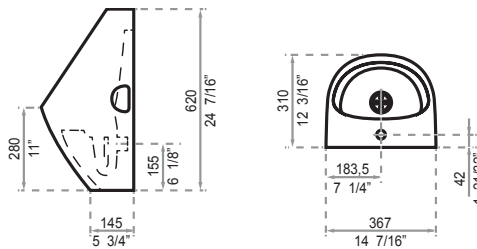
URINARIO ASTRUM



Código	Color	Consumo
E496 BL	Blanco	1.8 L/Descarga

Descripción
 • Urinario de pared de alimentación superior.
Incluye:
 • Kit de instalación.

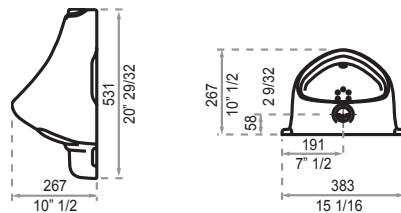
URINARIO TEMPUS



Código	Color	Consumo
E497 BL	Blanco	1.8 L/Descarga

Descripción
 • Urinario de pared de alimentación superior.
Incluye:
 • Kit de instalación.

URINARIO QUANTUM



Código	Color	Consumo
E398 BL	Blanco	0.9 L/Descarga

Descripción
 • Urinario de pared de alimentación superior.
Incluye:
 • Kit de instalación.



Blanco



BL Blanco

Suaves



GR Gris



CS Caribbean Shell



BO Bone



AC Azul Cielo



VP Verde Primavera

Fuertes



ME Merlot



CI Ciprés



M1 Merlot Marmolado




C1 Ciprés Marmolado



AM Azul Mediterráneo



NE Negro



A1 Azul Mediterráneo Marmolado



N1 Negro Marmolado

Marmolados

LÍNEA DOMINIC

FRANZ VIEGENER

JUEGO DE DUCHA Y PICO PARA TINA



Código	Color	Material	Tipo Comando
E103/85CR	Cromo	Metalico	Mezcladora con llave de tina

JUEGO DE DUCHA



E108/85CR

E109/85CR


Código	Color	Material	Tipo Comando
E108/85CR	Cromo	Metalico	Monocomando
E109/85CR	Cromo	Metalico	Mezcladora

MEZCLADOR PARA DUCHA PARA PARED




Código	Color	Material	Tipo Comando
E108.05/85CR	Cromo	Metalico	Monocomando

MEZCLADOR PARA LAVABO PARA MESON



Código	Color	Material	Tipo Comando
E181/85CR	Cromo	Metalico	Monocomando Bajo (184 mm)
E181.03/85CR	Cromo	Metalico	Monocomando Alto (303 mm)
E201/85 CR	Cromo	Metalico	Mezcladora 8"

MEZCLADOR PARA LAVABO PARA PARED



Código	Color	Material	Tipo Comando
E203/85CR	Cromo	Metalico	Mezcladora 8"

Incluye:
Desagüe de tapa fija y sifón.

LÍNEA DOMINIC LEVER

FRANZ VIEGENER

JUEGO DE DUCHA Y PICO PARA TINA



Código	Color	Material	Tipo Comando
E103/85LCR	Cromo	Metalico	Mezcladora con llave de tina

JUEGO DE DUCHA



Código	Color	Material	Tipo Comando
E109/85LCR	Cromo	Metalico	Mezcladora

MEZCLADOR PARA LAVABO PARA MESON



Código	Color	Material	Tipo Comando
E201/85LCR	Cromo	Metalico	Mezcladora 8"

Incluye:
Desagüe de pistón automático y sifón.

MEZCLADOR PARA LAVABO PARA PARED



Código	Color	Material	Tipo Comando
E203/85LCR	Cromo	Metalico	Mezcladora 8"

Incluye:
Desagüe de tapa fija y sifón.

LÍNEA ALESIA LEVER

FRANZ VIEGENER

JUEGO DE DUCHA Y PICO PARA TINA



Código	Color	Material	Tipo Comando
E103/49LCR	Cromo	Metalico	Mezcladora con llave de tina

MEZCLADOR PARA LAVABO PARA MESON



Código	Color	Material	Tipo Comando
E201/49LCR	Cromo	Metalico	Mezcladora 8"

Incluye:
Desagüe de pistón automático y sifón.

JUEGO DE DUCHA



Código	Color	Material	Tipo Comando
E108/85CR	Cromo	Metalico	Mezcladora

MEZCLADOR PARA LAVABO PARA PARED



Código	Color	Material	Tipo Comando
E203/49LCR	Cromo	Metalico	Mezcladora 8"

Incluye:
Desagüe de pistón automático y sifón.

LÍNEA ALESIA

FRANZ VIEGENER

JUEGO DE DUCHA Y PICO PARA TINA



Código	Color	Material	Tipo Comando
E103/49CR	Cromo	Metalico	Mezcladora con llave de tina

MEZCLADOR PARA LAVABO PARA MESON



Código	Color	Material	Tipo Comando
E201/49CR	Cromo	Metalico	Mezcladora 8"

Incluye:
Desagüe de pistón automático y sifón.

JUEGO DE DUCHA



Código	Color	Material	Tipo Comando
E109/49CR	Cromo	Metalico	Mezcladora

MEZCLADOR PARA LAVABO PARA PARED



Código	Color	Material	Tipo Comando
E203/49CR	Cromo	Metalico	Mezcladora 8"

Incluye:
Desagüe de pistón automático y sifón.

LÍNEA ALESIA

FRANZ VIEGENER

JUEGO DE DUCHA Y PICO PARA TINA



Código	Color	Material	Tipo Comando
E103/59LCR	Cromo	Metalico	Mezcladora con llave de tina

MEZCLADOR PARA LAVABO PARA MESON



Código	Color	Material	Tipo Comando
E201/59LCR	Cromo	Metalico	Mezcladora 8"

Incluye:
Desagüe de pistón automático y sifón.

JUEGO DE DUCHA



Código	Color	Material	Tipo Comando
E109/59LCR	Cromo	Metalico	Mezcladora

LÍNEA MALENA

FRANZ VIEGENER

JUEGO DE DUCHA Y PICO PARA TINA



Código	Color	Material	Tipo Comando
E103/16CR	Cromo	Metalico	Mezcladora con llave de tina
E103/16CRO	Cromo Oro		

JUEGO DE DUCHA



Código	Color	Material	Tipo Comando
E109/16CR	Cromo	Metalico	Mezcladora
E109/16CRO	Cromo Oro		

JUEGO DE BIDET



Código	Color	Material	Tipo Comando
E299/16CR	Cromo	Metalico	Mezcladora con llave para bidet
E299/16CRO	Cromo Oro		

DUCHA TELEFONO O DUCHA MANUAL



Código	Color	Material	Tipo Comando
E118/16CR	Cromo	Metalico	Llave
E118.07/16 CR	Cromo		

MEZCLADOR PARA LAVABO PARA MESON



Código	Color	Material	Tipo Comando
E190/16CR	Cromo	Metalico	Mezcladora
E190/16CRO	Cromo Oro	Metalico	4"
E220/16 CR	Cromo	Metalico	Llave



Código	Color	Material	Tipo Comando
E191/16CR	Cromo	Metalico	Mezcladora 4"
E191/16CRO	Cromo Oro		
E192/16CR	Cromo	Metalico	Mezcladora 8"
E192/16CRO	Cromo Oro		
E201/16CR	Cromo	Metalico	Mezcladora 8"
E201/16CRO	Cromo Oro		

Incluye:
Desagüe de rejilla o desagüe automatico y sifón

MEZCLADOR PARA COCINA PARA PARED



Código	Color	Material	Tipo Comando
E403/16 CR	Cromo	Metalico	Mezcladora 8"
E409/16 CR	Cromo		

MEZCLADOR PARA COCINA PARA MESON



E425.01/16CR

E410/16CR

E413/16CR

E413/16CR

E417.03.01/16CR

Código	Color	Material	Tipo	Tipo Comando	Separacion	Incluye
E425.01/16CR	Cromo	Metalico	n/a	Llave	n/a	Sifón
E410/16CR	Cromo	Metalico	Compacta	Mezcladora	n/a	Sifón
E413/16CR	Cromo	Metalico	Exterior	Mezcladora	8"	n/a
E417.03/16CR	Cromo	Metalico	Empotrada	Mezcladora	8"	Sifón
E417.03.01/16CR	Cromo	Metalico	Empotrada	Mezcladora	8"	Sifón y ducha

LÍNEA MALENA II (LEVER)



JUEGO DE DUCHA Y PICO PARA TINA



Código	Color	Material	Tipo Comando
E103/16LCR	Cromo	Metalico	Mezcladora con llave de tina
E103/16LCRO	Cromo Oro		

MEZCLADOR PARA LAVABO PARA MESON



Código	Color	Material	Tipo Comando
E190/16LCR	Cromo	Metalico	Mezcladora 4"
E190/16LCRO	Cromo Oro		

JUEGO DE DUCHA



Código	Color	Material	Tipo Comando
E109/16LCR	Cromo	Metalico	Mezcladora
E109/16LCRO	Cromo Oro		



Código	Color	Material	Tipo Comando
E191/16LCR	Cromo	Metalico	Mezcladora 4"
E191/16LCRO	Cromo Oro		
E192/16LCR	Cromo	Metalico	Mezcladora 8"
E192/16LCRO	Cromo Oro		
E201/16LCR	Cromo	Metalico	Mezcladora 8"
E201/16LCRO	Cromo Oro		

Incluye:
Desagüe de rejilla o desagüe automatico y sifón

JUEGO DE BIDET



Código	Color	Material	Tipo Comando
E299/16LCR	Cromo	Metalico	Mezcladora con llave para bidet
E299/16LCRO	Cromo Oro		

DUCHA TELEFONO O DUCHA MANUAL



Código	Color	Material	Tipo Comando
E118/16LCR	Cromo	Metalico	Llave
E118.07/16LCR	Cromo		
		Metalico	Mezcladora

LLAVE CAMPANOLA O VALVULA DE PASO



Código	Color	Material	Conexion
E479/16CR	Cromo	Metalico	RH/RH
E479/16CRO	Cromo		

JUEGO DE DUCHA Y PICO PARA TINA



Código	Color	Material	Tipo Comando
E106/D6CR	Cromo	Metalico	Mezcladora con llave de tina

JUEGO DE DUCHA



Código	Color	Material	Tipo Comando
E108/D6CR	Cromo	Metalico	Mezcladora

LÍNEA ELIPSIS

FRANZ VIEGENER

MEZCLADOR PARA LAVABO PARA MESON



Código	Color	Material	Tipo Comando
E181/D6CR	Cromo	Metalico	Monocomando Bajo (164 mm)
E181.03/D6CR	Cromo	Metalico	Monocomando Alto (319 mm)

Incluye:
Desagüe push, sifón y mangueras flexibles con conexión a llave angular.

MEZCLADOR PARA COCINA PARA MESON



Código	Color	Material	Tipo Comando	Espaciado
E412.01/D6LCR	Cromo	Metalico	Monocomando 496 mm	n/a
E511.01/D6CR	Cromo	Metalico	Monocomando 382 mm	n/a
E510.02/D6CR	Cromo	Metalico	Monocomando 550 mm	n/a

Incluye:
Mangueras flexibles con conexión a llave angular.

LÍNEA DALIA

FRANZ VIEGENER

JUEGO DE DUCHA Y PICO PARA TINA



Código	Color	Material	Tipo Comando
E106/D3CR	Cromo	Metalico	Monocomando con boton de tina

MEZCLADOR PARA LAVABO PARA PARED



Código	Color	Material	Tipo Comando
E206/D3CR	Cromo	Metalico	Monocomando

Incluye:
Desagüe push y sifón.

MEZCLADOR PARA LAVABO PARA MESON



Código	Color	Material	Tipo Comando
E182/D3CR	Cromo	Metalico	Monocomando Bajo (162 mm)
E181.02/D3CR	Cromo	Metalico	Monocomand Bajo (370 mm)
Its/min E181/D3EGR	Cromo	Metalico	Monocomando Alto (401 mm)
E181.03/D3CR	Cromo	Metalico	Monocomando Alto (401 mm)

Incluye:
Sifón y mangueras flexibles con conexión a llave angular

JUEGO DE DUCHA



Código	Color	Material	Tipo Comando
E108/D3CR	Cromo	Metalico	Monocomando
E312/D3CR	Cromo	Metalico	Monocomando y ducha telefono

LÍNEA DALIA



MEZCLADOR PARA COCINA PARA MESON



Código	Color	Material	Tipo	Tipo Comando	Separacion
E424.01/D3CR	Cromo	Metalico	Vessel Alto	Monocomando 301 mm	n/a
E511.01/D3CR	Cromo	Metalico	Ganzo	Monocomando 368 mm	n/a
E511.01/D3ECR	Cromo	Metalico	Ganzo	Mezcladora	n/a

Incluye:
Mangueras flexibles con conexión a llave angular.

LÍNEA LIBBY

JUEGO DE DUCHA Y PICO PARA TINA



Código	Color	Material	Tipo Comando
E103/39CR	Cromo	Metalico	Mezcladora con llave de tina
E106/39CR	Cromo	Metalico	Monocomando con boton para tina

MEZCLADOR PARA LAVABO PARA MESON



Código	Color	Material	Tipo Comando
E182/39CR	Cromo	Metalico	Monocomando Bajo (178 mm)
E181.03/39CR	Cromo	Metalico	Monocomando Alto (305 mm)
E201/39CR	Cromo	Metalico	Mezcladora 8"

Incluye:
Sifón y mangueras flexibles con conexión a llave angular.

JUEGO DE DUCHA



Código	Color	Material	Tipo Comando
E109/39CR	Cromo	Metalico	Mezcladora
E108/39 CR	Cromo	Metalico	Monocomando

MEZCLADOR PARA LAVABO PARA PARED



Código	Color	Material	Tipo Comando	Separacion
E203/39CR	Cromo	Metalico	Mezcladora	8"

Incluye:
Desagüe de tapa fija y sifón.

LÍNEA EDNA



JUEGO MEZCLADOR Y PICO PARA TINA




Código	Color	Material	Tipo Comando
E106.05/X5CR	Cromo	Metalico	Monocomando con boton para tina

MEZCLADOR PARA DUCHA PARA PARED



Código	Color	Material	Tipo Comando
E108.05/X5CR	Cromo	Metalico	Monocomando

MEZCLADOR PARA LAVABO PARA MESON



Código	Color	Material	Tipo Comando
E181/X5CR	Cromo	Metalico	Monocomando Bajo (154 mm)
E181.03/X5CR	Cromo	Metalico	Monocomando Alto (294 mm)

Incluye:
Desagüe push, sifón y mangueras flexibles con conexión a llave angular.

LÍNEA ALLEGRO

JUEGO DE DUCHA Y PICO PARA TINA



Código	Color	Material	Tipo Comando
E103/15CR	Cromo	Metalico	Mezcladora con llave de tina

LLAVE PARA LAVABO PARA MESON



Código	Color	Material	Tipo Comando
E226/15CR	Cromo	Metalico	Llave Bajo (65 mm)
E220/15 CR	Cromo	Metalico	Llave Bajo (65 mm)

JUEGO DE DUCHA



Código	Color	Material	Tipo Comando
E109/15CR	Cromo	Metalico	Mezcladora

MEZCLADOR PARA LAVABO PARA MESON



Código	Color	Material	Tipo Comando	Separacion
E190/15CR	Cromo	Metalico	Mezcladora	4"

JUEGO DE BIDET



Código	Color	Material	Tipo Comando
E299/15CR	Cromo	Metalico	Mezcladora con llave para bidet

DUCHA TELEFONO O DUCHA MANUAL



Código	Color	Material	Tipo Comando
E118/15CR	Cromo	Metalico	Llave
E118.07/15CR	Cromo	Metalico	Mezcladora



Código	Color	Material	Tipo Comando	Separacion
E191/15CR	Cromo	Metalico	Mezcladora	4"
E192/15CR	Cromo	Metalico	Mezcladora	4"
E201/15CR	Cromo	Metalico	Mezcladora	8"

Incluye:
Desagüe de pistón automático o rejilla y sifón.

LÍNEA ALLEGRO



MEZCLADOR PARA COCINA PARA MESON



Código	Color	Material	Tipo Comando	Separacion
E425.01/15CR	Cromo	Metalico	Llave 402 mm	n/a
E410/15CR	Cromo	Metalico	Mezcladora 327 mm	n/a
E417.03/15CR	Cromo	Metalico	Mezcladora 307 mm	8"
E417.03.01/15CR	Cromo	Metalico	Mezcladora 307 mm	8"

Incluye:

Sifon.

E417.03.01/15CR incluye sifon y ducha

MEZCLADOR PARA COCINA PARA PARED



Código	Color	Material	Tipo Comando	Separacion
E403/15CR	Cromo	Metalico	Mezcladora 336 mm	8"
E409/15CR	Cromo	Metalico	Mezcladora 259 mm	8"

Incluye:

Sifon.

LLAVE DE CAMPANOLA O VALVULA DE PASO



Código	Color	Material	Conexion
E479/15CR	Cromo	Metalico	RH/RH

LÍNEA SCALA CRUZ



JUEGO DE DUCHA Y PICO PARA TINA



Código	Color	Material	Tipo Comando
E103/07CR	Cromo	Metalico	Mezcladora con llave de tina

JUEGO DE DUCHA



Código	Color	Material	Tipo Comando
E109/07CR	Cromo	Metalico	Mezcladora

MEZCLADOR PARA LAVABO PARA PARED



Código	Color	Material	Tipo Comando
E203/07CR	Cromo	Metalico	Mezcladora 8"
E203.01/07CR	Cromo	Metalico	Mezcladora 8"

Incluye:

Desagüe y sifón.

MEZCLADOR PARA COCINA PARA MESON



Código	Color	Material	Tipo Comando	Separacion
E417.03/07CR	Cromo	Metalico	Llave 305 mm	8"

Incluye:

Sifón.

MEZCLADOR PARA LAVABO PARA MESON



Código	Color	Material	Tipo Comando
E201/07CR	Cromo	Metalico	Mezcladora 8"

Incluye:

Desagüe de pistón automático y sifón.

LÍNEA SCALA LEVER

FRANZ VIEGENER

JUEGO DE DUCHA Y PICO PARA TINA



Código	Color	Material	Tipo Comando
E103/06CR	Cromo	Metalico	Mezcladora con llave de tina
E106/06 CR	Cromo	Metalico	Monocomando con boton de tina
E114/06 CR	Cromo	Metalico	Monocomando con boton de tina y balanceador de presion

JUEGO DE DUCHA



Código	Color	Material	Tipo Comando
E109/06CR	Cromo	Metalico	Mezcladora
E108/06CR	Cromo	Metalico	Monocomando
E115/06CR	Cromo	Metalico	Monocomando

MEZCLADOR PARA LAVABO PARA PARED



Código	Color	Material	Tipo Comando	Separacion
E228.02/06 CR	Cromo		Llave	
E196.04/06CR	Cromo	Metalico	Monocomando	n/a
E203.01/07CR	Cromo	Metalico	Mezcladora 8"	n/a
E203.01/06 CR	Cromo	Metalico	Mezcladora con placa	n/a
E203/06 CR	Cromo	Metalico	Mezcladora	8"
E206/06 CR	Cromo	Metalico	Monocomando	n/a

Incluye:

Desagüe de rejilla y sifón.

LLAVE PARA LAVABO PARA MESON



Código	Color	Material	Tipo Comando
E226/06CR	Cromo	Metalico	Llave Bajo (142 mm)
E228/06CR	Cromo	Metalico	Llave Bajo (232 mm)

MEZCLADOR PARA LAVABO PARA MESON

Código	Color	Material	Tipo Comando	Separacion
E181/06CR	Cromo	Metalico	Monocomando Bajo (148 mm)	n/a



Código	Color	Material	Tipo Comando	Separacion
E182/06CR	Cromo	Metalico	Monocomando Bajo (148 mm)	n/a
E181.02/06CR	Cromo	Metalico	Monocomando Medio (213 mm)	n/a
E181.03/06CR	Cromo	Metalico	Monocomando Alto (306 mm)	n/a
E196/06CR	Cromo	Metalico	Monocomando Medio (240 mm)	n/a
E196.03/06CR	Cromo	Metalico	Monocomando Alto (372 mm)	n/a
E228.01/06CR	Cromo	Metalico	Monocomando Alto (382 mm)	n/a
E201/06CR	Cromo	Metalico	Mezcladora Medio (267 mm)	8"

Incluye:

Sifón y mangueras flexibles con conexión a llave angular.

LÍNEA VERONA



JUEGO DE DUCHA Y PICO PARA TINA.



Código	Color
E103/66 CR	Cromo
E103/66 CRO	Cromo Oro

JUEGO DE DUCHA.



Código	Color
E109/66 CR	Cromo
E109/66 CRO	Cromo Oro

JUEGO PARA BIDET.



Código	Color
E299/66 CR	Cromo
E299/66 CRO	Cromo Oro

DUCHA TELÉFONO DUCHA MANUAL.



Código	Color	Material	Tipo Comando
E118.07/66 CR	Cromo	Metálico	Mezcladora
E118/66 CR	Cromo	Metálico	Llave

LLAVE PLUS PARA LAVABO



Código	Color
E226/66 CR	Cromo
E226/66 CRO	Cromo Oro

MEZCLADOR PARA LAVABO.



Código	Color	Separación	Material	Tipo Comando
E190/66 CR	Cromo	4"	Metálico	Mezcladora
E190/66 CRO	Cromo Oro	4"	Metálico	Mezcladora



Código	Color	Separación	Material	Tipo Comando
E191/66 CR	Cromo	4"	Metálico	Mezcladora
E191/66 CRO	Cromo Oro	4"	Metálico	Mezcladora
E192/66 CR	Cromo	4"	Metálico	Mezcladora
E192/66 CRO	Cromo Oro	4"	Metálico	Mezcladora
E201/66 CR	Cromo	8"	Metálico	Mezcladora
E201/66 CRO	Cromo Oro	8"	Metálico	Mezcladora

Incluye:

Desagüe de pistón automático ó rejilla y sifón.

LÍNEA SCALA LEVER

FRANZ VIEGENER

LLAVE INDIVIDUAL CON DUCHA MANUAL.



Código	Color
E118/06 CR	Cromo

JUEGO MEZCLADOR CON DUCHA MANUAL.



Código	Color	Tipo Comando
E314/06 CR	Cromo	Monocomando

MEZCLADOR PARA COCINA PARA MESON.



Código	Color	Tipo comando	Separación
E417.03/06 CR	Cromo	Mezcladora	8"
E511.01/06 CR	Cromo	Monocomando	n/a

Incluye:

Mangueras flexibles con conexión a llave angular.
E417.03/06 CR incluye Sifón.

JUEGO PARA COCINA.

Código	Color	Tipo Comando
E424.01/06 CR	Cromo	Monocomando
E510.02/06 CR	Cromo	

Incluye:

Ducha manual y mangueras flexibles con conexión a llave angular.



LÍNEA FLOW



JUEGO PARA DUCHA Y PICO PARA TINA.



Código	Color	Tipo comando
E106/B3 CR	Cromo	Monocomando

JUEGO PARA DUCHA.



Código	Color	Tipo comando
E108/B3 CR	Cromo	Monocomando

JUEGO EXTERNO PARA DUCHA Y PICO PARA TINA.



Código	Color	Tipo comando
E310/B3 CR	Cromo	Monocomando con llave de tina
E311/B3 CR	Cromo	Monocomando

JUEGO PARA LAVABO.



Código	Color	Tipo comando
E182/B3 CR	Cromo	Monocomando
E182.01/B3 CR	Cromo	Monocomando Plus

Incluye:

Desagüe de pistón automático, sifón y mangueras flexibles con conexión a llave angular.

JUEGO PARA COCINA.



Código	Color	Tipo comando
E411.01/B3 CR	Cromo	Monocomando

Incluye:

Mangueras flexibles con conexión a llave angular.

LÍNEA ARIZONA

FRANZ VIEGENER

JUEGO PARA DUCHA Y PICO PARA TINA



Código	Color	Materiales	Tipo Comando
E106/B1 CR	Cromo	Metálico	Monocomando

JUEGO PARA DUCHA



Código	Color	Materiales	Tipo Comando
E108/B1 CR	Cromo	Metálico	Monocomando
E312/B1 CR	Cromo	Metálico	Monocomando

Incluye:

E312/B1 CR incluye Ducha manual.



JUEGO EXTERNO PARA DUCHA Y PICO PARA TINA



Código	Color	Materiales	Tipo Comando
E311/B1 CR	Cromo	Metálico	Monocomando
E310/B1 CR	Cromo	Metálico	Monocomando, pico para tina

JUEGO PARA LAVABO



Código	Color	Materiales	Tipo Comando
E181/B1 CR	Cromo	Metálico	Monocomando
E182/B1 CR	Cromo	Metálico	Monocomando

Incluye:

Desagüe de rejilla ó pistón automático, sifón y mangueras flexibles con conexión a llave angular.

JUEGO PARA COCINA



Código	Color	Materiales	Tipo Comando
E411.01/B1 CR	Cromo	Metálico	Monocomando
E423.01/B1 CR	Cromo	Metálico	Monocomando

Incluye:

Mangueras flexibles con conexión a llave angular.

LÍNEA NEW PORT

FRANZ VIEGENER

JUEGO PARA DUCHA Y PICO PARA TINA



Código	Color	Materiales	Tipo Comando
E107/B2 CR	Cromo	Metálico	Mezcladora

JUEGO CON MEZCLADORA EXTERNA DE PARED PARA COCINA



Código	Color
E409/B2 CR	Cromo

LÍNEA NEW PORT



JUEGO DE DUCHA.



Código	Color	Materiales	Tipo Comando
E109/B2 CR	Cromo	Metálico	Mezcladora

JUEGO COMPACTO PARA COCINA.



Código	Color
E410.05/B2 CR	Cromo

LLAVE INDIVIDUAL CON DUCHA MANUAL.



Código	Color
E118/B2 CR	Cromo

JUEGO DE 8" PARA COCINA.



Código	Color	Materiales
E417.05/B2 CR	Cromo	Metálico

JUEGO CENTERSET 4" PARA LAVABO.



Código	Color	Materiales	Tipo Comando
E191/B2 CR	Cromo	Metálico	Mezcladora con Rejilla
E192/B2 CR	Cromo	Metálico	Mezcladora con Pistón
E190/B2 CR	Cromo	Metálico	Mezcladora

Incluye:

Desagüe de rejilla ó pistón automático y sifón.

LLAVE DE PARED CON PICO BAJO PARA COCINA



Código	Color	Tipo
E420/B2 CR	Cromo	Pico bajo
E420.01/B2 CR	Cromo	Pico Alto
E420.03/B2 CR	Cromo	Pico Alto Plus

JUEGO DE 8" PARA LAVABO



Código	Color	Materiales	Tipo Comando
E207.02/B2 CR	Cromo	Metálico	Mezcladora

Incluye:

Desagüe de rejilla y sifón.

LLAVE CON PICO BAR PARA COCINA



Código	Color
E425.05/B2 CR	Cromo

LÍNEA NEW PORT



LLAVE PARA LAVABO



Código	Color
E220/B2 CR	Cromo

LÍNEA FIORI



JUEGO DE DUCHA Y PICO PARA TINA



Código	Color	Materiales	Tipo Comando
E103/27 CR	Cromo	Metálico	Mezcladora
E107/27 CR	Cromo	Metálico	Mezcladora, transferencia en el Pico

JUEGO DE DUCHA



Código	Color	Materiales	Tipo Comando
E109/27 CR	Cromo	Metálico	Mezcladora

JUEGO PARA BIDET



Código	Color	Materiales	Tipo Comando
E299/27 CR	Cromo	Metálico	Mezcladora

JUEGO CENTERSET 4" PARA LAVABO



Código	Color	Materiales	Tipo Comando
E190/27 CR	Cromo	Metálico	Mezcladora

JUEGO DE 8" PARA LAVABO



Código	Color	Materiales	Tipo Comando
E201/27 CR	Cromo	Metálico	Mezcladora

Incluye:
Desagüe de pistón automático y sifón.

LLAVE PARA LAVABO



E2210/27 DH CR



E226/27 CR

Código	Color	Tipo
E2210/27 DH CR	Cromo	Llave
E226/27 CR	Cromo	Llave Plus

LLAVE INDIVIDUAL CON DUCHA MANUAL



Código	Color
E118/27 CR	Cromo

LLAVE CAMPANOLA



Código	Color
E479/27 CR	Cromo

LÍNEA FIORI



JUEGO CENTERSET 4" PARA LAVABO.



Código	Color	Materiales	Tipo Comando
E191/27 CR	Cromo	Metálico	Mezcladora
E192/27 CR	Cromo	Metálico	Mezcladora

Incluye:

Desagüe de rejilla ó pistón automático y sifón.

LLAVE CAMPANOLA.



Código	Color
E479.120/27 CR	Cromo

Incluye:

Ducha.
(1) UMF = 5 unidades

LÍNEA LÚMINA



JUEGO DE DUCHA Y PICO PARA TINA



Código	Color	Materiales	Tipo Comando
E103/26 CR	Cromo	Metálico	Mezcladora
E107/26 CR	Cromo	Metálico	Mezcladora Transferencia en el pico

JUEGO PARA BIDET



Código	Color
E299/26 CR	Cromo

JUEGO COMPACTO PARA COCINA.



Código	Color
E410.05/26 CR	Cromo

JUEGO DE DUCHA



Código	Color	Materiales	Tipo Comando
E109/26 CR	Cromo	Metálico	Mezcladora

JUEGO CON MEZCLADORA EXTERNA PARA COCINA.



Código	Color	Materiales	Tipo Comando
E413/26 CR	Cromo	Metálico	Mezcladora

LLAVE INDIVIDUAL CON DUCHA MANUAL



Código	Color	Materiales	Tipo Comando
E118/26 CR	Cromo	Metálico	Mezcladora

JUEGO DE 8" PARA COCINA



Código	Color	Materiales	Tipo Comando
E417.05/26 CR	Cromo	Metálico	Mezcladora

LÍNEA LÚMINA

FRANZ VIEGENER

JUEGO CENTERSET 4" PARA LAVABO.



Código	Color	Materiales	Tipo Comando
E190/26 CR	Cromo	Metálico	Mezcladora
E191/26 CR	Cromo	Metálico	Mezcladora
E192/26 CR	Cromo	Metálico	Mezcladora

Incluye:

Desagüe de rejilla ó pistón automático y sifón.

LLAVE DE PARED PARA COCINA



Código	Color	Tipo
E420/26 CR	Cromo	Pico Bajo
E420.01/26 CR	Cromo	Pico Alto
E420.03/26 CR	Cromo	Pico Alto Plus

JUEGO DE 8" PARA LAVABO



Código	Color	Materiales	Tipo Comando
E201/26 CR	Cromo	Metálico	Mezcladora

Incluye:

Desagüe de pistón automático y sifón.

LLAVE CON PICO TIPO BAR PARA COCINA



Código	Color
E425.05/26 CR	Cromo

LLAVE PARA LAVABO



Código	Color
E2210/26 DH CR	Cromo

LLAVE CAMPANOLA



Código	Color
E479/26 CR	Cromo

LLAVE PLUS PARA LAVABO



Código	Color
E226/26 CR	Cromo

LLAVE CAMPANOLA



Código	Color
E479.120/26 CR	Cromo

Incluye:
Ducha

OTRAS GRIFERIAS

MONOCOMANDO PARA COCINA PARA MESON



Código	Modelo	Tipo
TK96911402	MP	Cromado
TK81911362	ML	Cromado
TK97931802	MC10-E	Cromado
TK339150210	IC915	Cromado
TK539121210	IN912	Cromado
TK9791151K	MC10-P	Cromado
TK40971802	MS-E	Cromado
TK40931802	MT-E	Cromado
TK559950210	SP995	Cromado
TK249150210	VITA	Cromado
TK81911462	MN	Cromado
TK18161002	MY1	Cromado

MEZCLADOR PARA COCINA PARA MESON



TK370421M



Código	Modelo	Color	Alto del Pico
TK370421M	Laser	Cromado	

LLAVE ANGULAR



Código	Medida	Material	Color
0990	3/4" RM, 3/4" RH	Metal	Cromado

ACCESORIOS PARA BAÑO

JUEGO DE ACCESORIOS PARA BAÑO



E179.15/17CR



E179.15/18DHCR



E179.15/12CR



Codigo	Piezas	Detalle	Codigo de parte	Material Color	Modelo
E179.15/17CR	5	- Toallero 60 cm - Porta Papel - Porta Vaso - Jabonera - Gancho	0164/17 CR 0167/17 CR 0169/17 CR 0168/17 CR 0166/17 CR	Cromo	California
E179.15/18DHCR	6	- Toallero 45 cm - Toallero de aro - Porta Papel - Porta Vaso - Jabonera - Gancho	E164/18 CR E162/18 CR E167/18 CR E169/18 CR E168/18 CR E166/18 CR	Cromo	Crein
E179.15/12CR	5	- Toallero 50 cm - Porta Papel - Porta Vaso - Jabonera - Gancho	0164/12 CR 0167/12 CR 0169/12 CR 0168/12 CR 0166/12 CR	Cromo	Stylo

MEDIO JUEGO DE ACCESORIOS PARA BAÑO



E179.13.02/77



E179.13/17CR



E179.13/18DHCR



E179.13/12CR



Codigo	Piezas	Detalle	Codigo de parte	Material Color	Modelo
E179.13.02/77 CR E179.13.02/77 CRO	3	- Toallero de aro - Porta Papel - Jabonera - Sistema de Sujeción con Adhesivo	E162.02/77 CR E162.02/77 CRO E167.02/77 CR E167.02/77 CRO E168.02/77 CR E168.02/77 CRO	Cromo Cromo Oro	Milenium
E179.13/17 CR	3	- Toallero de aro - Porta Papel - Jabonera	0162/17 CR 0167/17 CR 0168/17 CR	Cromo	California
E179.13/18 DH CR	3	- Toallero 45 cm - Porta Papel - Jabonera	E164/18 CR E167/18 CR E168/18 CR	Cromo	Crein
E179.13/12 CR	3	- Toallero de aro - Porta Papel - Jabonera	E162/12 CR E167/12 CR E168/12 CR	Cromo	Stylo

ACCESORIOS PARA BAÑO

MEDIO JUEGO DE ACCESORIOS PARA BAÑO



Codigo	Piezas	Detalle	Codigo de parte	Material Color	Modelo
E579.13-SBL	3	- Toallero 30 cm - Porta Papel - Jabonera - Silicona 35 g		Blanco	Square
E579.13-I-BL E579.13-I-BO E579.13-I-CS E579.13-I-GR E579.13-I-AC E579.13-I-VP E579.13-I-ME E579.13-I-CI E579.13-I-AM E579.13-I-NE	3	- Toallero de arco - Porta Papel - Jabonera - Silicona 35 g	E562-I E567-I E566-I	Blanco Bone Caribbean Shell Gris Cielo Verde Prim Merlot Cypress Azul Negro	Round
E579.13-BL E579.13-BO E579.13-CS E579.13-GR E579.13-AC E579.13-VP	3	- Toallero 30 cm - Porta Papel - Jabonera - Silicona 35 g	E562 E567 E568	Blanco Bone Caribbean Shell Gris Cielo Verde Prim	Durfix
E179.13/14CR E179.13/14CRO E179.13/14PEO	3	- Toallero de aro - Porta Papel - Jabonera	E162/14 E167/14 E168/14	Cromo Cromo Oro Plata Oro	Saint Martin
E179.13/D3CR	3	- Toallero de aro - Porta Papel - Jabonera	E162/D3-CR E167/D3-CR E168/D3-CR	Cromo	Dalia
E179.13/87CR	3	- Toallero de aro - Porta Papel - Jabonera	E162/87 CR E167/87 CR E168/87 CR	Cromo	Temple
E179.13/U3 CR	3	- Toallero de aro - Porta Papel - Jabonera	E162/U3 CR E167/U3 CR E168/U3 CR	Cromo	Valentine
E179.13/39CR	3	- Toallero de aro - Porta Papel - Jabonera	0162/39 CR 0167/39 CR 0168/39 CR	Cromo	Libby
E179.13/50CR	3	- Toallero de aro - Porta Papel - Jabonera	0162/50 CR 0167/50 CR 0168/50 CR	Cromo	Selena
E179.13.01/77CR E179.13.01/77CRO	3	- Toallero de aro - Porta Papel - Jabonera - Sistema de Sujeción con Tornillo	E162.01/77 CR E162.01/77 CRO E167.01/77 CR E167.01/77 CRO E168.01/77 CR E168.01/77 CRO	Cromo Cromo Oro	Milenium

ACCESORIOS PARA BAÑO


JUEGO DE ACCESORIOS PARA BAÑO



E179.15/D3-CR



E179.15/87 CR



E179.15/U3CR



E179.15/39CR



E179.15/50CR



E179.15.01/77CR



Codigo	Piezas	Detalle	Codigo de parte	Material Color	Modelo
E179.15/D3CR	5	- Toallero 60 cm - Porta Papel - Porta Vaso - Jabonera - Gancho	E164/D3-CR E162/D3-CR E169/D3-CR E168/D3-CR E166/D3-CR	Cromo	Dalia
E179.15/87CR	5	- Toallero 60 cm - Porta Papel - Porta Vaso - Jabonera - Gancho	E164/87 CR E167/87 CR E169/87 CR E168/87 CR E166/87 CR	Cromo	Temple
E179.15/U3CR	5	- Toallero 55 cm - Porta Papel - Porta Vaso - Jabonera - Gancho	E164/U3 CR E167/U3 CR E169/U3 CR E168/U3 CR E166/U3 CR	Cromo	Valentine
E179.15/39CR	5	- Toallero 55 cm - Porta Papel - Porta Vaso - Jabonera - Gancho	0164/39 CR 0167/39 CR 0169/39 CR 0168/39 CR 0166/39 CR	Cromo	Libby
E179.15/50CR	5	- Toallero 60 cm - Porta Papel - Porta Vaso - Jabonera - Gancho	0164/50 CR 0167/50 CR 0169/50 CR 0168/50 CR 0166/50 CR	Cromo	Selena
E179.15.01/77CR E179.15.01/77CRO	5	- Toallero 60 cm - Porta Papel - Porta Vaso - Jabonera - Gancho	E164.01/77 CR E164.01/77 CRO E167.01/77 CR E167.01/77 CRO E169.01/77 CR E169.01/77 CRO E168.01/77 CR E168.01/77 CRO E166.01/77 CR E166.01/77 CRO	Cromo Cromo Oro	Milenium

ACCESORIOS PARA BANO

JUEGO DE ACCESORIOS PARA BANO



0971
0972



09710

09730



E579.15-S-BL



E579.15-I



E579.15-I



E179.15/14

DEMACO
Comercios Unidos

Codigo	Piezas	Detalle	Material
0971	5	Toallero 62 cm Toallero 50 cm Porta papel Portavaso Jabonera	Metal Cromado
0972	5	Toallero 62 cm Toallero 50 cm Porta papel Portavaso Jabonera	Plastico Cromado
09710	7	Toallero Circular Toallero 62 cm Porta Papel Portavaso Vaso Jabonera Gancho	Metal Cromado Vaso Vidrio Trans
09730	7	Toallero Circular Toallero 62 cm Porta Papel Portavaso Vaso (bl) Jabonera (bl) Gancho	Metal Cromado Vaso Vidrio Blanco

**FRANZ
VIEGENER**

Codigo	Piezas	Detalle	Codigo de parte	Material Color	Modelo
E579.15-S-BL	7	Toallero 60 cm Porta Papel Porta Vaso Vaso (tr) Gancho Jabonera Jabonera Larga Silicona 70 g	No se vende por separado	Loza Blanco	Square
E579.15-I-BL E579.15-I-GR E579.15-I-BO E579.15-I-CS E579.15-I-VP E579.15-I-AC E579.15-I-ME E579.15-I-CI E579.15-I-AM E579.15-I-NE	6	Toallero 60 cm Porta Papel Porta Cepillo Gancho Jabonera Jabonera Larga Silicona 70 g	E564-I E567-I E569-I E566-I E572-I E568-I	Blanco Gris Bone Caribbean Shell Verde Prim Cielo Merlot Cypress Azul Negro	Round
E579.15-I-BL E579.15-I-GR E579.15-I-BO E579.15-I-CS E579.15-I-VP E579.15-I-AC	6	Toallero 60 cm Porta Papel Porta Cepillo Gancho Jabonera Jabonera Larga Silicona 70 g	E564 E567 E569 E566 E568 E572	Blanco Gris Bone Caribbean Shell Verde Prim Cielo	Durfix
E179.15/14-CR E179.15/1-CRO E179.15/14-PEO	6	Toallero 60 cm Porta Papel Porta Vaso Gancho Jabonera Vaso (BL)	E164/14 E167/14 E169/14 E166/14 E168/14	Cromo Cromo Oro Plata Oro	Saint Martin

ACCESORIOS PARA BAÑO

GANCHO PARA ROPA



E566-I



E566




E166/14




0166/D3



E166/87-CR



E166/12-CR



E166/U3-CR



0166/39-CR



E166.01/77
E166.02/77



0166/17-CR



E166/18-CR



0166/50-CR

Codigo	Material	Color	Modelo
E566-I-BL	Loza	Blanco	Round
E566-IGR		Gris	
E566-IBO		Bone	
E566-ICS		Caribbean Shell	
E566-IAC		Cielo	
E566-IVP		Verde Prim	
E566-IME		Merlot	
E566-IAM		Azul	
E566-ICI		Cipress	
E566-INE		Negro	
E566-BL	Loza	Blanco	Durfix
E566-GR		Gris	
E566-BO		Bone	
E566-CS		Caribbean Shell	
E566-AC		Cielo	
E166/14-CR	Metal	Cromo	Saint Martin
E166/14-CRO		Cromo Oro	
E166/14-PEO		Plata Antigua Oro	
0166/D3-CR	Metal	Cromo	Dalia
E166/87-CR	Metal	Cromo	Temple
E166/12-CR	Metal	Cromo	Stylo
E166/U3-CR	Metal	Cromo	Valentine
0166/39-CR	Metal	Cromo	Libby
E166.01/77-CR	Metal	Cromo	Milenium
E166.01/77-CRO		Cromo Oro	Con Tornillo
E166.02/77-CR	Metal	Cromo	Milenium
E166.02/77-CRO		Cromo Oro	Con Adhesivo
0166/17-CR	Metal	Cromo	California
E166/18-CR	Metal	Cromo	Crein
0166/50-CR	Metal	Cromo	Selena

JABONERA



E568-I



E572-I



E568



E572



E168.01/77
E168.02/77



E168/14

Codigo	Material	Color	Tipo	Modelo
E568-IBL	Loza	Blanco	Para Lavabo	Round
E568-IGR		Gris		
E568-IBO		Bone		
E568-ICS		Caribbean Shell		
E568-IAC		Cielo		
E568-IVP		Verde Prim		
E568-IME		Merlot		
E568-IAM		Azul		
E568-ICI		Cipress		
E568-INE		Negro		
E572-IBL	Loza	Blanco	Para Ducha	Round
E572-IGR		Gris		
E572-IBO		Bone		
E572-ICS		Caribbean Shell		
E572-IAC		Cielo		
E572-IVP		Verde Prim		
E572-IME		Merlot		
E572-IAM		Azul		
E572-ICI		Cipress		
E572-INE		Negro		
E568-IBL	Loza	Blanco	Para Lavabo	Durfix
E568-IGR		Gris		
E568-IBO		Bone		
E568-ICS		Caribbean Shell		
E568-IAC		Cielo		
E572-BL	Loza	Blanco	Para Ducha	Durfix
E572-GR		Gris		
E572-BO		Bone		
E572-CS		Caribbean Shell		
E572-AC		Cielo		
E168.01/77CR	Metal y vidrio	Cromo	Para Lavabo Con tornillos	Milenium
E168.01/77CRO		Cromo Oro		
E168.02/77CR	Metal y vidrio	Cromo	Para lavabo Con adhesivo	Milenium
E168.02/77CRO		Cromo Oro		
E168/14CR	Metal	Cromo	Para Lavabo Con tornillos	Saint Martin
E168/14CRO		Cromo Oro		
E168/14PEO		Plata Antigua Oro		

ACCESORIOS PARA BAÑO



JABONERA



0168/D3CR



E168/87CR



E168/12CR



E168/U3CR



0168/39CR



0168/50CR



0168/17CR



E168/18CR



E560-I



0976

Codigo	Material	Color	Tipo	Modelo
0168/D3CR	Metal	Cromo	Para Lavabo	Dalia
E168/87CR	Metal y Vidrio	Cromo y Blanco	Para Lavabo	Temple
E168/12CR	Metal y Vidrio	Cromo y Transparente	Para Lavabo	Stylo
E168/U3CR	Metal y Vidrio	Cromo y Transparente	Para Lavabo	Valentine
0168/39CR	Metal y Vidrio	Cromo y Blanco	Para Lavabo	Libby
0168/50CR	Metal y Vidrio	Cromo y Blanco	Para Lavabo	Selena
0168/17CR	Metal y Vidrio	Cromo y Blanco	Para Lavabo	California
E168/18CR	Metal	Cromo	Para Lavabo	Crein
E560-I-BL E560-I-GR E560-I-BO E560-I-CS E560-I-VP E560-I-IV E560-I-ME E560-I-AM E560-I-CI E560-I-NE	Loza	Blanco Gris Bone Caribbean Shell Cielo Verde Prim Merlot Azul Cipress Negro	Para esquina	Round



Codigo	Material	Color	Medida	Modelo
0976	Plastico	Cromo	80 x 100 mm	A-8023

PORTA PAPEL



E567-I



E567



E167/14



0167/D3



0167/D3-CR



E167/87-CR



E167/U3-CR



0167/39-CR



0167/50-CR



E167.01/77
E167.02/77



0167/17-CR



E167/18-CR



1089

Codigo	Material	Color	Modelo
E567-I-BL E567-I-GR E567-I-BO E567-I-CS E567-I-VP E567-I-IV E567-I-ME E567-I-AM E567-I-CI E567-I-NE	Loza	Blanco Gris Bone Caribbean Shell Cielo Verde Prim Merlot Azul Cipress Negro	Round
E567-BL E567-GR E567-BO E567-CS E567-AC	Loza	Blanco Gris Bone Caribbean Shell Cielo	Durfix
E167/14-CR E167/14-CRO E167/14-PEO	Metal	Cromo Cromo Oro Plata Antigua Oro	Saint Martin
0167/D3-CR	Metal	Cromo	Dalia
E167/87-CR	Metal	Cromo	Temple
E167/12-CR	Metal	Cromo	Stylo
E167/U3-CR	Metal	Cromo	Valentine
0167/39-CR	Metal	Cromo	Libby
0167/50-CR	Metal	Cromo	Selena
E167.01/77-CR E167.01/77-CRO	Metal	Cromo Cromo Oro	Milenium Con Tornillo
E167.02/77-CR E167.02/77-CRO	Metal	Cromo Cromo Oro	Milenium Con Adhesivo
0167/17-CR	Metal	Cromo	California
E167/18-CR	Plastico	Cromo	Crein



Codigo	Material	Color	Modelo
1089	Plastico	Cromo	

ACCESORIOS PARA BAÑO

TOALLERO



Codigo	Material	Color	Tipo	Modelo
E562-BL E562-GR E562-BO E562-CS E562-AC	Loza	Blanco Gris Bone Caribbean Shell Cielo	Barra 30 cm	Durfix
E564-IBL E564-IGR E564-IBO E564-ICS E564-IAC	Loza	Blanco Gris Bone Caribbean Shell Cielo	Barra 60 cm	
E162/14-CR E162/14-CRO E162/14-PEO	Metal	Cromo Cromo Oro Plata Antigua Oro	Aro	Saint Martin
E164/14-CR E164/14-CRO E164/14-PEO	Metal	Cromo Cromo Oro Plata Antigua Oro	Barra 60 cm	
0162/D3-CR	Metal	Cromo	Arco Abierto	Dalia
0164/D3-CR	Metal	Cromo	Barra 60 cm	
E162/87-CR	Metal	Cromo	Aro	Temple
E164/87-CR	Metal	Cromo	Barra 60 cm	
E162/12-CR	Metal	Cromo	Arco Abierto	Stylo
E164/12-CR	Metal	Cromo	Barra 50 cm	
E162/U3-CR	Metal	Cromo	Arco Abierto	Valentine
E164/U3-CR	Metal	Cromo	Barra 55 cm	
0162/39 CR	Metal	Cromo	Arco Abierto	Libby
0164/39-CR	Metal	Cromo	Barra 45 cm	
0162/50-CR	Metal	Cromo	Arco Abierto	Selena
0164/50-CR	Metal	Cromo	Barra 40 cm	
E162.01/77-CR E162.01/77-CRO	Metal	Cromo Cromo Oro	Arco Abierto	Milenium Con Tornillo
E164.01/77-CR E164.01/77-CRO	Metal	Cromo Cromo Oro	Barra 60 cm	
E162.02/77-CR E162.02/77-CRO	Metal	Cromo Cromo Oro	Arco Abierto	Milenium Con Adhesivo
E164.02/77 CR E164.02/77 CRO	Metal	Cromo Cromo Oro	Barra 60 cm	
0162/17-CR	Metal	Cromo	Arco Abierto	California
0164/17-CR	Metal	Cromo	Barra 40 cm	
E162/18-CR	Plastico	Cromo y Transparente	Aro	Crein
E164/18-CR	Plastico	Cromo	Barra 45 cm	

ACCESORIOS PARA BAÑO

TOALLERO



Codigo	Material	Color	Tipo	Modelo
E562-IBL	Loza	Blanco	Arco	
E562-IGR		Gris		
E562-IBO		Bone		
E562-ICS		Caribbean Shell		
E562-IAC		Cielo		
E562-IVP		Verde Prim		
E562-IME		Merlot		
E562-IAM		Azul		
E562-ICI		Cipress		
E562-INE		Negro		
E564-IBL	Loza	Blanco	Barra 60 cm	Round
E564-IGR		Gris		
E564-IBO		Bone		
E564-ICS		Caribbean Shell		
E564-IAC		Cielo		
E564-IVP		Verde Prim		
E564-IME		Merlot		
E564-IAM		Azul		
E564-ICI		Cipress		
E564-INE		Negro		



Codigo	Material	Color	Tipo
1187	Plastico	Cromo	Barra 50 cm

ACCESORIOS PARA BAÑO

GANCHO PARA ROPA



E566-I



E566




E166/14




0166/D3



E166/87-CR



E166/12-CR



E166/U3-CR



0166/39-CR



E166.01/77
E166.02/77



0166/17-CR



E166/18-CR



0166/50-CR

Codigo	Material	Color	Modelo
E566-I-BL	Loza	Blanco	Round
E566-IGR		Gris	
E566-IBO		Bone	
E566-ICS		Caribbean Shell	
E566-IAC		Cielo	
E566-IVP		Verde Prim	
E566-IME		Merlot	
E566-IAM		Azul	
E566-ICI		Cipress	
E566-INE	Negro		
E566-BL	Loza	Blanco	Durfix
E566-GR		Gris	
E566-BO		Bone	
E566-CS		Caribbean Shell	
E566-AC		Cielo	
E166/14-CR	Metal	Cromo	Saint Martin
E166/14-CRO		Cromo Oro	
E166/14-PEO		Plata Antigua Oro	
0166/D3-CR	Metal	Cromo	Dalia
E166/87-CR	Metal	Cromo	Temple
E166/12-CR	Metal	Cromo	Stylo
E166/U3-CR	Metal	Cromo	Valentine
0166/39-CR	Metal	Cromo	Libby
E166.01/77-CR	Metal	Cromo	Milenium
E166.01/77-CRO		Cromo Oro	Con Tornillo
E166.02/77-CR	Metal	Cromo	Milenium
E166.02/77-CRO		Cromo Oro	Con Adhesivo
0166/17-CR	Metal	Cromo	California
E166/18-CR	Metal	Cromo	Crein
0166/50-CR	Metal	Cromo	Selena

JABONERA



E568-I



E572-I



E568



E572



E168.01/77
E168.02/77



E168/14

Codigo	Material	Color	Tipo	Modelo
E568-IBL	Loza	Blanco	Para Lavabo	Round
E568-IGR		Gris		
E568-IBO		Bone		
E568-ICS		Caribbean Shell		
E568-IAC		Cielo		
E568-IVP		Verde Prim		
E568-IME		Merlot		
E568-IAM		Azul		
E568-ICI		Cipress		
E568-INE	Negro			
E572-IBL	Loza	Blanco	Para Ducha	Round
E572-IGR		Gris		
E572-IBO		Bone		
E572-ICS		Caribbean Shell		
E572-IAC		Cielo		
E572-IVP		Verde Prim		
E572-IME		Merlot		
E572-IAM		Azul		
E572-ICI		Cipress		
E572-INE	Negro			
E568-IBL	Loza	Blanco	Para Lavabo	Durfix
E568-IGR		Gris		
E568-IBO		Bone		
E568-ICS		Caribbean Shell		
E568-IAC		Cielo		
E572-BL	Loza	Blanco	Para Ducha	Durfix
E572-GR		Gris		
E572-BO		Bone		
E572-CS		Caribbean Shell		
E572-AC		Cielo		
E168.01/77CR	Metal y vidrio	Cromo	Para Lavabo	Milenium
E168.01/77CRO		Cromo Oro		
E168.02/77CR	Metal y vidrio	Cromo	Para lavabo	Milenium
E168.02/77CRO		Cromo Oro		
E168/14CR	Metal	Cromo	Para Lavabo	Saint Martin
E168/14CRO		Cromo Oro		
E168/14PEO		Plata Antigua Oro		

ACCESORIOS PARA BAÑO

PORTA CEPILLO O PORTA VASO



Codigo	Material	Color	Tipo	Modelo
E569-IBL E569-IGR E569-IBO E569-ICS E569-IAC E569-IVP E569-IME E569-IAM E569-ICI E569-INE	Loza	Blanco Gris Bone Caribbean Shell Cielo Verde Prim Merlot Azul Cipress Negro	Sin vaso Con jabonera 1 Orificio	Round
E569-BL E569-GR E569-BO E569-CS E569-AC	Loza	Blanco Gris Bone Caribbean Shell Cielo	Sin vaso Con jabonera 4 Orificios	Durfix
E169/14CR E169/14CRO E169/14PEO	Metal y Vidrio	Cromo Cromo Oro Plata Antigua Oro Vaso blanco arena	Con Vaso	Saint Martin
0169/D3CR	Metal y Vidrio	Cromo Vaso blanco arena	Con Vaso	Dalia
E169/87CR	Metal y Vidrio	Cromo Vaso blanco arena	Con Vaso	Temple
E169/12CR	Metal y Vidrio	Cromo Vaso transparente	Con Vaso	Stylo
E169/U3CR	Metal y Vidrio	Cromo Vaso transparente	Con Vaso	Valentine
0169/39CR	Metal y Vidrio	Cromo Vaso blanco arena	Con Vaso	Libby
0169/50CR	Metal y Vidrio	Cromo Vaso blanco arena	Con Vaso	Selena
E169.01/77CR E169.01/77CRO E169.02/77 CR E169.02/77 CRO	Metal y Vidrio	Cromo	Sin Vaso Con tornillo Sin Vaso Con Adhesivo	Milenium
0169/17CR	Metal y Vidrio	Cromo Vaso blanco arena	Con Vaso	California
E169/18CR	Metal y Vidrio	Cromo	Sin Vaso 6 Orificios	Crein

Codigo	Material	Color	Tipo	Medida	Modelo
1087	Metal y Vidrio	Cromo	Sin Vaso 6 Orificios	80 x 100 mm	



PORTAROLLO PARA PAPEL HIGIENICO



Codigo	Rollo	Material	Color
1088	14 a 10 cm	Plastico	Plastico

REPISA DE VIDRIO



Codigo	Material	Color	Modelo
E160/14-CR	Metal y vidrio	Cromo	Saint Martin
0160/D3-CR	Metal y vidrio	Cromo	Dalia
E160/87-CR	Metal y vidrio	Cromo	Temple
E160/U3-CR	Metal y vidrio	Cromo	Valentine
0160/39-CR	Metal y vidrio	Cromo	Libby
0160/50-CR	Metal y vidrio	Cromo	Selena
0160/17-CR	Metal y vidrio	Cromo	California



REPUESTOS Y ACCESORIOS PARA GASFITERIA

REJILLAS DE DRENAJE Y DESAGUE CON COMPONENTES



TK61001303



TK61001300



TK61001000



Codigo	Medida Conexion	Diametro Rejilla	Material	Acabado Rejilla	Tipo	Ubicacion
TK61001303	1 1/2" Compresion	3 1/2" (88 mm)	PVC	Cromado Metalico	Canastilla de acero	Cocina
TK61001000	1 1/2" Compresion	2" (54 mm)	PVC	Cromado Metalico	Con tapon y cadena Con rebosadero rectangular	Cocina
TK61001300	1 1/2" Compresion	2" (54 mm)	PVC	Cromado Metalico	Con tapon y cadena Con rebosadero redondo	Cocina

ACCESORIOS PARA INODORO

ANILLO DE CERA



Código	Diametro de Tubería	Tipo
0813	3" a 4"	Con Guia

Base conica permite funcionar con 3" o 4"



Código	Diametro de Tubería	Tipo
AC.1	3" a 4"	Con Guia

Base conica permite funcionar con 3" o 4"

BISAGRA PARA ASIENTO DE INODORO



Asiento no incluido



Código	Material	Color
0812	Plastico	Blanco

BALANCIN PARA TANQUE



Código	Material	Color
EHE.1.1-DH-BL	Manija: Plastico Brazo: Plastico	Manija: Blanca Brazo: Blanco
EHE.1.1-DH-CR	Manija: Plastico Brazo: Plastico	Manija: Cromo Brazo: Blanco



Código	Material	Color
0816	Manija: Plastico Brazo: Plastico	Manija: Blanca Brazo: Blanco




Código	Material	Color
0814	Manija: Metal Brazo: Metal	Manija: Cromada Brazo: Bronce

BOYA PARA HERRAJE



Código	Material	Color
0960	Plastico	Naranja

CONECTOR ESPECIAL PARA TAZA Y TANQUE



Código	Conexion	Modelo
E157.10	4"	p-Trap Pama

EMPAQUE O ANILLO DE CAUCHO DE TANQUE A TAZA



Código	Diametro	Material
0936	3"	Caucho

CAPUCHONES PARA PERNOS DE INSTALACION



Código	Material
ECAPDH-BL	Plastico

CHEQUE CANASTILLA

BOMBA MANUAL DE PRUEBA HIDROSTATICA



Código	Presion	Peso	Materiales			Capacidad	Código de fábrica
			Tanque	Cuerpo	Conexion		
HRAL103	750 PSI	8.5Kg	Acero	Aluminio	Ø1/2"	23.5ml/Bombazo	HRAL103-750
HRHG101	500 PSI	19.5Kg	Acero	Aluminio	Ø1/2"	27.62ml/Bombazo	HRHG101-500
HRHG102	1500 PSI	26.5Kg	Acero	Hierro Gris	Ø1/2"	21.78ml/Bombazo	HRHG102-1500

ACOPLE PARA MEDIDOR DE AGUA



Código	Medida	Material
0803	1/2"	Bronce

CHEQUE CANASTILLA O VALVULA DE PIE



Código	Medida	Peso	Material Canastilla	Material Cuerpo	Presion	Código de fábrica
0833	Ø3/4"	0.4lb (0.2Kg)	Acero Inox.	Bronce	400PSI	452SB
0834	Ø1"	0.6lb (0.3Kg)	Acero Inox.	Bronce	400PSI	453SB
0835	Ø1 1/4"	1.1lb (0.5Kg)	Acero Inox.	Bronce	400PSI	454SB
0836	Ø1 1/2"	1.7lb (0.6Kg)	Acero Inox.	Bronce	400PSI	456SB
0837	Ø2"	3.0lb (1.4Kg)	Acero Inox.	Bronce	600PSI	457SB
0840	Ø3"	9.2lb (4.2Kg)	Acero Inox.	Bronce	600PSI	459SB
0841	Ø4"	18.7lb (8.5Kg)	Acero Inox.	Bronce	600PSI	460SB



Código	Medida	Peso	Material Canastilla	Material Cuerpo	Presion	Código de fábrica	Caja
HAVM019	Ø3/4"	0.33lb (0.15Kg)	Latón	Bronce	150 PSI	HAVM019-3/4"	1/100
HAVM025	Ø1"	0.53lb (0.24Kg)	Latón	Bronce	150 PSI	HAVM025-1"	1/60
HAVM032	Ø1 1/4"	0.92lb (0.42Kg)	Latón	Bronce	150 PSI	HAVM032-1-1/4"	1/40
HAVM038	Ø1 1/2"	1.12lb (0.51Kg)	Latón	Bronce	150 PSI	HAVM038-1-1/2"	1/35
HAVM050	Ø2"	2.25lb (1.02Kg)	Latón	Bronce	150 PSI	HAVM050-2"	1/20
HAVM063	Ø2 1/2"	2.36lb (1.07Kg)	Latón	Bronce	150 PSI	HAVM063-2-1/2"	1/63

HAVM



Código	Medida	Peso	Material Canastilla	Material Cuerpo	Presion	Código de fábrica	Caja
HBVP075	Ø3"	Bronce	6.17lb (2.80Kg)	Bronce	150 PSI	MBVP075-3"	1/8
HBVP100	Ø4"	Bronce	12.35lb (5.60Kg)	Bronce	150 PSI	MBVP100-4"	1/4
HBVP150	Ø6"	Bronce	35.5lb (16.10Kg)	Bronce	150 PSI	MBVP150-6"	0/1

HBVP



Código	Medida	Peso	Material Canastilla	Material Cuerpo	Presion	Código de fábrica	Caja
HAVP019	Ø3/4"	0.33lb (0.15Kg)	Plástico	Bronce	150 PSI	HAVM019-3/4"	1/100
HAVP025	Ø1"	0.53lb (0.24Kg)	Plástico	Bronce	150 PSI	HAVM025-1"	1/60
HAVP032	Ø1 1/4"	0.92lb (0.42Kg)	Plástico	Bronce	150 PSI	HAVM032-1-1/4"	1/45
HAVP038	Ø1 1/2"	1.12lb (0.51Kg)	Plástico	Bronce	150 PSI	HAVM038-1-1/2"	1/40
HAVP050	Ø2"	2.25lb (1.02Kg)	Plástico	Bronce	150 PSI	HAVM050-2"	1/20

HAVP

CHEQUE CANASTILLA O VALVULA DE PIE



Código	Medida	Peso	Material Canastilla	Material Cuerpo	Presion	Código de fábrica	Caja
HDVP075	Ø3"	5.95lb (2.70Kg)	Hierro	Hierro	125 PSI	HDVP075-3	0/8
HDVP100	Ø4"	11.02lb (5.0Kg)	Hierro	Hierro	125 PSI	HDVP100-4	0/4
HDVP150	Ø6"	36.38lb (16.5Kg)	Hierro	Hierro	125 PSI	HDVP150-6	0/1



Código	Medida	Material Canastilla	Material Cuerpo	Presion
08680SK	Ø1/2"	Nylon y Acero Inox	Bronce	170 PSI
0868SK	Ø3/4"	Nylon y Acero Inox	Bronce	170 PSI
0869SK	Ø1"	Nylon y Acero Inox	Bronce	170 PSI
0870SK	Ø1 1/4"	Nylon y Acero Inox	Bronce	170 PSI
0871SK	Ø1 1/2"	Nylon y Acero Inox	Bronce	170 PSI
0872SK	Ø2"	Nylon y Acero Inox	Bronce	170 PSI
0873SK	Ø3"	Nylon y Acero Inox	Bronce	170 PSI
0880SK	Ø4"	Nylon y Acero Inox	Bronce	170 PSI

CHEQUE CANASTILLA BRIDADO O VALVULA DE PIE CON BRIDA



HECG

Código	Medida	Peso	Material Canastilla	Material Cuerpo	Presion	Código Fábrica	Caja
HECG075	Ø3"	14.96lb (6.80Kg)	Acero Bicromado	Hierro Fundido	150 PSI	HECG075-3	0/1
HECG100	Ø4"	30.9lb (14.00Kg)	Acero Bicromado	Hierro Fundido	150 PSI	HECG0100-4	0/1
HECG150	Ø6"	57.3lb (26.00Kg)	Acero Bicromado	Hierro Fundido	150 PSI	HECG0150-6	0/1

PERNOS Y TUERCAS DE ACERO INOXIDABLE
SELLOS DE CAUCHO

HECG:
BRIDA ASA 150, 4 PERFORACIONES



HEVP

Código	Medida	Peso	Material Canastilla	Material Cuerpo	Presion	Código Fábrica	Caja
HEVP200	Ø8"	46.2lb (21.0Kg)	Acero Bicromado	Aluminio Fundido	100 PSI	HECG0200-8	0/1
HEVP250	Ø10"	77.2lb (35.0Kg)	Acero Bicromado	Aluminio Fundido	100 PSI	HECG0250-10	0/1
HEVP300	Ø12"	130lb (59.0Kg)	Acero Bicromado	Aluminio Fundido	100 PSI	HECG0300-12	0/1

PERNOS Y TUERCAS DE ACERO INOXIDABLE
SELLOS DE CAUCHO

HEVP:
BRIDA ASA 125, 6 PERFORACIONES



Código	Medida	Peso	Material Canastilla	Material Cuerpo	Presion	Código Fábrica
FMV9060080	80 mm		Acero Inoxidable	Hierro Ductil	232 Psi	V9060080

PERNOS Y TUERCAS DE ACERO AL CARBONO GALVANIZADO

HEVP:
BRIDA ISO 7005-2, 8 PERFORACIONES

CHEQUE CANASTILLA DE PVC



Código	Medida	Materiales	Tipo de Conexión	Presion
LD810-3/4	Ø 3/4"	PVC	Rosca NPT	145 Psi
LD810-1	Ø 1"	PVC	Rosca NPT	145 Psi
LD810-1 1/4	Ø 1 1/4"	PVC	Rosca NPT	145 Psi
LD810-1 1/2	Ø 1 1/2"	PVC	Rosca NPT	145 Psi
LD810-2	Ø 2"	PVC	Rosca NPT	145 Psi
LD810-3	Ø 3"	PVC	Rosca NPT	145 Psi



Código	Medida	Materiales	Tipo de Conexión	Presion
24107	Ø 63mm	PVC	Rosca NPT	145 Psi 0/24
241070	Ø 75mm	PVC	Rosca NPT	145 Psi 0/12
24108	Ø 90mm	PVC	Rosca NPT	145 Psi 0/8
24109	Ø 110mm	PVC	Rosca NPT	145 Psi 0/6
24110	Ø 160mm	PVC	Rosca NPT	145 Psi 0/2



Código	Medida	Materiales	Tipo de Conexión
3386	Ø 3/4"	PVC	Encaje Pegable
3387	Ø 1"	PVC	Encaje Pegable
3388	Ø 1 1/4"	PVC	Encaje Pegable
3389	Ø 1 1/2"	PVC	Encaje Pegable
33900	Ø 2"	PVC	Encaje Pegable



Código	Medida	Materiales	Tipo de Conexión	Presion
926703	Ø 1"	PVC	Rosca NPT	145 Psi
926704	Ø 1 1/4"	PVC	Rosca NPT	145 Psi
926705	Ø 1 1/2"	PVC	Rosca NPT	145 Psi
926706	Ø 2"	PVC	Rosca NPT	145 Psi

CHEQUE CANASTILLA DE PVC BRIDADO



Código	Medida	Materiales	Presion
LD810F-63	Ø 63mm	PVC	145 Psi
LD810F-90	Ø 90mm	PVC	145 Psi
LD810F-110	Ø 110mm	PVC	145 Psi
LD810F-160	Ø 160mm	PVC	145 Psi
LD810F-200	Ø 200 mm	PVC	145 Psi

VALVULA DE RETENCION

CHEQUE HORIZONTAL BRIDADO



Código	Medida	Peso	Material Cuerpo	Presion	Prof. BRIDA	Código de fábrica
FMV7801080	80 mm		Hierro Ductil	145 PSI	8	V7801080
FMV7801100	100 mm		Hierro Ductil	232 PSI	8	V7801100
FMV7801150	150 mm		Hierro Ductil	232 PSI	8	V7801150
FMV7801200	200 mm		Hierro Ductil	232 PSI	12	V7801200
FMV7801300	300 mm		Hierro Ductil	232 PSI	12	V7801300
FMV0200300	300 mm	175 Kg	Hierro Ductil	232 PSI	12	V0200300

Características:
Hierro Ductil ASTM A-48

Tuercas y tornillos de acero inoxidable
Presion Nominal PN10

Bridas y perforaciones segun DIN 2501

CHEQUE O VALVULA ANTIRRETORNO DE PVC



UNA UNIVERSAL
O ACOPLE ROSCA
LD811

Código	Medida	Conexion	Materiales	Presion
LD811-1/2	1/2"	Acople - Rosca	PVC	145 Psi
LD811-3/4	3/4"	Acople - Rosca	PVC	145 Psi
LD811-1	1"	Acople - Rosca	PVC	145 Psi
LD811-11/4	1 1/4"	Acople - Rosca	PVC	145 Psi
LD811-11/2	1 1/2"	Acople - Rosca	PVC	145 Psi
LD811-2	2"	Acople - Rosca	PVC	145 Psi



COMPACTA
O ENCAJE ENCAJE
USV01

Código	Medida	Conexion	Materiales	Presion	Código
157981	75 mm	Encaje - Encaje	PVC	145 Psi	USV01
157982	90 mm	Encaje - Encaje	PVC	145 Psi	USV01
157983	110 mm	Encaje - Encaje	PVC	145 Psi	USV01
157984	160 mm	Encaje - Encaje	PVC	145 Psi	USV01
157985	200 mm	Encaje - Encaje	PVC	145 Psi	USV01



DOBLE UNIVERSAL
O ACOPLE ACOPLE
LD812

Código	Medida	Conexion	Materiales	Presion
LD812-20	20 mm	Acople - Acople	PVC	145 Psi
LD812-25	25 mm	Acople - Acople	PVC	145 Psi
LD812-32	32 mm	Acople - Acople	PVC	145 Psi
LD812-40	40 mm	Acople - Acople	PVC	145 Psi
LD812-50	50 mm	Acople - Acople	PVC	145 Psi
LD812-63	63 mm	Acople - Acople	PVC	145 Psi



DOBLE UNIVERSAL
O ACOPLE ACOPLE
UBC02

Código	Medida	Conexion	Materiales	Presion	Código
157970	20 mm	Doble universal	PVC	145 Psi	UBC02
157971	25 mm	Doble universal	PVC	145 Psi	UBC02
157972	32 mm	Doble universal	PVC	145 Psi	UBC02
157973	40 mm	Doble universal	PVC	145 Psi	UBC02
157974	50 mm	Doble universal	PVC	145 Psi	UBC02
157975	63 mm	Doble universal	PVC	145 Psi	UBC02



NOTA:
Encaje Encaje funciona con tubería pegable
o también conocido como Lisa Lisa

Acople funciona con sistema de union rapida
union universal

Rosca funciona con tubería roscable

CHEQUE O VALVULA ANTIRRETORNO DE BRONCE



Código	Medida	Peso	Materiales Cuerpo	Presion	Código de fábrica	Caja
HFVC038	Ø1 1/2"	2.00lb (0.91Kg)	Bronce	200 PSI	HFVC038-1 1/2	1/28
HFVC050	Ø2"	3.40lb (1.50Kg)	Bronce	200 PSI	HFVC050-2	1/28
HFVC075	Ø3"	7.26lb (3.30Kg)	Bronce	200 PSI	HFVC075-3	1/8
HFVC100	Ø4"	11.66lb (5.30Kg)	Bronce	200 PSI	HFVC038-4	1/3

CHEQUE IF "Y" O VALVULA DE RETENCION CON REGISTRO



Código	Medida	Peso	Materiales Cuerpo	Presion	Código de fábrica	Caja
HICC012	Ø1/2"	0.48lb (0.22Kg)	Bronce	200 PSI	HICC012-1/2	1/70
HICC019	Ø3/4"	0.90lb (0.41Kg)	Bronce	200 PSI	HICC019-3/4	1/40
HICC025	Ø1"	1.32lb (0.60Kg)	Bronce	200 PSI	HICC025-1	1/30
HICC032	Ø1 1/4"	2.16lb (0.98Kg)	Bronce	200 PSI	HICC032-11/4	1/20
HICC038	Ø1 1/2"	2.55lb (1.15Kg)	Bronce	200 PSI	HICC038-11/2	1/16
HICC050	Ø2"	4.18lb (1.90Kg)	Bronce	200 PSI	HICC050-2	1/10
HICC075	Ø3"	13.3lb (6.06Kg)	Bronce	200 PSI	HICC075-3	1/10
HICC100	Ø4"	24.2lb (11.0Kg)	Bronce	200 PSI	HICC100-4	1/3

CHEQUE "Y" O VALVULA DE RETENCION CON REGISTRO



Código	Medida	Materiales	
		Cuerpo	Presion
0856SK	Ø1/2"	Bronce	200 PSI
0857SK	Ø3/4"	Bronce	200 PSI
0858SK	Ø1"	Bronce	200 PSI



Código	Medida	Materiales	
		Cuerpo	Presion
E499.13BR	Ø1/2"	Bronce	200 Psi
E499.13NI	Ø1/2"	Bronce Niquelado	200 Psi

Código	Medida	Materiales	
		Cuerpo	Presion
08570	Ø1/4"	Bronce	125 PSI
08550	Ø3/8"	Bronce	125 PSI
0856	Ø1/2"	Bronce	125 PSI
0857	Ø3/4"	Bronce	125 PSI
0858	Ø1"	Bronce	125 PSI
0859	Ø1 1/4"	Bronce	125 PSI
0860	Ø1 1/2"	Bronce	125 PSI
0861	Ø2"	Bronce	125 PSI
0862	Ø3"	Bronce	125 PSI

PISTOLAS DE PRESION

PISTOLA O DISPENSADORA DE AGUA Y AIRE



Código	Conexion	Medida	Materiales			Presion	Peso	Aplicacion	Embalaje
			Boquilla	Cuerpo	Mango				
HQPR006	Ø1/4"		6 mm	Bronce	Caucho	200 PSI	0.21 Kg	Agua	0/50
HQPS006	Ø1/4"		4 mm	Bronce	Caucho	200 PSI	0.21 Kg	Aire	0/50

APLICACION:
 - Llenado de recipientes y radiadores
 - Lineas de aire en la industria
 - Lineas de ensamble

PISTOLA CON DISCO DE REGULACION



Acople rapido
para manguera

Código	Conexion	Medida	Materiales			Presion	Peso	Aplicacion	Embalaje
			Boquilla	Cuerpo	Mango				
HQPC012	Ø1/2"		2.5 mm	Bronce	Caucho	50 a 200 PSI	0.93 Kg	Agua	0/50
HQPO012	Ø1/2"		3.5 mm	Bronce	Caucho	50 a 200 PSI	0.92 Kg	Agua	0/50

APLICACION:
 - Sistemas de lavado a presion

VALVULA DE CORTE INVIOABLE



Código	Medida	Presion	Material	Acabado
1043	Ø1/2"	400 PSI	Bronce	Cromada

LLAVE MAESTRA PARA VALVULA DE CORTE INVIOABLE



Código
1044

MEDIDORES DE AGUA



Código	Medida	Dimensiones	Clase	Tipo	Material	Error Relativo	Caudal	Presion	Temperatura
1072	Ø 1/2"	L: 165 mm A: 98 mm A: 117 mm	B	Magnetico Chorro Mult. Visor Plano	Tapa ABS Reloj Vidrio Cuerpo Nylon	Sup. +/- 2% Inf. +/- 5%	Max. 3 m³h Nom. 1.5 m³h Min. 0.05 m³h	145 PSI	40°C
1074	Ø 1/2"	L: 165 mm A: 98 mm A: 117 mm	B	Magnetico Chorro Mult. Visor Plano	Tapa ABS Reloj Vidrio Cuerpo Bronce	Sup. +/- 2% Inf. +/- 5%	Max. 3 m³h Nom. 1.5 m³h Min. 0.05 m³h	145 PSI	40°C
1081	Ø 1/2"	L: 165 mm A: 98 mm A: 117 mm	B	Magnetico Chorro Mult. Visor Plano	Tapa ABS Reloj Plastico Cuerpo Bronce	Sup. +/- 2% Inf. +/- 5%	Max. 3 m³h Nom. 1.5 m³h		

MEDIDOR PARA AGUA SERIE U9000



Código	Medida	Dimensiones	Clase	Tipo	Material	Error Relativo	Caudal	Presion	Temperatura
U9011BX1E	Ø1/2"	L: 115 mm A: 75 mm H: 85 mm	B	Magnetico Chorro Unico. Visor Plano	Tapa Plastica Reloj Policarbonato Cuerpo Bronce	Sup. +/- 2% Inf. +/- 5%	Max. 3.00 m³h Nom. 1.50 m³h Min. 0.03 m³h	145 PSI	Max. 40°C
U9011CX1E	Ø1/2"	L: 115 mm A: 75 mm H: 85 mm	C	Mecanico Chorro Multiple. Visor Plano	Tapa Plastica Reloj Policarbonato Cuerpo Bronce	Sup. +/- 2% Inf. +/- 5%	Max. 3.00 m³h Nom. 1.50 m³h Min. 0.015 m³h	145 PSI	Max. 40°C

LAO SERIE M4000 CON VISOR INCLINADO



LAO
MEDIDORES

Código	Medida	Dimensiones	Clase	Tipo	Material	Error Relativo	Caudal	Presion	Temperatura
M4011BN1E	Ø 1/2"	L: 165 mm A: 82 mm H: 101 mm	B	Magnetico Chorro Multiple Visor Inclinado	Tapa Plastico Reloj Policarbonato Cuerpo Bronce	Sup. +/- 2% Inf. +/- 5%	Max. 3 m3h Nom. 1.5 m3h Min. 0.03 m3h	145 PSI	40°C
M401VBN1E	Ø 1/2"	L: 190 mm A: 82 mm H: 101 mm	B	Magnetico Chorro Multiple Visor Inclinado	Tapa Plastico Reloj Vidrio Cobre Cuerpo Bronce	Sup. +/- 2% Inf. +/- 5%	Max. 3 m3h Nom. 1.5 m3h Min. 0.03 m3h	145 PSI	40°C
M4111BN1E	Ø 3/4"	L: 190 mm A: 82 mm H: 79 mm	B	Magnetico Chorro Multiple Visor Inclinado	Tapa Plastico Reloj Policarbonato Cuerpo Bronce	Sup. +/- 2% Inf. +/- 5%	Max. 3 m3h Nom. 1.5 m3h Min. 0.03 m3h	145 PSI	40°C
M411VBN1E	Ø 3/4"	L: 190 mm A: 82 mm H: 79 mm	B	Magnetico Chorro Multiple Visor Inclinado	Tapa Plastico Reloj Vidrio Cobre Cuerpo Bronce	Sup. +/- 2% Inf. +/- 5%	Max. 3 m3h Nom. 1.5 m3h Min. 0.03 m3h	145 PSI	40°C

SERIE M6000 CON VISOR RECTO



LAO
MEDIDORES

Código	Medida	Dimensiones	Clase	Tipo	Material	Error Relativo	Caudal	Presion	Temperatura
M6011BX1E	Ø 1/2"	L: 165 mm A: 82 mm H: 101 mm	B	Magnetico Chorro Mult. Visor Plano	Tapa Plastico Reloj Policarbonato Cuerpo Bronce	Sup. +/- 2% Inf. +/- 5%	Max. 3 m3h Nom. 1.5 m3h Min. 0.03 m3h	145 PSI	40°C
M6011BL1E	Ø 1/2"	L: 190 mm A: 82 mm H: 101 mm	B	Magnetico Chorro Mult. Visor Plano	Tapa Plastico Reloj Policarbonato Cuerpo Bronce	Sup. +/- 2% Inf. +/- 5%	Max. 3 m3h Nom. 1.5 m3h Min. 0.03 m3h	145 PSI	40°C
M6111BX1E	Ø 3/4"	L: 190 mm A: 82 mm H: 101 mm	B	Magnetico Chorro Mult. Visor Plano	Tapa Plastico Reloj Policarbonato Cuerpo Bronce	Sup. +/- 2% Inf. +/- 5%	Max. 3 m3h Nom. 1.5 m3h Min. 0.03 m3h	145 PSI	40°C



MEDIDOR PARA AGUA SERIE M9000



M9241BX1E
M9351BX1E



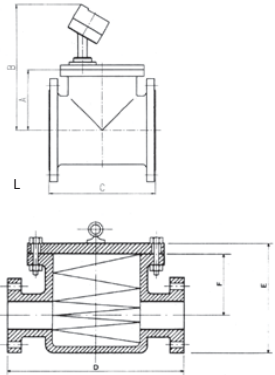
Código	Medida	Dimensiones	Clase	Tipo	Material	Error Relativo	Caudal	Presion	Temperatura
M9241BX1E	1"	L: 260 mm A: 100 mm H: 122 mm	B	Magnetico Chorro Multiple Visor Plano	Tapa Plastico Reloj Policarbonato Cuerpo Bronce	Sup. +/- 2% Inf. +/- 5%	Max. 10 m ³ h Nom. 5 m ³ h Min. 0.1 m ³ h	145 PSI	Max. 40°C
M9351BX1E	1/2"	L: 300 mm A: 122 mm H: 145 mm	B	Magnetico Chorro Multiple Visor Plano	Tapa Plastico Reloj Policarbonato Cuerpo Bronce	Sup. +/- 2% Inf. +/- 5%	Max. 20 m ³ h Nom. 10 m ³ h Min. 0.2 m ³ h	145 PSI	Max. 40°C
M9461BX1E	Ø2"	L: 270 mm A: 170 mm H: 207 mm	B	Magnetico Chorro Mult. Visor Plano Brida BSP 4 perforaciones	Tapa Plástica Reloj Policarbonato Cuerpo Bronce	Sup. +/- 2% Inf. +/- 5%	Max. 30 m ³ h Nom. 15 m ³ h Min. 0.1 m ³ h	145 PSI	Max. 40°C

MEDIDOR PARA AGUA CON BRIDA WOLTMAN VERTICAL SERIE WV9000



Código	Medida	Dimensiones	Clase	Tipo	Material	Error Relativo	Caudal	Presion	Temperatura
WV9461BX1E	2"	L: 270 mm A: 195 mm H: 280 mm	B	Woltman Vertical Visor Plano Brida BSP 4 perforaciones	Tapa Plástica Reloj Policarbonato Cuerpo Hierro Fundido	Superior +/- 2% Inferior +/- 5%	Max. 30 m ³ h Nom. 15 m ³ h Min. 0.45 m ³ h	145 PSI	Max. 40°C
WV9571BX1E	3"	L: 300 mm A: 235 mm H: 338 mm	B	Woltman Vertical Visor Plano Brida BSP 4 perforaciones	Tapa Plástica Reloj Policarbonato Cuerpo Hierro Fundido	Superior +/- 2% Inferior +/- 5%	Max. 80 m ³ h Nom. 40 m ³ h Min. 1.2 m ³ h	145 PSI	Max. 40°C
WV9681BX1E	Ø4"	L: 360 mm A: 245 mm H: 391 mm	B	Woltman Vertical Visor Plano Brida BSP 8 perforaciones	Tapa Plástica Reloj Policarbonato Cuerpo Hierro Fundido	Superior +/- 2% Inferior +/- 5%	Max. 120 m ³ h Nom. 60 m ³ h Min. 1.8 m ³ h	145 PSI	Max. 40°C
WV9791BX1E	Ø6"	L: 430 mm A: 310 mm H: 457 mm	B	Woltman Vertical Visor Plano Brida BSP 8 perforaciones	Tapa Plástica Reloj Policarbonato Cuerpo Hierro Fundido	Superior +/- 2% Inferior +/- 5%	Max. 300 m ³ h Nom. 150 m ³ h Min. 4.5 m ³ h	145 PSI	Max. 40°C

MACRO MEDIDOR DIGITAL MGNETICO CHORRO MULTIPLE BRIDADO



Código	Medida	Dimensiones	Clase	Tipo	Material	Error Relativo	Caudal	Presion	Temperatura
MV7390	Ø8"	L: 350 mm A: 200 mm H: 527 mm	B	Magnetico Chorro Mult. Visor Digital	Tapa Acero Inox. Digital Cuerpo Hierro Fundido	Sup. +/- 2% Inf. +/- 5%	Max. 500 m ³ h Nom. 250 m ³ h Min. 7.50 m ³ h	145 PSI	Max. 40°C
MV7391	Ø10"	L: 450 mm A: 250 mm H: 545 mm	B	Magnetico Chorro Mult. Visor Digital	Tapa Acero Inox. Digital Cuerpo Hierro Fundido	Sup. +/- 2% Inf. +/- 5%	Max. 800 m ³ h Nom. 400 m ³ h Min. 12 m ³ h	145 PSI	Max. 40°C

CARACTERISTICAS ADICIONALES:

1. Transmisión de datos e por Modem
2. Software de recolección de información disponible.
3. Software de dimensionamiento y mantenimiento disponible

VALVULA DE BOYA O FLOTADOR Y ACCESORIOS

BOYA PARA FLOTADOR METALICA



Código	Tamaño de Valvula	Material	Caja
HLCG152	Guia	Cobre	0/1
HLCF113	Ø1/2" A 3/4"	Cobre	0/12
HLCF153	Ø1" A 2"	Cobre	0/9
HLCF231	Ø3"	Cobre	0/4

BOYA PARA FLOTADOR PLASTICA



Código	Tamaño de Valvula	Material
D4642	Ø1/2" A 3/4"	ABS



Código	Tamaño de Valvula	Material
HKPG034	Ø 3/4"	ABS

VARILLA PARA VALVULA FLOTADOR



Código	Medida Flotador	Medida	Material
HMLF338	1"	L: 13" Ø: 5/16"	Laton
HMLF276	1/2"	L: 10.6" Ø: 1/4"	Laton
HMLF296	3/4"	L: 11.6" Ø: 1/4"	Laton

VALVULA DE FLOTADOR CON PILOTO Y BRIDA



Código	Medida	Peso	Cuerpo	Materiales Boya	Presion	Código de fábrica
HKZP100	Ø4"	79.20lb (44.00Kg)	Hierro Fundido	Bronce	150 PSI	HKZP100-4"
HKZP150	Ø6"	113.40lb (63.00Kg)	Hierro Fundido	Bronce	150 PSI	HKZP150-6"

Uso: Control del nivel del agua en tanques abiertos

VALVULA DE FLOTADOR CON BOYA



Código	Medida	Presion	Materiales Cuerpo	Materiales Boya	Código de fábrica
HKVF012	Ø1/2"	125 PSI	Bronce	Cobre	HKVF012-1/2"
HKVF019	Ø3/4"	125 PSI	Bronce	Cobre	HKVF019-3/4"
HKVF025	Ø1"	125 PSI	Bronce	Cobre	HKVF025-1"
HKVF038	Ø1 1/2"	125 PSI	Bronce	Cobre	HKVF038-1 1/2"
HKVF050	Ø2"	125 PSI	Bronce	Cobre	HKVF050-2
HKVF075	Ø3"	125 PSI	Bronce	Cobre	HKVF075-3
HKPG034	Ø3/4"	125 PSI	Bronce	ABS	HKPG034-3/4"



Código	Medida	Presion	Materiales Cuerpo	Materiales Boya	Código de fábrica
D1350/012	Ø1/2"	213 PSI	Bronce	Poetileno	D1350/012
D1350/034	Ø3/4"	213 PSI	Bronce	Poetileno	D1350/034
D1350/100	Ø1"	213 PSI	Bronce	Poetileno	D1350/100
D1350/114	Ø1 1/4"	213 PSI	Bronce	Poetileno	D1350/114
D1350/112	Ø1 1/2"	213 PSI	Bronce	Poetileno	D1350/112
D1350/200	Ø2"	213 PSI	Bronce	Poetileno	D1350/200



Código	Medida	Presion	Materiales Cuerpo	Materiales Boya
0966SK	Ø1/2"	100 PSI	Bronce	Poetileno
0967SK	Ø3/4"	100 PSI	Bronce	Poetileno
0968SK	Ø1"	100 PSI	Bronce	Poetileno



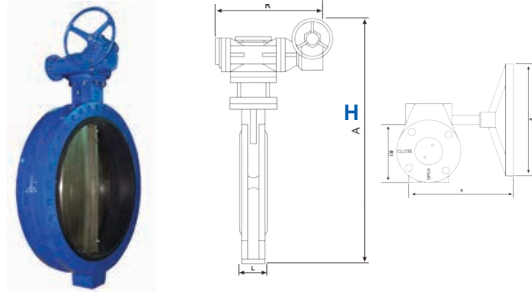
Código	Medida	Materiales Cuerpo	Materiales Boya	Presion
LD856A-1/2	Ø1/2"	PVC	ABS	120 PSI
LD856A-3/4	Ø3/4"	PVC	ABS	120 PSI
LD856A-1	Ø1"	PVC	ABS	120 PSI
LD856A-11/4	Ø1 1/4"	PVC	ABS	120 PSI
LD856A-11/2	Ø1 1/2"	PVC	ABS	120 PSI
LD856A-2	Ø2"	PVC	ABS	120 PSI
LD856A-3	Ø3"	PVC	ABS	120 PSI



Código	Medida	Materiales Cuerpo	Materiales Boya
0966B	Ø1/2"	Bronce	Poetileno
0967B	Ø3/4"	Bronce	Poetileno
0968B	Ø1"	Bronce	Poetileno
0969B	Ø1 1/4"	Bronce	Poetileno
0970B	Ø1 1/2"	Bronce	Poetileno
0971B	Ø2"	Bronce	Poetileno
0973B	Ø3"	Bronce	Poetileno
0974B	Ø4"	Bronce	Poetileno

VALVULAS MARIPOSAS

VALVULA MARIPOSA BRIDADA



Código	Medida	Peso	Presion	Material Canastilla	Material Cuerpo	Accionar	No Perf. Brida	Tipo
FMV7750200	Ø: 200 mm L: 230 mm H: 690 mm	63 Kg	232 Psi	Acero Bicromado	Hierro Ductil	Volante c/Red	8	F4
FMV7750250	Ø: 250 mm L: 250 mm H: 800 mm	94 Kg	232 Psi	Acero Bicromado	Hierro Ductil	Volante c/Red	12	F4
FMV7750300	Ø: 300 mm L: 270 mm H: 959 mm	148 Kg	232 Psi	Acero Bicromado	Hierro Ductil	Volante c/Red	12	F4
FMV7750350	Ø: 350 mm L: 290 mm H: 1048 mm	188 Kg	232 Psi	Acero Bicromado	Hierro Ductil	Volante c/Red	16	F4
FMV7750400	Ø: 400 mm L: 310 mm H: 1120 mm	237 Kg	232 Psi	Acero Bicromado	Hierro Ductil	Volante c/Red	16	F4
FMV7750500	Ø: 500 mm L: 350 mm H: 1280 mm	368 Kg	232 Psi	Acero Bicromado	Hierro Ductil	Volante c/Red	20	F4
FMV7700250	Ø: 250 mm		232 Psi		Hierro Fundido	Palanca		
FMV7700350	Ø: 350 mm		232 Psi		Hierro Fundido			

Incluye reductor y volante

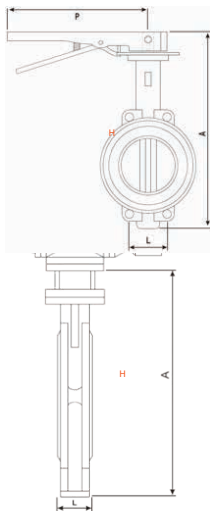
VALVULA MARIPOSA TIPO WAFFER



FMV7700050
FMV7710250
FMV7710300
FMV7700300

FMV7700400
FMV7710500

FMV7710050
FMV7710080
FMV7710100
FMV7710150
FMV7710200



Código	Medida	Peso	Presion	Material Cuerpo	Accionar	No. Perf. Brida	Tipo
FMV7700050	Ø: 50 mm (2")	3.4 Kg	232 Psi	Hierro Ductil	Volante c/Red	4	K1
FMV7710050	Ø: 50 mm (2") L: 42 mm H: 241 mm	4.5 Kg	232 Psi	Hierro Ductil	Palanca	4	K1
FMV7710080	Ø: 80 mm (3") L: 45 mm H: 276 mm	5.8 Kg	232 Psi	Hierro Ductil	Palanca	4	K1
FMV7710100	Ø: 100 mm (4") L: 52 mm H: 346 mm	8.8 Kg	232 Psi	Hierro Ductil	Palanca	4	K1
FMV7700100	Ø: 100 mm (4")	15.5 Kg	232 Psi	Hierro Ductil	Palanca	4	K1
FMV7710150	Ø: 150 mm (6") L: 56 mm H: 397 mm	32.2 Kg	232 Psi	Hierro Ductil	Palanca	4	K1
FMV7700200	Ø: 200 mm (8")		232 Psi	Hierro Ductil	Palanca	4	K1
FMV7710200	Ø: 200 mm (8") L: 61 mm H: 480 mm				Palanca		
FMV7710250	Ø: 250 mm (10") L: 66 mm H: 495 mm	260.4 Kg	232 Psi	Hierro Ductil	Volante c/Red	4	K1
FMV7710300	Ø: 300 mm (12") L: 77 mm H: 579 mm	47.50 Kg			Volante c/Red		
FMV7700300	Ø: 300 mm (12")				Volante c/Red		
FMV7700400	Ø: 400 mm (24") L: 152 mm H: 1021 mm				Volante c/Red		
FMV7710500	Ø: 500 mm (20") L: 132 mm H: 841 mm	184.9 Kg	232 Psi	Hierro Ductil	Volante c/Red	4	K1

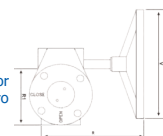
Características:

Hierro Ductil ASTM A-536

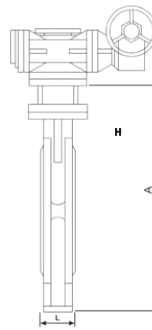
Presion Nominal PN16

Brida adecuada para trabajar con norma ISO y ANSI

No todos los productos incluyen reductor
Valvulas mayores a 300 mm de diametro
usan reductor combinado



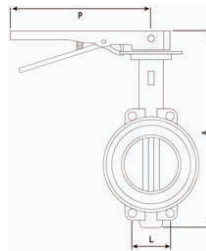
VALVULA MARIPOSA TIPO WAFER



Código	Medida	Presion	Material Cuerpo	Accionar	No. Pref. Brida
LD838G-225	Ø: 225 mm L: 91 mm H: 470 mm	145 Psi	PVC	Volante c/Red	8
LD838G-250	Ø: 250 mm (10") L: 100 mm H: 536 mm	145 Psi	PVC	Volante c/Red	12
LD838G-315	Ø: 300 mm (12") L: 114 mm H: 607 mm	145 Psi	PVC	Volante c/Red	12
LD838G-400	Ø: 400 mm (16") L: 98 mm H: 730 mm	145 Psi	PVC	Volante c/Red	16

Características:

PVC tipo FRPP, eje de Acero Inoxidable
Presion Nominal PN10
Brida adecuada para trabajar con norma DIN



Código	Medida	Presion	Material Cuerpo	Accionar	No. Pref. Brida	Modelo
24115	Ø: 63 mm (2 1/2") L: 48.3 mm H: 247 mm	200 Psi	PVC	Palanca	4	UBV01
24116	Ø: 75 mm	200 Psi	PVC	Palanca	8	UBV01
24117	Ø: 90 mm	200 Psi	PVC	Palanca	8	UBV01
24118	Ø: 110 mm	200 Psi	PVC	Palanca	8	UBV01
24119	Ø: 160 mm	200 Psi	PVC	Palanca	8	UBV01
24120	Ø: 200 mm (8") L: 92 mm H: 473 mm	200 Psi	PVC	Palanca	8	UBV01

Características:

PVC tipo FRPP, eje de Acero Inoxidable
Presion Nominal PN10
Brida adecuada para trabajar con norma DIN

VALVULAS DE ALIVIO O VENTOSAS

VALVULA DE ALIVIO PARA VAPOR Y AIRE



Código	Medida		Presion	Material	Peso	Caja
	Entrada	Salida				
HNVR012	1/2"	3/4"	30-200 Psi	Laton	770g	1/20
HNVR019	3/4"	3/4"	30-200 Psi	Laton	810g	1/20
HNVR025	1"	1"	30-200 Psi	Laton	1140g	1/15
HNVR038	1 1/2"	1 1/2"	30-200 Psi	Laton	2700g	1/8
HNVR050	2"	2"	30-200 Psi	Laton	4500g	1/5

CONEXION DE ENTRADA CON ROSCA EXTERNA (MACHO)
CONEXION DE SALIDA CON ROSCA INTERNA (HEMBRA)

VALVULA DE ALIVIO PARA AGUA



Código	Medida		Presion	Material	Peso	Caja
	Entrada	Salida				
HNVA012	3/4"	1/2"	30-200 Psi	Laton	680g	1/20
HNVA019	3/4"	3/4"	30-200 Psi	Laton	700g	1/20
HNVA025	1"	1"	30-200 Psi	Laton	950g	1/15
HNVA038	1 1/2"	1 1/2"	30-200 Psi	Laton	2560g	1/8
HNVA050	2"	2"	30-200 Psi	Laton	4000g	1/8

CONEXION DE ENTRADA CON ROSCA EXTERNA (MACHO)
CONEXION DE SALIDA CON ROSCA INTERNA (HEMBRA)

VALVULA VENTOSA O DE AIREACION CINETICA O MONOFUNCION

Sirve de alivio para aumentos de presion.



VALVULA VENTOSA O DE AIREACION AUTOMATICA O DOBLE FUNCION

Evita formacion de burbujas de aire o vacios dentro del sistema de riego y sirve de alivio para aumentos de presion.



VALVULA VENTOSA O DE AIREACION COMBINADA O TRIPLE FUNCION

Elimina de forma automatica el aire a presion, y evita los golpes de ariete o grandes movimientos cineticos en el llenado. Ademas, evita que se averien las tuberias por el efecto de vacio al drenar.



Características:
Hierro Ductil ASTM A-48
Tuercas y tornillos de acero inoxidable
Presion Nominal PN10
Bridas y perforaciones segun DIN 2501
Valvula ventosa automatica se vende por separado.
Para triple funcion, aumentar ventosa automatica.



VALVULAS DE COMPUERTAS Y ESFERICAS

VALVULA SIAMESA



Código	Medida	Material
1196	1/2"	Bronce

VALVULA DE SEGURIDAD



Código	Material	Medida
1207	Bronce	1/2"
1199	Bronce	3/4"

VALVULA ANGULAR PARA SISTEMAS CONTRA INCENDIOS



Código	Medida
1197	1 1/2"
1198	2 1/2"

VALVULA ANGULAR PARA SISTEMAS CONTRA INCENDIOS



Código	Medida	Material	Presion	Figura
13150	2 1/2"	Bronce	298 PSI	260A

VALVULA COMPUERTA DE BRONCE



Código	Medida	Presion	Material	Caja
D1504/038	3/8"	200 Psi	Bronce	0/12
D1504/012	1/2"	200 Psi	Bronce	0/12
D1510/012	1/2"	80 Psi	Bronce	0/12
D1504/034	3/4"	200 Psi	Bronce	0/12
D1510/034	3/4"	80 Psi	Bronce	0/12
D1504/100	1"	200 Psi	Bronce	0/12
D1510/100	1"	80 Psi	Bronce	0/12
D1504/114	1 1/4"	200 Psi	Bronce	0/6
D1504/112	1 1/4"	80 Psi	Bronce	0/6
D1504/112	1 1/2"	200 Psi	Bronce	0/6
D1510/112	1 1/2"	80 Psi	Bronce	0/6
D1504/200	2"	200 Psi	Bronce	0/6
D1510/200	2"	80 Psi	Bronce	0/6
D1504/212	2 1/2"	200 Psi	Bronce	0/6
D1504/300	3"	200 Psi	Bronce	0/1
D1510/300	3"	80 Psi	Bronce	0/1
D1504/400	4"	200 Psi	Bronce	0/1
D1510/400	4"	80 Psi	Bronce	0/1

1504

1510

VALVULA ESFERICA O DE BOLA DE BRONCE



Código	Medida	Presion	Material	Caja
D1552/012	1/2"	200 Psi	Bronce	0/12
D1552/034	3/4"	200 Psi	Bronce	0/12
D1552/100	1"	200 Psi	Bronce	0/6
D1552/114	1 1/4"	200 Psi	Bronce	0/3
D1552/112	1 1/2"	200 Psi	Bronce	0/1
D1552/200	2"	200 Psi	Bronce	0/6
D1552/300	3"	200 Psi	Bronce	0/3
D1552/400	4"	200 Psi	Bronce	0/1



Código	Medida	Presion	Material	Figura
1281	1/4"	150 Psi	Bronce	5044A
1282	3/8"	150 Psi	Bronce	5044A
1283	1/2"	150 Psi	Bronce	5044A
1284	3/4"	150 Psi	Bronce	5044A
1285	1"	150 Psi	Bronce	5044A
1286	1 1/4"	150 Psi	Bronce	5044A
1287	1 1/2"	150 Psi	Bronce	5044A
1288	2"	150 Psi	Bronce	5044A
12890	2 1/2"	150 Psi	Bronce	5044A
12900	3"	150 Psi	Bronce	5044A



Código	Medida	Presion	Material	Peso
1024	1/2"	200 Psi	Bronce	0.6 lb (0.3 kg)
1026	3/4"	200 Psi	Bronce	0.9 lb (0.4 kg)
1028	1"	200 Psi	Bronce	1.3 lb (0.6 kg)
1030	1 1/4"	200 Psi	Bronce	1.8 lb (0.3 kg)
1032	1 1/2"	200 Psi	Bronce	2.5 lb (1.1 kg)
1034	2"	200 Psi	Bronce	3.9 lb (1.8 kg)
1036	2 1/2"	200 Psi	Bronce	6.9 lb (3.1 kg)
1038	3"	200 Psi	Bronce	17.1 lb (7.8 kg)
1040	4"	200 Psi	Bronce	24.7 lb (11.2 kg)



Código	Medida	Presion	Material
1281SK	1/4"	580 Psi	Bronce
1282SK	3/8"	435 Psi	Bronce
1283SK	1/2"	435 Psi	Bronce
1284SK	3/4"	435 Psi	Bronce
1285SK	1"	435 Psi	Bronce
1286SK	1 1/4"	435 Psi	Bronce
1287SK	1 1/2"	435 Psi	Bronce
1288SK	2"	232 Psi	Bronce
1289SK	2 1/2"	232 Psi	Bronce
1290SK	3"	232 Psi	Bronce
1291SK	4"	232 Psi	Bronce



Código	Medida	Presion	Material
1022SK	1/4"	290 Psi	Bronce
1023SK	3/8"	290 Psi	Bronce
1024SK	1/2"	290 Psi	Bronce
1026SK	3/4"	290 Psi	Bronce
1028SK	1"	290 Psi	Bronce
1030SK	1 1/4"	290 Psi	Bronce
1032SK	1 1/2"	290 Psi	Bronce
1034SK	2"	290 Psi	Bronce
1036SK	2 1/2"	290 Psi	Bronce
1038SK	3"	290 Psi	Bronce
1040SK	4"	290 Psi	Bronce



Código	Medida	Material	Tipo
1048SK	1/2"	Bronce	Standard, Con Acople para manguera
1049SK	1/2"	Bronce	Para Candado, Con Acople manguera

VALVULA DE ACERA



Código	Medida
1042	1/2"

VALVULA DE PERFORACION O TOMA DE INCORPORACION



Código	Medida
1051SK	1/2"

Código	Medida
1051	1/2"
1052	3/4"

VALVULA Y BAYONETA



PLASTIGAMA

Código	Medida	Tipo de Conexión
926505	3/4"	Acople Rapido Rosca macho

Bayoneta
Acople Rapido,
Rosca Macho

Valvula
Acople Rapido,
Rosca Macho

REPUESTOS Y COMPLEMENTOS

VOLANTE O GALLETA



Código	Medida
D4464004	1/2"
D4464024	3/4"
D4464044	1"
D4464064	1 1/4"
D4464084	1 1/2"
D4464104	2"
D4464144	3"
D4464164	4"

VALVULA ESFERICA O DE BOLA DE PVC TIPO COMPACTA





Código	Medida	Presión	Conexion
LD828-20	20 mm	235 PSI	Pegable/Pegable
LD828-25	25 mm	235 PSI	Pegable/Pegable
LD828-32	32 mm	235 PSI	Pegable/Pegable
LD828-40	40 mm	235 PSI	Pegable/Pegable
LD828-50	50 mm	235 PSI	Pegable/Pegable
LD828-63	63 mm	235 PSI	Pegable/Pegable
LD828-75	75 mm	235 PSI	Pegable/Pegable
LD828-90	90 mm	235 PSI	Pegable/Pegable
LD828S-110	110 mm	235 PSI	Pegable/Pegable
LD828S-160	160 mm	235 PSI	Pegable/Pegable
LD828-1/2	1/2"	235 PSI	Roscable/Roscable
LD828-3/4	3/4"	235 PSI	Roscable/Roscable
LD828-1	1"	235 PSI	Roscable/Roscable
LD828-1 1/4	1 1/4"	235 PSI	Roscable/Roscable
LD828-1 1/2	1 1/2"	235 PSI	Roscable/Roscable
LD828-2	2"	235 PSI	Roscable/Roscable
LD828-3	3"	150 PSI	Roscable/Roscable

Código	Medida	Conexion
3780	20 mm	Pegable/Pegable
3782	25 mm	Pegable/Pegable
3783	32 mm	Pegable/Pegable
37840	40 mm	Pegable/Pegable
3785	50 mm	Pegable/Pegable
3786	63 mm	Pegable/Pegable
37860	75 mm	Pegable/Pegable
3787	90 mm	Pegable/Pegable
3788	110 mm	Pegable/Pegable
3789	160 mm	Pegable/Pegable
1270	1/2"	Roscable/Roscable
1271	3/4"	Roscable/Roscable
12720	1"	Pegable/Pegable
1272	1"	Roscable/Roscable
1273	1 1/4"	Roscable/Roscable
1274	1 1/2"	Roscable/Roscable
1275	2"	Roscable/Roscable
1277	3"	Roscable/Roscable
1278	4"	Roscable/Roscable

Código	Medida	Presión	Conexion
926708	1/2"	150 PSI	Roscable/Roscable
926710	3/4"	150 PSI	Roscable/Roscable
926713	1"	150 PSI	Roscable/Roscable
926714	1 1/4"	150 PSI	Roscable/Roscable
926716	1 1/2"	150 PSI	Roscable/Roscable
926718	2"	150 PSI	Roscable/Roscable

VALVULA ESFERICA O DE BOLA DE PVC TIPO UNA UNIVERSAL



Código	Medida	Presión	Conexion
LD869-25	25 mm	150 PSI	Pegable/Pegable
LD869-32	32 mm	150 PSI	Pegable/Pegable
LD869-40	40 mm	150 PSI	Pegable/Pegable
LD869-50	50 mm	150 PSI	Pegable/Pegable
LD869-63	63 mm	150 PSI	Pegable/Pegable
LD869-1/2	1/2"	150 PSI	Roscable/Roscable
LD869-3/4	3/4"	150 PSI	Roscable/Roscable
LD869-1	1"	150 PSI	Roscable/Roscable
LD869-1 1/4	1 1/4"	150 PSI	Roscable/Roscable
LD869-1 1/2	1 1/2"	150 PSI	Roscable/Roscable
LD869-2	2"	150 PSI	Roscable/Roscable

Código	Medida	Conexion
24103	20 mm	Pegable/Pegable
24104	25 mm	Pegable/Pegable
24105	32 mm	Pegable/Pegable
241050	40 mm	Pegable/Pegable
24106	50 mm	Pegable/Pegable
24111	63 mm	Pegable/Pegable
24112	75 mm	Pegable/Pegable
24113	90 mm	Pegable/Pegable
24114	110 mm	Pegable/Pegable
24724	1/2"	Roscable/Roscable
24726	3/4"	Roscable/Roscable
24723	1"	Roscable/Roscable
24728	1 1/4"	Roscable/Roscable
24727	1 1/2"	Roscable/Roscable
24725	2"	Roscable/Roscable

Código	Medida	Presión	Conexion
926442	20 mm	150 PSI	Pegable/Pegable
926443	25 mm	150 PSI	Pegable/Pegable
926444	32 mm	150 PSI	Pegable/Pegable
926707	40 mm	150 PSI	Pegable/Pegable
926445	50 mm	150 PSI	Pegable/Pegable
926446	63 mm	150 PSI	Pegable/Pegable
926447	75 mm	150 PSI	Pegable/Pegable
926448	90 mm	150 PSI	Pegable/Pegable
926441	110 mm	150 PSI	Pegable/Pegable
924374	1/2"	150 PSI	Roscable/Roscable
924371	1"	150 PSI	Roscable/Roscable
924372	1 1/2"	150 PSI	Roscable/Roscable
924375	2"	150 PSI	Roscable/Roscable

VALVULA ESFERICA O DE BOLA DE PVC TIPO DOBLE UNIVERSAL



DOBLE UNIVERSAL
UTB01



DOBLE UNIVERSAL
LD868



Código	Medida	Presión	Conexion
LD868-20	20 mm	235 PSI	Pegable/Pegable
LD868-25	25 mm	235 PSI	Pegable/Pegable
LD868A-32	32 mm	235 PSI	Pegable/Pegable
LD868-40	40 mm	235 PSI	Pegable/Pegable
LD868-50	50 mm	235 PSI	Pegable/Pegable
LD868A-63	63 mm	235 PSI	Pegable/Pegable
LD868-75	75 mm	235 PSI	Pegable/Pegable
LD868-90	90 mm	235 PSI	Pegable/Pegable
LD868-110	110 mm	235 PSI	Pegable/Pegable
LD868-1/2	1/2"	235 PSI	Roscable/Roscable
LD868-3/4	3/4"	235 PSI	Roscable/Roscable
LD868A-1	1"	235 PSI	Roscable/Roscable
LD868-11/4	1 1/4"	235 PSI	Roscable/Roscable
LD868-11/2	1 1/2"	235 PSI	Roscable/Roscable
LD868-2	2"	235 PSI	Roscable/Roscable
LD868-3	3"	150 PSI	Roscable/Roscable
LD868-4	4"	150 PSI	Roscable/Roscable

Código	Medida	Conexion
1249	50 mm	Pegable/Pegable
1251	63 mm	Pegable/Pegable
1253	90 mm	Pegable/Pegable
1219	1/2"	Roscable/Roscable
1220	3/4"	Roscable/Roscable
1221	1"	Roscable/Roscable
12730	1 1/4"	Pegable/Pegable
1223	1 1/2"	Roscable/Roscable
1224	2"	Roscable/Roscable
1226	3"	Roscable/Roscable
1229	4"	Roscable/Roscable

Código	Medida	Presión	Conexion
12210	1"	150 PSI	Pegable/Pegable
12190	1/2"	150 PSI	Pegable/Pegable
12230	1 1/2"	150 PSI	Pegable/Pegable
12240	2"	150 PSI	Pegable/Pegable
12200	3/4"	150 PSI	Pegable/Pegable



VALVULA DE COMPUERTA DE HIERRO LISA



Código	Medida	Peso	Presion	Material	Accionar	Codigo Fabrica
FMV0060063	63 mm		232 Psi	Hierro Duct. Vulcanizado	No Incl.	V0060063
FMV0060080	90 mm	L:3.30 mm H: 297 mm	232 Psi	Hierro Duct. Vulcanizado	No Incl.	V0060090
FMVSI0060080	90 mm		232 Psi	Hierro Duct. Vulcanizado	No Incl.	
FMV0060100	110 mm	L:390 mm H: 334 mm	232 Psi	Hierro Duct. Vulcanizado	No Incl.	V0060110
FMV0060160	160 mm	L:450 mm H: 448 mm	232 Psi	Hierro Duct. Vulcanizado	No Incl.	V0060160
FMV0060200	200 mm		232 Psi	Hierro Duct. Vulcanizado	No Incl.	V0060200
FMV0060300	315 mm		232 Psi	Hierro Duct. Vulcanizado	No Incl.	V0060315

CARACTERISTICAS GENERALES:
Conforme norma DIN 3352, Valvulade Vastago Fijo, IPN16
ACCIONAMIENTO:
No incluido, las siguientes opciones estan disponibles:
Volante de Operación, Dado de operación, Eje de extensión,
Junta de expansión y desmontaje

APLICACION:
Para union por cuellos lisos a tubos de PVC para agua
y líquidos neutros con temperaturas maximas de 70C

ACCIONAMIENTO:
- PALANCA: Contiene Disco de Posicionamiento y Bloqueo
de seguridad

VALVULA DE COMPUERTA DE HIERRO CON BRIDA



Código	Medida	Peso	Presion	Material	Accionar	Codigo Fabrica	
FMV0150050	50 mm	L:150 mm H: 241 mm	11.0 kg	150 Psi	Hierro Duct. Vulcanizado	No Incl.	V0150050
FMV0150080	80 mm	L:180 mm H: 297 mm	18.0 kg	150 Psi	Hierro Duct. Vulcanizado	No Incl.	V0150080
FMVSI0150080	80 mm		150 Psi	Hierro Duct. Vulcanizado	No Incl.		
FMV0150100	100 mm	L:190 mm H: 334 mm	23.0 kg	150 Psi	Hierro Duct. Vulcanizado	No Incl.	V0150100
FMV0150150	150 mm	L: 210 mm H:448 mm	46.0 kg	150 Psi	Hierro Duct. Vulcanizado	No Incl.	V0150150
FMV0040006	150 mm	L: 266 mm H:448 mm	49.0 kg	150 Psi	Hierro Duct. Vulcanizado	No Incl.	V0040006
FMV0151200	200 mm	L: 230 mm H:562 mm	65.0 kg	150 Psi	Hierro Duct. Vulcanizado	No Incl.	V0151200
FMV0151250	250 mm	L: 450 mm H:664 mm	110 kg	150 Psi	Hierro Duct. Vulcanizado	No Incl.	V0020250
FMV0040012	300 mm	L: 356 mm H:740 mm	160 kg	150 Psi	Hierro Duct. Vulcanizado	No Incl.	V0040006
FMV0020250	250 mm						

CARACTERISTICAS GENERALES:
Conforme norma DIN 3352, Valvulade Vastago Fijo
PN 10 BRIDA F4 ISO/DIN 2501 (COD. INICIAN CON FM0150)
PN 16 BRIDA F4 ISO/DIN 2501 (COD. INICIAN CON FM0151)
PN 16 BRIDA F4 ISO/DIN 2501 (COD. INICIAN CON FMV002)
PN 20 BRIDA F4 ANSI CLASE 150 (COD. INICIAN CON FMV004)

APLICACION:
Para union por cuellos lisos a tubos de PVC para agua
y líquidos neutros con temperaturas maximas de 70C

ACCIONAMIENTO:
No incluido, las siguientes opciones estan disponibles:
Volante de Operacion, Dado de operacion, Eje de extension, Junta
d expansion, y desmontaje, Brida de adaptacion.



BUSHING GALVANIZADO



Código	Medida
2001	3/8" A 1/4"
2002	1/2" A 1/4"
2004	1/2" A 3/8"
2006	3/4" A 1/2"
2008	1" A 1/2"
2010	1" A 3/4"
2012	1 1/4" A 1/2"
2014	1 1/4" A 3/4"
2016	1 1/2" A 1"
2018	1 1/2" A 1/2"
2020	1 1/2" A 3/4"
2022	1 1/2" A 1"
2024	1 1/2" A 1 1/4"
2026	2" A 1/2"
2028	2" A 3/4"
2030	2" A 1"
2032	2" A 1 1/4"
2034	2" A 1 1/2"
2036	2 1/2" A 3/4"
2037	2 1/2" A 1"
2039	2 1/2" A 1 1/2"
2039	2 1/2" A 2"
2042	3" A 1"
2043	3" A 1 1/2"
2046	3" A 2"
2047	3" A 2 1/2"
2063	4" A 2 1/2"
2064	4" A 3"
2065	4" A 2"

CODO DE 45°



Código	Medida
2088	1/2"
2090	3/4"
2092	1"
2094	1 1/4"
2096	1 1/2"
2098	2"
2099	2 1/2"
2100	3"
2106	4"

CODO DE 90°



Código	Medida
2066	1/4"
2067	3/8"
2068	1/2"
2068CR	1/2"CR
2070	3/4"
2072	1"
2074	1 1/4"
2076	1 1/2"
2078	2"
2080	2 1/2"
2082	3"
2086	4"

CODO DE 3 VIAS



Código	Medida
2108	1/2"
2110	3/4"
2112	1"

CODO CACHIMBA GALVANIZADO



Código	Medida
2120	1/2"
2122	3/4"
2124	1"
2126	1 1/4"
2127	1 1/2"
2128	2"

CODO REDUCTOR GALVANIZADO



Código	Medida
2132	1/2" A 3/8"
2134	3/4" A 1/2"
2138	1" A 1/2"
2136	1" A 3/4"
2146	1 1/2" A 1/2"
2144	1 1/2" A 3/4"
2145	1 1/2" A 1"
2146	1 1/2" A 1 1/4"

CURVA DE 90°



Código	Medida
2182	3/4" A 90
2184	1" A 90

CRUZ GALVANIZADA



Código	Medida
2164	1/2"
2166	3/4"
2168	1"
2169	1 1/4"
2170	1 1/2"
2171	2"

CONTRATUERCA GALVANIZADA



Código	Medida
2708	1/2"
2710	3/4"
2712	1"
2714	1 1/4"
2716	1 1/2"
2718	2"

NUDO GALVANIZADO



Código	Medida
2459	3/8"
2460	1/2"
2462	3/4"
2464	1"
2466	1 1/4"
2468	1 1/2"
2470	2"
2471	2 1/2"
2472	3"
2473	4"

PUENTE GALVANIZADO



Código	Medida
2474	1/2"
2476	3/4"
2478	1"

TAPON CON ROSCA INTERNA (HEMBRA)



Código	Medida
2541	1/4"
2542	3/8"
2544	1/2"
2546	3/4"
2548	1"
2550	1 1/4"
2552	1 1/2"
2554	2"
2555	2 1/2"
2558	3"
2562	4"

REDUCTOR GALVANIZADO



Código	Medida
2480	1/2" A 1/4"
2486	1/2" A 3/8"
2488	3/8" A 1/4"
2490	3/4" A 1/2"
2492	1" A 1/2"
2494	1 A 3/4"
2498	1 1/4" A 1/2"
2500	1 1/4" A 3/4"
2508	1 1/4" A 1"
2506	1 1/2" A 1 1/4"
2502	1 1/2" A 1"
2504	1 1/2" A 1/2"
2510	1 1/2" A 3/4"
2511	2" A 1/2"
2512	2" A 1 1/2"
2516	2 1/2" A 1 1/4"
2520	2 1/2" A 1 1/2"
2521	2 1/2" A 2"
2532	3" A 1"
2533	3" A 1 1/2"
2534	3" A 2"
2535	3" A 2 1/2"
2538	4" A 2"
2539	4" A 3"

TAPON CON ROSCA EXTERNA (MACHO)



Código	Medida
2563	1/4"
2564	3/8"
2566	1/2"
2568	3/4"
2570	1"
2572	1 1/4"
2574	1 1/2"
2576	2"
2577	2 1/2"
2580	3"
2584	4"

TEE GALVANIZADA



Código	Medida
2585	3/8"
2586	1/2"
2587	1/4"
2588	3/4"
2590	1"
2592	1 1/4"
2594	1 1/2"
2596	2"
2597	2 1/2"
2600	3"
2602	4"

TEE REDUCTORA GALVANIZADA



Código	Medida
2606	1/2" A 3/8"
2608	3/4" A 1/2"
2610	1" A 1/2"
2612	1" A 3/4"
2614	1 1/4" A 1/2"
2616	1 1/4" A 1"
2618	1 1/4" A 3/4"
2620	1 1/2" A 1"
2622	1 1/2" A 3/4"
2624	1 1/2" A 1"
2626	1 1/2" A 1 1/4"
2628	2" A 1/2"
2630	2" A 3/4"
2632	2" A 1"
2634	2" A 1 1/4"
2636	2" A 1 1/2"
2646	4" A 2"
2648	4" A 3"

UNION GALVANIZADA



Código	Medida
2726	1/4"
2727	3/8"
2728	1/2"
2730	3/4"
2732	1"
2734	1 1/4"
2736	1 1/2"
2738	2"
2739	2 1/2"
2742	3"
2746	4"

YEE GALVANIZADA



Código	Medida
2748	1/2"

NEPLO



Código	Medida	Acabado
1078	1/2" A 2 1/2"	CROMADO
1079	1/2" A 40 cm	CROMADO

NEPLO GALVANIZADO



Código	Medida	Largo
2247	3/8"	L: 1 1/2"
2248	3/8"	L: 2 1/2"
2250	3/8"	L: 2"
2251	3/8"	L: 3"
2252	3/8"	L: 4"
2253	3/8"	L: 5"
2243	1/4"	L: 1 1/2"
2245	1/4"	L: 2"
2246	1/4"	L: 3"
2242	1/4"	L: 4"
2256	1/2"	L: 1 1/2"
2258	1/2"	L: 2"
2260	1/2"	L: 2 1/2"
2262	1/2"	L: 3"
2264	1/2"	L: 3 1/2"
2266	1/2"	L: 4"
2270	1/2"	L: 5"
2274	1/2"	L: 6"
2278	1/2"	L: 8"
2280	1/2"	L: 10"
2285	1/2"	L: 40"
2286	1/2"	L: 1 1/2"
2288	1/2"	L: 2"
2290	1/2"	L: 2 1/2"
2292	1/2"	L: 3"
2294	1/2"	L: 3 1/2"
2296	1/2"	L: 4"

Código	Medida	Largo
2298	1/2"	L: 4 1/2"
2300	1/2"	L: 5"
2302	1/2"	L: 6"
2306	1/2"	L: 8"
2314	1"	L: 2"
2316	1"	L: 2 1/2"
2318	1"	L: 3"
2322	1"	L: 4"
2326	1"	L: 5"
2328	1"	L: 6"
2382	1"	L: 7"
2332	1"	L: 8"
2340	1 1/4"	L: 2"
2342	1 1/4"	L: 2 1/2"
2344	1 1/4"	L: 3"
2348	1 1/4"	L: 4"
2352	1 1/4"	L: 5"
2354	1 1/4"	L: 6"
2358	1 1/4"	L: 8"
2366	1 1/2"	L: 2"
2368	1 1/2"	L: 2 1/2"
2370	1 1/2"	L: 3"
2372	1 1/2"	L: 3 1/2"
2374	1 1/2"	L: 4"
2378	1 1/4"	L: 5"
2380	1 1/4"	L: 6"
2384	1 1/4"	L: 8"

Código	Medida	Largo
2388	1 1/4"	L: 10"
2391	2"	L: 2"
2392	2"	L: 2 1/2"
2396	2"	L: 3 1/2"
2398	2"	L: 4"
2394	2"	L: 3"
2402	2"	L: 5"
2404	2"	L: 6"
2400	2"	L: 8"
2397	2 1/2"	L: 3"
2399	2 1/2"	L: 4"
2403	2 1/2"	L: 5"
2405	2 1/2"	L: 6"
2418	3"	L: 3"
2422	3"	L: 4"
2426	3"	L: 5"
2428	3"	L: 6"
2430	3"	L: 8"
2432	3"	L: 10"
2434	3"	L: 12"
2440	4"	L: 3"
2444	4"	L: 4"
2448	4"	L: 5"
2450	4"	L: 6"
2452	4"	L: 8"
2454	4"	L: 10"
2455	4"	L: 12"

NEPLO PERDIDO GALVANIZADO



Código	Medida	Largo
2244	1/4"	L: 30 mm
2249	3/8"	L: 30 mm
2254	1/2"	L: 35 mm
2284	3/4"	L: 35 mm
2312	1"	L: 40 mm
2338	1 1/4"	L: 40 mm
2364	1 1/2"	L: 45 mm
2390	2"	L: 50 mm
2409	2 1/2"	L: 55 mm
2414	3"	L: 55 mm
2438	4"	L: 60 mm

NEPLO CON TUERCA O CINTURA GALVANIZADO



Código	Medida	Largo
2255	1/2"	L: 40 mm
22840	3/4"	L: 45 mm
2313	1"	L: 50 mm

TUBO GALVANIZADO



Para conducción mecánica de fluidos
*Ø: Diámetro Nominal NPS (agregar factor de conversión a mm)
*t: Espesor de pared *P: Peso

*Otra medidas y normas estan disponibles bajo pedido.

ASTM Cedula 40: 53 Grado A, con costura tipo ERW, recubrimiento promedio de 450 g/mm2
ISO 65 Serie 1: Semi reforzado con costura tipo ERW, recubrimiento promedio de 450 g/mm2
ISO 65 Serie 2: Liviano con costura tipo ERW, recubrimiento promedio de 450 g/mm2

Código	Medida	Largo	Características
2654	1/2"	L: 6 m t: 2.77 mm P: 1.27 Kg/m	Norma ASTM Cédula 40
2658	1/2"	L: 6 m t: 2.30 mm P: 1.08 Kg/m	Norma ISO Serie 2
2660	3/4"	L: 6 m t: 2.87 mm P: 1.69 Kg/m	Norma ASTM Cédula 40
2662	3/4"	L: 6 m t: 2.30 mm P: 1.40 Kg/m	Norma ISO Serie 1
2664	3/4"	L: 6 m t: 2.30 mm P: 1.40 Kg/m	Norma ISO Serie 2
2666	1"	L: 6 m t: 3.38 mm P: 2.50 Kg/m	Norma ASTM Cédula 40
2670	1"	L: 6 m t: 2.90 mm P: 2.20 Kg/m	Norma ISO Serie 2
2676	1 1/4"	L: 6 m t: 2.90 mm P: 2.82 Kg/m	Norma ISO Serie 2
2680	1 1/2"	L: 6 m t: 3.68 mm P: 4.05 Kg/m	Norma ASTM Cédula 40
2681	1 1/2"	L: 6 m t: 2.90 mm P: 3.25 Kg/m	Norma ISO Serie 1
2682	1 1/2"	L: 6 m t: 2.90 mm P: 3.25 Kg/m	Norma ISO Serie 2
2684	2"	L: 6 m t: 3.91 mm P: 5.44 Kg/m	Norma ASTM Cédula 40
2688	2"	L: 6 m t: 3.20 mm P: 4.51 Kg/m	Norma ISO Serie 2
2690	2 1/2"	L: 6 m t: 3.20 mm P: 5.75 Kg/m	Norma ISO Serie 1
2700	3"	L: 6 m t: 3.20 mm P: 6.76 Kg/m	Norma ISO Serie 1

ACCESORIOS DE POLIETILENO (FLEX)

ADAPTADOR O NEPLO DE FLEX A ROSCA

PLASTIGAMA



Codigo	Medida
925341	1/2"
925315	3/4"
925311	1"
925339	1 1/2"
925342	2"
925314	3"
925316	4"



Codigo	Medida
2880	3/4"
2877	1/2"
2885	3"
2890	4"

SK

AMANCO

Codigo	Medida
925340	1"
18746	1 1/4"

REDUCTOR

PLASTIGAMA



Codigo	Medida
924617	1/2" a 3/4"
924614	1/2" a 1"
924718	3/4" a 1"
924612	1" a 1 1/2"
924616	1" a 2"



Codigo	Medida
2892	1/2" a 1"
2894	1/2" a 1 1/2"
2897	1/2" a 2"
2895	3/4" a 1 1/2"
2898	3/4" a 2"
2896	1" a 1 1/2"
2899	1" a 2"
2900	1 1/2" a 2"
2901	2" a 3"

SK

TEE

PLASTIGAMA



Codigo	Medida
925666	1/2"
925667	16 mm
925620	3/4"
925616	1"
925615	1 1/2"
925618	2"



Codigo	Medida
2903	1/2"
2911	3/4"
2906	1"
2907	1 1/4"
2908	1 1/2"
2909	2"

SK

UNION

PLASTIGAMA



Codigo	Medida
926320	1/2" (12,7 mm)
926283	5/8" (16 mm)
926285	3/4" (19,1 mm)
926281	1" (25,4 mm)
926319	1 1/2"
926321	2"
926284	3"
926286	4"



Codigo	Medida
2933	1/2" (12,7 mm)
2948	3" (76,2 mm)
2949	4" (101,6 mm)

AMANCO

Codigo	Medida
23380	1 1/4"
23379	1 1/2"

SK

CODO 90°

PLASTIGAMA



Codigo	Medida
924923	1/2"
924847	16 mm
924843	3/4"
924838	1"
924839	1 1/2"
924841	2"
924842	3"



Codigo	Medida
2805	1/2"
2804	1"
2806	1 1/4"
2808	1 1/2"
2810	2"
2811	3"

SK

ACCESORIOS DE POLIETILENO (FLEX)

TEE REDUCTORA




PLASTIGAMA

Codigo	Medida (d1 x d2 x d3)
925722	3/4" x 1/2" x 3/4"
925718	1" x 1/2" x 1"
925715	1 1/2 x 1" x 1 1/2"
925720	2" x 1/2" x 2"
925721	2" x 3/4" x 2"



Codigo	Medida (d1 x d2 x d3)
2912	1/2" a 3/4"
2913	1/2" a 1"
2918	1/2" a 1 1/2"
2923	3/4" a 2"
2914	3/4" a 1"
2920	1" a 1 1/2"
2921	1" a 2"
2922	1 1/2" a 2"

CONECTOR O ADAPTADOR CON CAUCHO



PLASTIGAMA

Codigo	Funcion
925105	Conexion ajustable de tuberia Flex a cinta de riego

CONECTOR O ADAPTADOR

PLASTIGAMA



Codigo	Medida	Funcion
924428	16 mm	Conexion para tuberia de PVC a Flex
924429	20 mm	

SK

Codigo	Medida	Funcion
2772	12 mm	Conexion para tuberia de PVC a cinta de riego
2820	5/8" (16mm)	

ADAPTADOR O NEPLO CON REDUCTOR DE FLEX A ROSCA



PLASTIGAMA

Codigo	Medida
926497	1/2" a 16 mm

YEE



Codigo	Medida
2950	1/2" (12,7 mm)
2951	3/4" (19,1 mm)
2952	1" (25,4 mm)

ACCESORIOS PARA INSTALACION

ABRAZADERA



Codigo	Diametro Minimo	Diametro Maximo	Ancho	Material
7003	8 mm	13 mm (1/2")	12 mm	Hierro Galvanizado
7001	10 mm	16 mm (5/8")	12 mm	Hierro Galvanizado
7002	10 mm	19 mm (3/4")	12 mm	Hierro Galvanizado
7004	10 mm	23 mm (7/8")	12 mm	Hierro Galvanizado
7006	19 mm	27 mm (1")	12mm	Hierro Galvanizado
7008	23 mm	36 mm (1 1/4")	12 mm	Hierro Galvanizado
7010	19 mm	44 mm (1 1/2")	12mm	Hierro Galvanizado
7012	32 mm	51 mm (2")	12mm	Hierro Galvanizado
7014	46 mm	70 mm (2 1/2")	12mm	Hierro Galvanizado
7016	57 mm	76 mm (3")	12mm	Hierro Galvanizado
7017	72 mm	95 mm (3 1/2")	12 mm	Hierro Galvanizado
7018	78 mm	101 mm (4")	12mm	Hierro Galvanizado
6914	32 mm	51 mm (2")	12mm	Acero Inoxidable
6915	40 mm	64 mm (2 1/2")	12mm	Acero Inoxidable
6916	57 mm	76 mm (3")	12mm	Acero Inoxidable
69160	72 mm	95 mm (3 1/2")	12 mm	Acero inoxidable

MANGUERAS Y TUBERIAS DE POLIETILENO (FLEX)

MANGUERA FLEX




PLASTIGAMA

Codigo	Diametro interior	Presión	Tipo	
926064	1/2" (12.7 mm)	80 Psi (0.6 Mpa)	PEBD	100 m
926063	1/2" (12.7 mm)	125 Psi (0.9 Mpa)	PEBD	100 m
926070	3/4" (19.1 mm)	80 Psi (0.6 Mpa)	PEBD	100 m
926068	3/4" (19.1 mm)	91 Psi (0.62 Mpa)	PEBD	100 m
926069	3/4" (19.1 mm)	125 Psi (0.9 Mpa)	PEBD	100 m
927019	20 mm	145 Psi (1.0 Mpa)	PEAD	100 m
926061	1" (25.4 mm)	72 Psi (0.5 Mpa)	PEBD	100 m
926060	1 1/2" (38.1 mm)	57 Psi (0.39 Mpa)	PEBD	100 m
926065	2" (50.8 mm)	64 Psi (0.44 Mpa)	PEBD	100 m
927038	2 1/2" (63 mm)	150 Psi (1.0 Mpa)	PEAD	100 m
926067	3" (76.2 mm)	57 Psi (0.39 Mpa)	PEBD	100 m
924610	3 1/2" (90 mm)	150 Psi (1.0 Mpa)	PEAD	100 m
926071	4" (101.6 mm)	57 Psi (0.39 Mpa)	PEBD	25 m
924362	160mm	150 Psi (1.0 Mpa)	PEAD	50 m
924361	225mm	150 Psi (1.0 Mpa)	PEAD	

plartidor

Codigo	Diametro interior	Presión	Peso por rollo	
PD929888	1/2" (12.7 mm)	80 Psi (0.6 Mpa)	9 Kg	100 m
PD930302	3/4" (19.1 mm)	80 Psi (0.6 Mpa)	11 Kg	100 m



SK

Codigo	Diametro interior	Presión	Peso por rollo	
2856	5/8" (15.9 mm)			100 m
2825	1/2" (12.7 mm)	50 Psi (0.3 Mpa)	7 Kg	100 m
2827	1/2" (12.7 mm)	80 Psi (0.6 Mpa)	10 Kg	100 m
2828	1/2" (12.7 mm)	100 Psi (0.7 Mpa)	13 Kg	100 m
2829	1/2" (12.7 mm)	125 Psi (0.9 Mpa)	16 Kg	100 m
2830	1/2" (12.7 mm)	150 Psi (1.0 Mpa)	18 Kg	100 m
2833	3/4" (19.1 mm)	91 Psi (0.62 Mpa)	18 Kg	100 m
2835	1" (25.4 mm)	91 Psi (0.62 Mpa)	23 Kg	100 m
2836	1 1/4" (31.8 mm)	70 Psi (0.4 Mpa)	36 Kg	100 m
2838	1 1/2" (38.1 mm)	57 Psi (0.39 Mpa)	44 Kg	100 m
2840	2" (50.8 mm)	64 Psi (0.44 Mpa)	75 Kg	100 m
2842	3" (76.2 mm)	57 Psi (0.39 Mpa)	80 Kg	50 m
2844	4" (101.6 mm)	57 Psi (0.39 Mpa)	64 Kg	25 m

MANGUERA AQU-FLEX O ACUAFLEX

Cumple normas FDA y es fabricado de resinas 100% virgenes



Codigo	Diametro interior	Presión	Tipo	
926973	1/2" (12.7 mm)	80 Psi (0.6 Mpa)	PEAD	100 m
926974	3/4" (19.1 mm)	80 Psi (0.6 Mpa)	PEAD	100 m
926972	1" (25.4 mm)	80 Psi (0.6 Mpa)	PEAD	100 m

MANGUERA PARA INCENDIOS



Codigo	Diametro	Presion	Boquilla	Material	
75760	1 1/2"	250 Psi	Rosca interna	Boquilla de bronce con rosca interna	15 m
7576/30M	1 1/2"	250 Psi	Rosca interna	Boquilla de bronce con rosca interna	30 m

MANGUERAS Y TUBERIAS DE POLIETILENO (FLEX)

MANGUERA PARA SUCCION



Codigo	Diametro	Presion		
2873/10M	2"	60 Psi	10 m	
2874/6M	2"	60 Psi	6 m	
2874/10M	3"	60 Psi	10 m	
2875	4"	60 Psi	6 m	

MANGUERA PARA DESCARGA



Codigo	Diametro	
2879/100	2"	10 m
2876/100	3"	10 m

MANGUERA PARA GAS



Codigo	Diametro	Peso por Rollo	Presion	
7568/100	5/16" (8 mm)	7.5 Kg	100 m	
75680/50M	5/16" (8 mm)		300 Psi	50 m
75680/100	5/16" (8 mm)		300 Psi	100 m

MANGUERA DE POLIETILENO PARA JARDIN



Codigo	Diametro	Color	Peso por Rollo	
7571/100AZ	1/2" (12.7 mm)	Azul	10 Kg	100 m
7571/100RO	1/2" (12.7 mm)	Roja	10 Kg	100 m
7571/100AM	1/2" (12.7 mm)	Amarillo	10 Kg	100 m
7571/100VE	1/2" (12.7 mm)	Verde	10 Kg	100 m
7571/100TR	1/2" (12.7 mm)	Transparente	10 Kg	100 m

MANGUERA DE POLIETILENO CON FIBRA PLASTICA PARA JARDIN



Codigo	Diametro	Color	Peso por Rollo	
7582	1/2" (12.7 mm)	Verde	15 m	

ACCESORIOS DE ACOUPLE RAPIDO (POR COMPRESION)

ADAPTADOR ACOUPLE RAPIDO MACHO



Codigo	Medida	Tipo
926492	20mm x 1/2"	De Acople rapido por compresion a rosca macho

Codigo	Medida	Tipo
27729	20 mm x 1/2"	De Acople rapido por compresion a rosca macho
27730	20 mm x 3/4"	
27782	20 mm x 1"	
27783	25 mm x 1/2"	
27732	25 mm x 3/4"	
27785	25 mm x 1"	
27786	32 mm x 3/4"	
27734	32 mm x 1"	
27736	40 mm x 1 1/4"	
27738	50 mm x 1 1/2"	
27739	50 mm x 2"	
27741	63 mm x 2"	
27797	75 mm x 2"	
27799	75 mm x 3"	
27802	90 mm x 3"	
27805	100 mm x 3"	
27806	100 mm x 4"	

ADAPTADOR ACOUPLE RAPIDO HEMBRA



Codigo	Medida	Tipo
926721	20mm x 1/2"	De Acople rapido por compresion a rosca hembra

Codigo	Medida	Tipo
27740	20 mm x 1/2"	De Acople rapido por compresion a rosca hembra
277410	20 mm x 3/4"	
27742	25 mm x 1/2"	
27743	25 mm x 3/4"	
27744	25 mm x 1"	
27745	32 mm x 3/4"	
27746	32 mm x 1"	
277460	50 mm x 1 1/2"	
27750	50 mm x 2"	
27752	62 mm x 2"	
27753	75 mm x 2"	
27755	75 mm x 3"	
27757	90 mm x 3"	
27758	90 mm x 4"	
27759	100 mm x 3"	
27760	100 mm x 4"	

TAPON



Codigo	Medida
27828	20 mm
27829	25 mm
27830	32 mm
27831	40 mm
27832	50 mm
27833	63 mm
27766	75 mm
27767	90 mm
27768	110 mm

CODO 90°



Codigo	Medida
27770	20 mm
27771	25 mm
27772	32 mm
27774	50 mm
27775	63 mm
27776	75 mm
27777	90 mm
27778	110 mm

TEE



Codigo	Medida
27840	20 mm
27842	25 mm
27843	32 mm
27845	50 mm
27846	63 mm
27847	75 mm
27848	90 mm
27849	110 mm

TEE REDUCTORA SIN CONVERSION



Codigo	Medida (d1xd2xd3)
27850	20 mm x 25 mm x 20 mm
27851	25 mm x 20 mm x 25 mm
27852	32 mm x 25 mm x 32 mm
27853	40 mm x 32 mm x 40 mm
27854	50 mm x 32 mm x 50 mm
27856	63 mm x 50 mm x 63 mm
27857	75 mm x 63 mm x 75 mm
27858	90 mm x 75 mm x 90 mm
27859	110 mm x 90 mm x 110 mm

ACCESORIOS DE ACOPLER RAPIDO (POR COMPRESION)

REDUCTOR O UNION REDUCTORA



Codigo	Medida
27810	20 mm x 25 mm
27811	20 mm x 32 mm
27812	25 mm x 32 mm
27815	32 mm x 50 mm
27816	40 mm x 50 mm
27817	50 mm x 63 mm
27818	63 mm x 75 mm
27819	63 mm x 90 mm
27820	75 mm x 90 mm
27819	90 mm x 110 mm

UNION



Codigo	Medida
27835	110 mm

TEE REDUCTORA CON CONVERSION A ROSCA



Codigo	Medida (d1xd2xd3)	Tipo
27880	20 mm x 1/2" x 20 mm	Conversion de Acople Rapido a Rosca Hembra
27881	20 mm x 3/4" x 20 mm	
27882	25 mm x 1/2" x 25 mm	
27883	25 mm x 3/4" x 25 mm	
27890	50 mm x 1 1/2" x 50 mm	
27892	63 mm x 1" x 63 mm	
27893	63 mm x 2" x 63 mm	
27894	75 mm x 2 1/2" x 75 mm	
27895	90 mm x 3" x 90 mm	
27896	110 mm x 3" x 110 mm	
27897	110 mm x 4" x 110 mm	



Codigo	Medida (d1xd2xd3)	Tipo
27860	20 mm x 1/2" x 20 mm	Conversion de Acople Rapido a Rosca Macho
27861	20 mm x 3/4" x 20 mm	
27862	25 mm x 1/2" x 25 mm	
27863	25 mm x 3/4" x 25 mm	
27865	32 mm x 1" x 32 mm	
27868	50 mm x 1 1/2" x 50 mm	
27870	63 mm x 2" x 63 mm	
27872	90 mm x 3" x 90 mm	

ASPERORES, BOQUILLAS, DIFUSORES Y FILTROS

ASPERSOR DE IMPACTO



Codigo	Boquilla	Conexion	Limites de Desempeno	Aplicación	Modelo
924511	#9 9/64" 3.6 mm Simple	Rosca Macho 3/4"	Presion: 30 - 50 Psi Caudal: 3 - 4 Gpm Diametro: 23 a 26 m	Riego Subfoliar (Banano)	3012
924205	#20 5/16" 7.9 mm Doble	Rosa Macho 1"	Presion: 40 - 70 Psi Caudal: 17 - 23 Gpm Diametro: 42 a 47 m	Riego abierto (Hortalizas)	7025
924510	#26 13/32" 10.32 mm Doble	Rosa Macho 1 1/4"	Presion: 40 - 70 Psi Caudal: 29 - 39 Gpm Diametro: 43 a 51 m	Riego abierto (Hortalizas)	8025

Diametros de rocio estan estimados a una altura de instalacion de 0.50 m del piso.



Codigo	Boquilla	Conexion	Limites de Desempeno	Aplicación	Modelo
924507	#3 9/64" 3.2 mm Doble	Rosca Macho 3/4"	Presion: 44 - 73 Psi Caudal: 6 - 7 Gpm Diametro: 27 m	Riego abierto (Hortalizas)	5035

Diametros de rocio estan estimados a una altura de instalacion de 0.50 m del piso.



ASPERORES, BOQUILLAS, DIFUSORES Y FILTROS

ASPERSOR ROTATIVO OSCILANTE



Wobbler



926460

XCEL Wobbler



924488

MINI Wobbler



924516

Código	Boquilla	Conexion	Limites de Desempeño	Aplicación	Modelo
926460	# 7 7/64" 2.8 mm	Rosca Macho 1/2"	Presion: 10 - 30 Psi Caudal: 1.1 - 1.8 Gpm Diámetro: 11 - 14 m	Riego uniforme (Flores)	Wobbler
924488	# 6 3/32" 2.4 mm	Rosca Macho 1/2"	Presion: 10 - 25 Psi Caudal: 0.7 - 1.2 Gpm Diámetro: 11 - 14 m	Riego uniforme (Flores)	Xcel Wobbler
924519	# 10 5/32" 3.9 mm	Rosca Macho 1/2"	Presion: 10 - 25 Psi Caudal: 2.2 - 3.5 Gpm Diámetro: 14 - 16 m	Riego uniforme (Flores)	Xcel Wobbler
924520	# 10 5/32" 3.9 mm	Rosca Macho 3/4"	Presion: 10 - 25 Psi Caudal: 2.2 - 3.5 Gpm Diámetro: 14 - 16 m	Riego uniforme (Flores)	Xcel Wobbler
924516	# 6 3/32" 2.4 mm	Rosca Macho 1/2"	Presion: 10 - 30 Psi Caudal: 0.8 - 1.4 Gpm Diámetro: 9.4 - 13 m	Riego uniforme (Flores)	Mini Wobbler

Dímetros de rocío estan estimados a una altura de instalacion de 0.50 m del piso.

MICROASPERSOR



PLASTIGAMA

Código	Conexion	Limites de Desempeño	Aplicación	Modelo
925281	Perforacion para manguera 1/2"+	Presion: 3.5 - 30 Psi Caudal: 1.7 - 5 Gpm Diámetro: 2.6 - 4 m	Goteo con microaspersion (Arboles)	Micro Jet II

BOQUILLA PARA GOTERO



925191



925192

TORO

Código	Boquilla	Limites de Desempeño	Filtracion mínima	Tipo	Modelo
925191	6.35 mm (1/4")	Presion: 15 - 60 Psi Caudal: 0.8 Gpm	140 Mesh	Antidrenaje	NGE AL
925192	6.35 mm (1/4")	Presion: 10 - 50 Psi Caudal: 2 Gpm	120 Mesh	Desmontable autocompensante	Turbo SC Plus

FILTRO DE MALLA



925183

Vista de corte



PLASTIGAMA

Código	Conexion	Grado de Filtrado	Area Filtrante	Caudal	Tipo de Malla
925183	Rosca Macho 1"	120 Mesh	100 cm2	22 Gpm (5 m3/h)	Plastico

FILTRO DE DISCO



PLASTIGAMA

Código	Conexion	Grado de Filtrado	Area Filtrante	Caudal	Tipo de Disco
939832	Rosca Macho 3/4"	120 Mesh	100 cm2	22 Gpm (5 m3/h)	Plastico
925178	Rosca Macho 2"	120 Mesh	920 cm2	88 Gpm (20 m3/h)	Plastico
925179	Rosca Macho 3"	120 Mesh	1420 cm2	220 Gpm (50 m3/h)	Plastico

VALVULAS Y LLAVES

VALVULA Y BAYONETA



Valvula
Acople Rapido,
Rosca Macho

Bayoneta
Acople Rapido,
Rosca Macho

PLASTIGAMA

Código	Medida	Tipo de Conexion
926505	3/4"	Acople Rapido Rosca macho

VALVULA CON CAUCHO Y CONECTOR



PLASTIGAMA

Código	Medida	Tipo de Conexion
939081		Acople de PVC a cinta de riego
962919		Acople de PVC a cinta de riego

ACCESORIOS DE DESAGUE

ADAPTADOR DE LIMPIEZA



Codigo	Modelo
3001	160mm



Codigo	Medida
924443	50 mm
924444	75 mm
926387	110 mm
924442	160 mm



BUSHING REDUCTOR



Codigo	Medida
925378	50 mm a 75 mm
925376	50 mm a 110 mm
925377	75 mm a 110 mm
925375	110 mm a 160 mm



CODO 90° CON RAMAL PARA VENTILACION



Codigo	Medida	Tipo
925017	d1 x d2 x d3	C/C



CODO 90°



Codigo	Medida	Tipo
925027	50 mm	E/C
925029	75 mm	E/C
925019	110 mm	E/C
942741	160 mm	E/C
925022	200 mm	E/C



Codigo	Medida	Tipo
PD927014	50 mm	E/C
PD927011	75 mm	E/C
PD927015	110 mm	E/C



Codigo	Medida	Tipo
925023	250 mm	E/C
925024	315 mm	E/C



Codigo	Medida	Tipo
16987E	200 mm	C/C

CODO 45°



Codigo	Medida	Tipo
925015	50 mm	E/C
925016	75 mm	E/C
925006	110 mm	E/C
925009	160 mm	E/C
925010	200 mm	E/C



Codigo	Medida	Tipo
PD927026	50 mm	E/C
PD927016	75 mm	E/C
PD927018	110 mm	E/C



Codigo	Medida	Tipo
16947E	200 mm	E/C
925011	250 mm	E/C



Codigo	Medida	Tipo
16940E	160 mm	C/C

ACCESORIOS DE DESAGUE

CRUZ



PLASTIGAMA

Codigo	Medida	Tipo
925153	50 mm	E/C/C/C
925154	75 mm	E/C/C/C
925152	110 mm	E/C/C/C



DEMACO
Construyamos Juntos

Codigo	Medida	Tipo
17410E	110 mm	E/C/C/C
3034	160 mm	E/C/C/C

REDUCTOR O UNION REDUCTORA

PLASTIGAMA



Codigo	Medida	Tipo
925390	50 a 75 mm	E/E
925388	50 a 110 mm	E/E
925389	75 a 110 mm	E/E
925381	160 a 200 mm	E/E



plarridor

Codigo	Medida	Tipo
PD927010	75 a 50 mm	E/E
PD927012	110 a 50 mm	E/E
PD927013	110 a 75 mm	E/E

DEMACO
Construyamos Juntos

Codigo	Medida
19335E	110 a 160 mm
3051	110 a 200 mm
3056	110 a 250 mm
19345E	160 a 200 mm
3055	160 a 250 mm
3054	160 a 315 mm
925384	200 a 250 mm

SIFON

PLASTIGAMA



Codigo	Medida
925421	50 mm
925422	75 mm
925420	110 mm



plarridor

Codigo	Medida
PD930855	50mm
PD940567	75mm

DEMACO
Construyamos Juntos

Codigo	Medida
19574E	75mm
19572E	110mm

TRAMPA

PLASTIGAMA



Codigo	Medida	Tipo
926557	50 mm	Sin registro
926558	75 mm	Sin registro
926556	110 mm	Sin registro



PLASTIGAMA

Codigo	Medida	Tipo
926555	50 mm	Con registro

TAPON HEMBRA

PLASTIGAMA



Codigo	Medida
925558	50 mm
925559	75 mm
925552	110 mm
925553	160 mm
925551	200 mm
925555	250 mm



DEMACO
Construyamos Juntos

Codigo	Medida
3078	160mm
20022E	200mm
20029E	250mm
20030E	315mm

ACCESORIOS DE DESAGUE

TAPON MACHO



PLASTIGAMA

Codigo	Medida
925596	50 mm
925597	75 mm
925590	110 mm

DEMACO
Construyamos Juntos

Codigo	Medida
925592	200 mm
925593	250 mm

TEE



PLASTIGAMA

Codigo	Medida	Tipo
925848	50 mm	E/C/C
925849	75 mm	E/C/C
925850	110 mm	E/C/C
925843	160 mm	E/C/C



plartidor

Codigo	Medida	Tipo
PD926930	50 mm	E/C/C
PD926931	75 mm	E/C/C
PD926932	110 mm	E/C/C



DEMACO
Construyamos Juntos

Codigo	Medida	Tipo
21256E	160 mm	E/C/C
21257E	200 mm	E/C/C
21258E	250 mm	E/C/C
21259E	315 mm	E/C/C

TEE REDUCTORA



PLASTIGAMA

Codigo	Medida (d1 x d2 x d3)	Tipo
925835	50 x 75 x 75 mm	C/E/C
925836	50 x 110 x 110 mm	C/E/C
925837	75 x 110 x 110 mm	C/E/C
925833	110 x 160 x 160 mm	C/E/C



plartidor

Codigo	Medida (d1 x d2 x d3)	Tipo
PD927172	50 x 110 x 110 mm	C/E/C



DEMACO
Construyamos Juntos

Codigo	Medida	Tipo
21141E	110 x 160 x 160 mm	C/E/C

UNION



PLASTIGAMA

Codigo	Medida	Tipo
926394	50 mm	C/C
926395	75 mm	C/C
926388	110 mm	C/C
926389	160 mm	C/C



DEMACO
Construyamos Juntos

Codigo	Medida	Tipo
23819E	160 mm	C/C
23821E	200 mm	C/C
23822E	200 mm	C/C

ACCESORIOS DE DESAGUE

YEE



PLASTIGAMA

Codigo	Medida	Tipo
926483	50 mm	E/C/C
926482	75 mm	E/C/C
926479	110 mm	E/C/C
926478	160 mm	E/C/C



plastidor

Codigo	Medida	Tipo
PD926933	50 mm	E/C/C
PD926935	110 mm	E/C/C

DEMACO
Construyamos Juntos

Codigo	Medida	Tipo
24442E	160 mm	E/C/C
3143	200 mm	E/C/E
3144	250 mm	E/C/C



YEE REDUCTORA



PLASTIGAMA

Codigo	Medida (d1 x d2 x d3)	Tipo
926476	50 x 75 x 75 mm	C/E/C
926466	50 x 110 x 110 mm	C/E/C
926467	75 x 110 x 110 mm	C/E/C
926465	110 x 160 x 160 mm	C/E/C
926477	110 x 160 x 160 mm	E/E/C



plastidor

Codigo	Medida	Tipo
PD927174	50 x 110 x 110 mm	C/E/C

DEMACO
Construyamos Juntos

Codigo	Medida	Tipo
24397E	50 x 75 x 75 mm	C/E/C
24385E	110 x 160 x 160 mm	C/E/C
3168	110 x 200 x 200 mm	C/E/C
3170	160 x 200 x 200 mm	C/E/C
3173E	160 x 250 x 250 mm	C/E/C



REJILLA PVC

PLASTIGAMA



Codigo	Medida
925365	50 mm
925366	75 mm
925364	110 mm

REJILLA SIFONADA

PLASTIGAMA



Codigo	Conexion (Di)	Rejilla (De)	Altura (H)
927154	25 mm (1")	67 mm	50 mm



SK

Codigo	Conexion (Di)	Rejilla (De)	Altura (H)
1119	25 mm (1")	67 mm	50 mm

TANQUES DE POLIETILENO PARA ALMACENAMIENTO DE AGUA

TANQUE TIPO BOTELLA O CILINDRICO VERTICAL



Todos los tanques incluyen Kit de instalacion



PLASTIGAMA				
Codigo	Tipo	Volumen Nominal	Volumen Total	Dimension (BxH,A)
925492	Economico	210 L (55 Gal)	210 L	560 x 880, 565 mm
925493	Economico	250 L (66 Gal)	280 L	690 x 880, 550 mm
925494	Economico	500 L (132 Gal)	568 L	870 x 1082, 550 mm
926595	Economico	600 L (159 Gal)	680 L	
925480	Economico	1100 L (291 Gal)	1170 L	1120 x 1390, 550 mm
926833	Economico	2500 L (660 Gal)	2540 L	1568 x 1460, 550 mm
927075	Economico	5000 L (1321 Gal)	5500 L	2320 x 1580, 636 mm

Producto para uso superficial, no enterrado
Linea Economica solo para agua potable

TANQUE CILINDRICO HORIZONTAL O TIPO CHANCHITO



Todos los tanques incluyen Kit de instalacion



PLASTIGAMA				
Codigo	Tipo	Volumen Nominal	Dimension (BxLxH,A)	Uso
925484	Standard	500 L (132 Gal)	1073 x 1110 x 820, 201.45 mm	Superficie
930285	Standard	1300 L (343 Gal)	1050 x 1622 x 1098 x 550 mm	Superficie
925481	Titan	1200 L (317 Gal)	1100 x 1545 x 1200 x 400 mm	Enterrado
925482	Titan	2000 L (528 Gal)	1200 x 1900 x 1425 x 620 mm	Enterrado

TANQUE RECTANGULAR



Todos los tanques incluyen Kit de instalacion



PLASTIGAMA				
Codigo	Tipo	Volumen Nominal	Volumen Total	Dimension (AxLxH)
925496	Standard	500 L (132 Gal)	555 L	1090 x 1250 x 650

TANQUE APILABLE O CONICO

Todos los tanques incluyen Kit de instalacion



PLASTIGAMA				
Codigo	Tipo	Volumen Nominal	Volumen Total	Dimension (A1xA2xH)
925489	Standard	250 L (66 Gal)	265 L	790 x 590 x 810 mm
925491	Standard	500 L (132 Gal)	518 L	1010 x 780 x 940 mm
925486	Standard	1000 L (264 Gal)	1103 L	1250 x 920 x 1340 mm
925478	Standard	2000 L (528 Gal)	2083 L	1570 x 1180 x 1570 mm

BIO-TANQUE CILINDRICO HORIZONTAL PARA AGUAS NEGRAS O POZO SEPTICO

Kit de instalacion se vende por separado



PLASTIGAMA				
Codigo	Tipo	Volumen Nominal	Dimension (LxAxH, T)	Uso
925497	Standard	1200 L (317 Gal)	1544 x 1108 x 1201, 455 mm	Enterrado
925498	Standard	2000 L (528 Gal)	1976 x 1346 x 1424, 620 mm	Enterrado

KITS PARA TANQUES

KIT PARA TANQUES DE AGUA POTABLE

Codigo	Medida	Contenido	Codigo de Parte	Codigo de Tanque
18423	1/2"	1 Neplo 10 cm	925349	925486
		2 Codos 90°	924865	925489
		1 Codo Cachimba	926804	925491
		2 Adaptadores p. tanque	926942	925493
		1 Union Universal	926408	925494
		1 Tee	925674	925595
		1 Valvula una universal	924374	925484
18425	3/4"	1 Neplo 10 cm	925351	925478
		2 Codos 90°	924863	925480
		1 Codo Cachimba	924875	926833
		2 Adaptadores p. tanque	926943	927075
		1 Union Universal	926806	925481
		1 Tee	925675	930285
		1 Valvula una universal	926442	925482



KIT PARA BIO-TANQUE SEPTICO

Codigo	Medida	Contenido	Codigo de Parte	Codigo de Tanque
925263	110 mm	1 Codo 90°	925019	925497
		1 Yee	926479	
		1 Tee	925850	
		1 Brida para tanque	924580	
		1 Caja 39x43x47 mm	924755	
		1 Caucho para caja	925240	
		15 m Tuberia perforada	925884	
		1 Rejilla de desague	925364	
		1 Perno-Tuerca 1/4"	925855	
		1 Polilimpia 125 cc	925401	
		1 Kalipega 125 cc	925463	
925264	110 mm	1 Codo 90°	925019	925498
		1 Yee	926479	
		1 Tee	925850	
		1 Brida para tanque	924580	
		1 Caja 39x43x47 mm	924755	
		1 Caucho para caja	925240	
		15 m Tuberia perforada	925884	
		1 Rejilla de desague	925364	
		1 Perno-Tuerca 1/4"	925855	
		1 Polilimpia 125 cc	925401	
		1 Kalipega 125 cc	925463	



TUBOS DE DESAGUE

TUBO DE DESAGUE




PLASTIGAMA

Codigo	Diametro Nominal	Boca	Tipo	Color
PD927044	110 mm	3 m	E/C TB	Crema
PD927398	160 mm	3 m	E/C TB	Crema
PD927396	200 mm	6 m	E/C TB	Crema
PD927043	50 mm	3 m	E/C TB	Crema
PD927395	75 mm	3 m	E/C TB	Crema

Codigo	Diametro Nominal	Boca	Tipo	Color
926224	50 mm	3 m	E/C TB	Blanco
926225	75 mm	3 m	E/C TB	Blanco
926217	110 mm	3 m	E/C TB	Blanco
926218	160 mm	3 m	E/C TB	Blanco
926219	200 mm	6 m	E/C TB	Blanco
926221	315 mm	3 m	E/C TB	Blanco
926223	400 mm	3 m	E/C TB	Blanco

TUBO DE VENTILACION



PLASTIGAMA

Codigo	Medida	Boca	Tipo	Color
PD927063	110 mm	3 m	E/C TA	Blanco
PD927042	110 mm	3 m	E/C TA	Gris
PD927545	160 mm	3 m	E/C TA	Blanco
PD927062	50 mm	3 m	E/C TA	Blanco
PD927041	50 mm	3 m	E/C TA	Gris
PD927506	75 mm	3 m	E/C TA	Blanco
PD927332	75 mm	3 m	E/C TA	Gris

Codigo	Diametro Nominal	Boca	Tipo	Color
926230	50 mm	3 m	E/C TA	Gris
926231	75 mm	3 m	E/C TA	Gris
926229	110 mm	3 m	E/C TA	Gris

CAJAS PARA DRENAJE

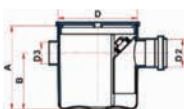
CAJA DOMICILIARIA



PLASTIGAMA

Codigo	Medida (LxWxH)	Descarga
924753	478 x 430 x 250 mm	110 mm
924754	478 x 430 x 320 mm	110 mm
926507	478 x 430 x 400 mm	110 mm
924755	478 x 430 x 470 mm	110 mm

CAJA SIFONADA



AMANCO

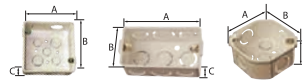
Codigo	Rejilla (D)	Conexiones (D3)	Descarga (D2)	Altura (A)	Material
3067	ø: 142 mm 150 x 150 mm	7 x 40 mm	1 x 50 mm	160 mm	Rejilla: Aluminio Cuerpo: PVC

ERA
公元
Material

Codigo	Rejilla (D)	Conexiones (D3)	Descarga (D2)	Altura (A)	Material
3060	ø: 110 mm	3 x 43 mm	1 x 82 mm	110 mm	Sin rejilla Cuerpo: PVC
3061	ø: 110 mm	3 x 43 mm	1 x 82 mm	150 mm	Sin rejilla Cuerpo: PVC

ACCESORIOS CONDUIT

CAJETIN ELECTRICO O CAJA PARA EMPOTRAR DE PVC




Código	Forma	Módulo	Dimension (AxBxC)	Material	Perforaciones
105920	Rectangular	3	102 x 55 x 46 mm 4" x 2" x 1 3/4"	PVC	7 x 1/2" 4 x 3/4"
105900	Octagonal	2+2	92 x 92 x 43 mm 3 1/2" x 3 1/2" x 1 1/2"	PVC	5 x 1/2" 4 x 3/4"



Código	Forma	Módulo	Dimension (AxBxC)	Material	Perforaciones
924235	Rectangular	3	102 x 55 x 46 mm 4" x 2" x 1 3/4"	PVC	2 x 1/2" 7 x 3/4"
924233	Cuadrada	3+3	102 x 102 x 46 mm 4" x 4" x 1 3/4"	PVC	7 x 1/2" 6 x 3/4"
927136	Cuadrada	3+3	123 x 123 x 60 mm 5" x 5" x 2 1/4"	PVC	7 x 1/2" 4 x 3/4" 4 x 1"
924234	Octagonal	2+2	92 x 92 x 43 mm 3 1/2" x 3 1/2" x 1 1/2"	PVC	5 x 1/2" 4 x 3/4"

TAPA PARA CAJETIN ELECTRICO O CAJA PARA EMPOTRAR



Código	Tipo de Caja	Dimension de caja	Material	Codigo de Caja
924309	Cuadrado	4" x 4"	PVC	924233
927122	Cuadrada	5" x 5"	PVC	927136
927123	Cuadrada Perforada	5" x 5"	PVC	927136
927124	Octagonal	3 1/2" x 3 1/2"	PVC	924234
927125	Octagonal Perforada	3 1/2" x 3 1/2"	PVC	924234

CODO 90° LARGO RADIO O CURVA



Codigo	Diametro Nominal
962433	1/2"
3203*	1/2"
924846	1/2"
924848	3/4"
924848E	3/4"
924845E	1"
924845	1"
16570E	1 1/4"
16572E	1 1/2"

* Accesorio Liviano

Codigo	Diametro Nominal
PD924846	1/2"
PD924848	3/4"
PD924845	1"
PD924939	1 1/4"



Codigo	Diametro Nominal
962433E	1/2"


CONECTOR



Codigo	Medida
926265	1/2"
926999	3/4"
927144	1"

CANALIZACION ELECTRICA

CANAleta O DUCTO PARA CABLE



Codigo	Medida d1 x d2	Tipo	
5154	20 x 10 mm	Rectangular	2 m
51530	30 x 13 mm	Rectangular	2 m

UNION PARA CANALETA



Codigo	Medida d1 x d2	Tipo	
5673	20 x 10 mm	Rectangular	2 m

MANGUERAS Y TUBERIAS CONDUIT

TUBO



PLASTIGAMA

Codigo	Diametro Nominal	Tipo	Material	Largo
926544	1/2"	Liviano	PVC	3 m
926550	1/2"	Pesado	PVC	3 m
926545	3/4"	Liviano	PVC	3 m
926551	3/4"	Pesado	PVC	3 m
926543	1"	Liviano	PVC	3 m
926549	1"	Pesado	PVC	3 m
926547*	1 1/4"	Pesado	PVC	3 m
926548**	1 1/2"	Pesado	PVC	3 m


*Tuberia de 1 1/4" compatible con accesorios de 40 mm
**Tuberia de 1 1/2" compatible con accesorios de 50 mm



Codigo	Diametro Nominal	Tipo	Material	Largo
PD927401	1/2"	Pesado	PVC	3 m
PD927400	3/4"	Pesado	PVC	3 m
PD927402	1"	Pesado	PVC	3 m
PD927399*	1 1/4"	Pesado	PVC	3 m

*Tuberia de 1 1/4" compatible con accesorios de 40 mm

MANGUERA ANILLADA O TUBERIA FLEXIBLE



PLASTIGAMA



Codigo	Diametro Nominal	Material	Largo
926542	1/2"	PVC	50 m
926540	3/4"	PVC	50 m
926541	1"	PVC	50 m

Codigo	Diametro Nominal	Material	Largo
PD926542	1/2"	PVC	50 m
PD926540	3/4"	PVC	50 m
PD947143	1"	PVC	50 m

MANGUERAS Y TUBERIAS CONDUIT

TUBO CORRUGADO DE PVC



962036

963133

PLASTIGAMA

Codigo	Diametro Nominal	Tipo	
962036	110 mm	Novaducto TDP	6 m
963133	110 mm	Novaducto TDP+	6 m

Accesorios y Tuberia Roscables

ACCESORIOS PARA PRESION ROSCABLE

BUJE O BUSHING REDUCTOR



Codigo	Medida	Conexion
15762	1" a 1/2"	RM/RH
15763	1" a 3/4"	RM/RH
15761	1 1/4" a 3/4"	RM/RH
15760	1 1/4" a 1"	RM/RH
15758	1 1/2" a 1/2"	RM/RH
15759	1 1/2" a 3/4"	RM/RH
15757	1 1/2" a 1"	RM/RH
15756	1 1/2" a 1 1/4"	RM/RH
15764	2" a 1 1/2"	RM/RH



Codigo	Medida	Conexion
15766	1/2" a 3/4"	RM/RH



Codigo	Medida	Conexion
15765	2" a 1"	RM/RH
3293	2" a 1 1/4"	RM/RH

CODO 90°



Codigo	Medida	Conexion
16677	3/4"	RH/RH
16671	1 1/4"	RH/RH
16670	1 1/2"	RH/RH
16675	2"	RH/RH



Codigo	Medida	Conexion
16471	1/2"	RH/RH
16673	1"	RH/RH

CODO 45°



Codigo	Medida	Conexion
16674	1/2"	RH/RH
16676	3/4"	RH/RH
16672	1"	RH/RH
16669	1 1/2"	RH/RH



Codigo	Medida	Conexion
3299	1 1/4"	RH/RH
3297	2"	RH/RH

CODO REDUCTOR ROSCABLE PVC



Codigo	Medida	Conexion
16678	3/4" a 1/2"	RH/RH
16680	1" a 3/4"	RH/RH

ADAPTADOR PARA TANQUE



Codigo	Medida	Conexion
18006	1/2"	RH
18004	1"	RH
24498	1 1/2"	RH
24499	2"	RH

ACCESORIOS PARA PRESION ROSCABLE NEPLO PERDIDO O CON CINTURA O TUERCA



Codigo	Medida	Conexion
18779	1/2"	RM/RM
18780	3/4"	RM/RM
18777	1 1/2"	RM/RM



Codigo	Medida	Conexion
18778	1"	RM/RM

UNION UNIVERSAL, NUDO O LAN



Codigo	Medida	Conexion
23877	1/2"	RH/RH
23879	3/4"	RH/RH
23876	1"	RH/RH
23875	1 1/4"	RH/RH



Codigo	Medida	Conexion
LD820-1/2	1/2"	RH/RH
LD820-3/4	3/4"	RH/RH
LD820-1	1"	RH/RH
LD820-1 1/4	1 1/4"	RH/RH
LD820-1 1/2	1 1/2"	RH/RH



Codigo	Medida	Conexion
23874	1 1/2"	RH/RH
23878	2"	RH/RH

UNION



Codigo	Medida	Conexion
23406	3/4"	RH/RH
23403	1"	RH/RH
23402	1 1/4"	RH/RH
23401	1 1/2"	RH/RH
23405	2"	RH/RH



Codigo	Medida	Medida
23404	1/2"	RH/RH

CRUZ



Codigo	Medida	Conexion
33130	1/2"	RH/RH/RH/RH
33140	3/4"	RH/RH/RH/RH
33150	1"	RH/RH/RH/RH
33160	1 1/4"	RH/RH/RH/RH
33170	1 1/2"	RH/RH/RH/RH
33180	2"	RH/RH/RH/RH

REDUCTOR O UNION REDUCTORA



Codigo	Medida	Conexion
15884	1" a 1/2"	RH/RH
15882	1" a 3/4"	RH/RH
15883	3/4" a 1/2"	RH/RH

ACCESORIOS PARA PRESION ROSCABLE

TAPON HEMBRA



Codigo	Medida	Conexion
19924	1/2"	RH
19925	3/4"	RH
19922	1"	RH
3318	1 1/4"	RH
19921	1 1/2"	RH



Codigo	Medida	Conexion
3322C	2"	RH

TAPON MACHO



Codigo	Medida	Conexion
20134	3/4"	RM
20131	1"	RM
3330C	1 1/4"	RM
20130	1 1/2"	RM



Codigo	Medida	Conexion
20132	1/2"	RM



Codigo	Medida	Conexion
3333C	2"	RM

TEE



Codigo	Medida	Conexion
20512	3/4"	RM/RM/RM
20508	1 1/4"	RM/RM/RM
20507	1 1/2"	RM/RM/RM



Codigo	Medida	Conexion
20510	1/2"	RM/RM/RM
20509	1"	RM/RM/RM
20511	2"	RM/RM/RM


TEE REDUCTORA



Codigo	Medida (d1 x d2 x d3)	Conexion
20948	3/4" x 3/4" x 1/2"	RM/RM/RM
20947	1" x 1" x 3/4"	RM/RM/RM
20946	1 1/2" x 1 1/2" x 3/4"	RM/RM/RM



**TUBERIA DE PRESION ROSACABLE
TUBO**



Codigo	Medida	Conexion	Largo
PD927333	3/4"	RM/RM	6 m
PD927335	2"	RM/RM	6 m
PD927334	1/2"	RM/RM	6 m
PD927338	1"	RM/RM	6 m
PD927336	1 1/4"	RM/RM	6 m
PD927337	1 1/2"	RM/RM	6 m

Codigo	Medida	Conexion	Largo
926092	1/2"	RM/RM	6 m
926094	3/4"	RM/RM	6 m
926091	1"	RM/RM	6 m
926090	1 1/4"	RM/RM	6 m
926089	1 1/2"	RM/RM	6 m
926093	2"	RM/RM	6 m

ACCESORIOS PARA PRESION

ADAPTADOR



ERA
公元

Codigo	Medida	Conexion	Material
14924	20 mm a 1/2"	PH/RH	PVC
14933	25 mm a 1/2"	PH/RH	PVC
14938	25 mm a 3/4"	PH/RH	PVC
3424	32 mm a 1"	PH/RH	PVC
14959	50 mm a 1 1/2"	PH/RH	PVC
14963	63 mm a 2"	PH/RH	PVC
34310	75 mm a 3"	PH/RH	PVC

FIP

Codigo	Medida	Conexion	Material
34320	90 mm a 3"	PH/RH	PVC
34340	110 mm a 4"	PH/RH	PVC
3433	110 mm a 4"	PH/RH	PVC



PLASTIGAMA

Codigo	Medida	Conexion	Material
924449	110 mm x 4"	PH/RH	PVC
924452	20 mm x 1/2"	PH/RH	PVC
924456	25 mm x 1/2"	PH/RH	PVC
924457	25 mm x 3/4"	PH/RH	PVC
924458	32 mm x 1"	PH/RH	PVC
924461	50 mm x 1 1/2"	PH/RH	PVC
924463	63 mm x 2"	PH/RH	PVC
924464	90 mm x 3"	PH/RH	PVC
14912	110 mm a 4"	PH/RH	PVC

TIGRE

Codigo	Medida	Conexion	Material
3426	40 mm a 1 1/4"	PH/RH	PVC



ERA
公元

Codigo	Medida	Conexion	Material
14982	20 mm a 1/2"	PH/RM	PVC
14983	25 mm a 1/2"	PH/RM	PVC
24487	25 mm a 3/4"	PH/RM	PVC
15010	32 mm a 1"	PH/RM	PVC
15019	40 mm a 1 1/4"	PH/RM	PVC
15020	50 mm a 1 1/2"	PH/RM	PVC
15029	63 mm a 2"	PH/RM	PVC

FIP

Codigo	Medida	Conexion	Material
15038	90 mm a 3"	PH/RH	PVC

PLASTIGAMA

Codigo	Medida	Conexion	Material
924466	110 mm x 4"	PH/RM	PVC
924469	20 mm x 1/2"	PH/RM	PVC
926486	25 mm x 3/4"	PH/RM	PVC
924473	32 mm x 1"	PH/RM	PVC
924474	40 mm x 1 1/4"	PH/RM	PVC
924475	50 mm x 1 1/2"	PH/RM	PVC
924480	63 mm x 2"	PH/RM	PVC
924485	90 mm x 3"	PH/RM	PVC
924467	160 mm x 6"	PH/RM	PVC

BUJE O BUSHING REDUCTOR



ERA
公元

Codigo	Medida	Conexion	Material
15791	25 a 20 mm	PH/PH	PVC
15786	32 a 20 mm	PH/PH	PVC
15962	32 a 25 mm	PH/PH	PVC
15993	40 a 32 mm	PH/PH	PVC
15736	50 a 25 mm	PH/PH	PVC
15743	50 a 32 mm	PH/PH	PVC
15738	50 a 40 mm	PH/PH	PVC
35640	63 a 32 mm	PH/PH	PVC
15739	63 a 50 mm	PH/PH	PVC
15737	63 a 25 mm	PH/PH	PVC
15742	75 a 50 mm	PH/PH	PVC
15794	75 a 63 mm	PH/PH	PVC
15795	90 a 63 mm	PH/PH	PVC
15796	90 a 75 mm	PH/PH	PVC
35740	110 a 63 mm	PH/PH	PVC
3575	110 a 75 mm	PH/PH	PVC
15781	110 a 90 mm	PH/PH	PVC
15783	160 a 90 mm	PH/PH	PVC
15785	160 a 110 mm	PH/PH	PVC
15802	200 a 160 mm	PH/PH	PVC

FIP

Codigo	Medida	Conexion	Material
35660	63 a 40 mm	PH/PH	PVC
35710	90 a 50 mm	PH/PH	PVC
158020	200 a 110 mm	PH/PH	PVC
158021	200 a 160 mm	PH/PH	PVC
158022	250 a 160 mm	PH/PH	PVC
158023	250 a 200 mm	PH/PH	PVC
158024	315 a 200 mm	PH/PH	PVC
158025	315 a 250 mm	PH/PH	PVC

PLASTIGAMA

Codigo	Medida	Conexion	Material
924643	25 a 20 mm	PH/PH	PVC
924729	32 a 25 mm	PH/PH	PVC
924653	40 a 32 mm	PH/PH	PVC
924608	50 a 40 mm	PH/PH	PVC
924638	160 a 110 mm	PH/PH	PVC

ACCESORIOS PARA PRESION

CODO DE TRANSICION DE 90°



ERA®
公元

Codigo	Medida	Conexion
16727	20 mm x 1/2"	PH/RH
3467	25 mm x 1/2"	PH/RH
16730	25 mm x 3/4"	PH/RH

CODO 90° CON INSERTO METALICO



ERA®
公元

Codigo	Medida	Conexion
16727	20 mm x 1/2"	PH/RH
3467	25 mm x 1/2"	PH/RH
16730	25 mm x 3/4"	PH/RH

CODO REDUCTOR DE 90°



ERA®
公元

Codigo	Medida	Conexion
3464	25 x 20 mm	PH/PH

ADAPTADOR CON INSERTO METALICO



AMANCO

Codigo	Medida	Conexion
3791	20 mm a 1/2"	PH/RM

REDUCTOR O UNION REDUCTORA



ERA®
公元

Codigo	Medida	Conexion	Material
15750	25 a 20 mm	C/C	PVC
3545	32 a 25 mm	C/C	PVC
15844	32 a 20 mm	E/C	PVC
15877	40 a 20 mm	E/C	PVC
15803	40 a 25 mm	E/C	PVC
15831	40 a 32 mm	C/C	PVC
15805	50 a 20 mm	E/C	PVC
15994	50 a 25 mm	C/C	PVC
15807	50 a 32 mm	E/C	PVC
15835	50 a 40 mm	E/C	PVC
15837	63 a 25 mm	E/C	PVC
15838	63 a 32 mm	C/C	PVC
15741	63 a 40 mm	E/C	PVC
15840	63 a 50 mm	C/C	PVC

ERA®
公元

Codigo	Medida	Conexion	Material
15841	75 a 40 mm	C/C	PVC
3557	75 a 50 mm	E/C	PVC
3569	75 a 63 mm	C/C	PVC
3570	90 a 40 mm	E/C	PVC
3571	90 a 50 mm	C/C	PVC
3572	90 a 63 mm	C/C	PVC
3573	90 a 75 mm	C/C	PVC
35750	110 a 50 mm	C/C	PVC
3574	110 a 63 mm	C/C	PVC
3576	110 a 75 mm	C/C	PVC
3577	110 a 90 mm	C/C	PVC
3581	160 a 110 mm	C/C	PVC
35820	200 a 160 mm	C/C	PVC

TAPON HEMBRA



PLASTIGAMA

Codigo	Medida	Conexion	Material
925535	25 mm	PH	PVC
925538	63 mm	PH	PVC
925517	110 mm	PH	PVC

ERA®
公元

Codigo	Medida	Conexion	Material
19918	20 mm	PH	PVC
19945	25 mm	PH	PVC
19948	32 mm	PH	PVC
19919	40 mm	PH	PVC
19969	50 mm	PH	PVC
3600	63 mm	PH	PVC
19970	75 mm	PH	PVC
19968	90 mm	PH	PVC
19959	110 mm	PH	PVC
19940	160 mm	PH	PVC
19942	200 mm	PH	PVC

ACCESORIOS PARA PRESION

CODO 90° LARGO RADIO O CURVA



PLASTIGAMA

Codigo	Medida	Conexion	Material	Presion
924941	50 mm	PH/PM	PVC	145 Psi
924945	63 mm	PH/PM	PVC	145 Psi
924947	75 mm	PH/PM	PVC	145 Psi
924951	90 mm	PH/PM	PVC	145 Psi
924928	110 mm	PH/PM	PVC	145 Psi
924932	160 mm	PH/PM	PVC	145 Psi

CODO 45° LARGO RADIO



PLASTIGAMA

Codigo	Medida	Conexion	Material
924944	63 mm	PH/PM	PVC
924950	90 mm	PH/PM	PVC
924927	110 mm	PH/PM	PVC
924931	160 mm	PH/PM	PVC
924934	200 mm	PH/PM	PVC

CODO 90°



ERA
公元

Codigo	Medida	Conexion	Material	Presion
16496	20 mm	PH/PH	PVC	145 Psi
16706	25 mm	PH/PH	PVC	145 Psi
16508	32 mm	PH/PH	PVC	145 Psi
16513	40 mm	PH/PH	PVC	145 Psi
16516	50 mm	PH/PH	PVC	145 Psi
16529	63 mm	PH/PH	PVC	145 Psi
16521	75 mm	PH/PH	PVC	145 Psi
16526	90 mm	PH/PH	PVC	145 Psi
16704	110 mm	PH/PH	PVC	145 Psi
16488	160 mm	PH/PH	PVC	145 Psi
16494	200 mm	PH/PH	PVC	145 Psi
16498	315 mm	PH/PH	PVC	145 Psi

FIP

Codigo	Medida	Conexion	Material	Presion
164941	200 mm	PH/PH	PVC	145 Psi
164991	250 mm	PH/PH	PVC	145 Psi
16499	250 mm	PH/PH	PVC	232 Psi

PLASTIGAMA

Codigo	Medida	Conexion	Material	Presion
924985	20 mm	PH/PH	PVC	145 Psi
924981	25 mm	PH/PH	PVC	145 Psi
924903	32 mm	PH/PH	PVC	145 Psi
924905	40 mm	PH/PH	PVC	145 Psi
924952	50 mm	PH/PH	PVC	145 Psi
924921	63 mm	PH/PH	PVC	145 Psi
924914	75 mm	PH/PH	PVC	232 Psi
961764	90 mm	PH/PH	PVC	145 Psi
924918	90 mm	PH/PH	PVC	232 Psi
962632	110 mm	PH/PH	PVC	145 Psi
924979	110 mm	PH/PH	PVC	232 Psi
924891	160 mm	PH/PH	PVC	145 Psi
924894	200 mm	PH/PH	PVC	145 Psi
924899	250 mm	PH/PH	PVC	145 Psi

CODO 45°



ERA
公元

Codigo	Medida	Conexion	Material	Presion
16495	20 mm	PH/PH	PVC	145 Psi
16500	25 mm	PH/PH	PVC	145 Psi
24993	32 mm	PH/PH	PVC	145 Psi
16511	40 mm	PH/PH	PVC	145 Psi
16515	50 mm	PH/PH	PVC	145 Psi
16519	63 mm	PH/PH	PVC	145 Psi
16520	75 mm	PH/PH	PVC	145 Psi
16531	90 mm	PH/PH	PVC	145 Psi
16710	110 mm	PH/PH	PVC	145 Psi
16487	160 mm	PH/PH	PVC	145 Psi
16713	200 mm	PH/PH	PVC	145 Psi
16715	315 mm	PH/PH	PVC	145 Psi

FIP

Codigo	Medida	Conexion	Material	Presion
924908	50 mm	PH/PH	PVC	145 Psi
924912	63 mm	PH/PH	PVC	145 Psi
964960	90 mm	PH/PH	PVC	145 Psi
924917	90 mm	PH/PH	PVC	232 Psi
965455	110 mm	PH/PH	PVC	145 Psi
924983	110 mm	PH/PH	PVC	232 Psi
924890	160 mm	PH/PH	PVC	145 Psi
924893	200 mm	PH/PH	PVC	145 Psi

Codigo	Medida	Conexion	Material	Presion
167131	200 mm	PH/PH	PVC	145 Psi
164992	250 mm	PH/PH	PVC	145 Psi
3461	250 mm	PH/PH	PVC	232 Psi
167151	315 mm	PH/PH	PVC	145 Psi

ACCESORIOS PARA PRESION

TEE REDUCTORA



Codigo	Medida	Conexion	Material
20889	32 x 25 x 32 mm	PH/PH/PH	PVC
20890	40 x 20 x 40 mm	PH/PH/PH	PVC
20891	40 x 25 x 40 mm	PH/PH/PH	PVC
20915	40 x 32 x 40 mm	PH/PH/PH	PVC
20894	50 x 20 x 50 mm	PH/PH/PH	PVC
20888	50 x 25 x 50 mm	PH/PH/PH	PVC
20887	50 x 32 x 50 mm	PH/PH/PH	PVC
20916	50 x 40 x 50 mm	PH/PH/PH	PVC
20911	63 x 25 x 63 mm	PH/PH/PH	PVC
21101	75 x 40 x 75 mm	PH/PH/PH	PVC
21102	75 x 50 x 75 mm	PH/PH/PH	PVC
21103	75 x 63 x 75 mm	PH/PH/PH	PVC
20914	90 x 40 x 90 mm	PH/PH/PH	PVC
3663	90 x 50 x 90 mm	PH/PH/PH	PVC
20913	90 x 63 x 90 mm	PH/PH/PH	PVC
21104	90 x 75 x 90 mm	PH/PH/PH	PVC
20980	110 x 63 x 110 mm	PH/PH/PH	PVC
20896	110 x 75 x 110 mm	PH/PH/PH	PVC
3671	160 x 110 x 160 mm	PH/PH/PH	PVC
21114	200 x 160 x 200 mm	PH/PH/PH	PVC
20476	25 x 20 x 25 mm	PH/PH/PH	PVC
20989	32 x 20 x 32 mm	PH/PH/PH	PVC
925771	32 x 25 x 32 mm	PH/PH/PH	PVC
20998	63 x 32 x 63 mm	PH/PH/PH	PVC
21099	63 x 40 x 63 mm	PH/PH/PH	PVC
21100	63 x 50 x 63 mm	PH/PH/PH	PVC
20980	110 x 63 x 110 mm	PH/PH/PH	PVC
21006	110 x 90 x 110 mm	PH/PH/PH	PVC



Codigo	Medida	Conexion	Material
925809	25 a 20 mm	PH/PH/PH	PVC
925770	32 a 20 mm	PH/PH/PH	PVC
925772	40 a 20 mm	PH/PH/PH	PVC
925773	40 a 25 mm	PH/PH/PH	PVC
925810	40 a 32 mm	PH/PH/PH	PVC
925708	50 a 25 mm	PH/PH/PH	PVC
925775	50 a 32 mm	PH/PH/PH	PVC
925777	63 a 20 mm	PH/PH/PH	PVC
925709	63 a 25 mm	PH/PH/PH	PVC
925779	63 a 32 mm	PH/PH/PH	PVC
925812	63 a 50 mm	PH/PH/PH	PVC
969184	90 a 25 mm	PH/PH/PH	PVC
969183	90 a 32 mm	PH/PH/PH	PVC
927030	90 a 40 mm	PH/PH/PH	PVC
969182	90 a 50 mm	PH/PH/PH	PVC
925711	90 a 63 mm	PH/PH/PH	PVC
925712	90 a 75 mm	PH/PH/PH	PVC
969181	110 mm a 32 mm	PH/PH/PH	PVC
969140	110 mm a 40 mm	PH/PH/PH	PVC
969138	110 mm a 50 mm	PH/PH/PH	PVC
925696	110 mm a 75 mm	PH/PH/PH	PVC
925697	110 mm a 90 mm	PH/PH/PH	PVC
925808	160 mm a 110 mm	PH/PH/PH	PVC

TEE REDUCTORA CON CONVERSION



Codigo	Medida	Conexion	Material
20473	20 mm x 1/2" x 20 mm	PH/RH/PH	PVC
20893	25 mm x 1/2" x 25 mm	PH/RH/PH	PVC
20474	25 mm x 3/4" x 25 mm	PH/RH/PH	PVC

TEE CON INSERTO DE BRONCE



Codigo	Medida	Conexion	Material
20479	32 mm x 1" x 32 mm	PH/RH/PH	PVC
20475	32 mm x 1/2" x 32 mm	PH/RH/PH	PVC
20478	32 mm x 3/4" x 32 mm	PH/RH/PH	PVC

TEE



Codigo	Medida	Conexion	Material
20531	20 x 20 x 20 mm	PH/PH/PH	PVC
20477	25 x 25 x 25 mm	PH/PH/PH	PVC
20548	32 x 32 x 32 mm	PH/PH/PH	PVC
20535	40 x 40 x 40 mm	PH/PH/PH	PVC
20536	50 x 50 x 50 mm	PH/PH/PH	PVC
20549	63 x 63 x 63 mm	PH/PH/PH	PVC
20472	75 x 75 x 75 mm	PH/PH/PH	PVC
20540	90 x 90 x 90 mm	PH/PH/PH	PVC
20526	110 x 110 x 110 mm	PH/PH/PH	PVC
20527	160 x 160 x 160 mm	PH/PH/PH	PVC
20530	200 x 200 x 200 mm	PH/PH/PH	PVC
20470	315 x 315 x 315 mm	PH/PH/PH	PVC

Codigo	Medida	Conexion	Tipo	Presion
925650	20 mm	PH/PH/PH	PVC	145 Psi
925659	25 mm	PH/PH/PH	PVC	145 Psi
925660	32 mm	PH/PH/PH	PVC	145 Psi
925651	40 mm	PH/PH/PH	PVC	145 Psi
925670	50 mm	PH/PH/PH	PVC	145 Psi
925661	63 mm	PH/PH/PH	PVC	145 Psi
925609	75 mm	PH/PH/PH	PVC	145 Psi
962366	90 mm	PH/PH/PH	PVC	145 Psi
925655	90 mm	PH/PH/PH	PVC	232 Psi
962365	110 mm	PH/PH/PH	PVC	145 Psi
925646	110 mm	PH/PH/PH	PVC	232 Psi
925606	140 mm	PH/PH/PH	PVC	145 Psi
925647	160 mm	PH/PH/PH	PVC	145 Psi
925649	200 mm	PH/PH/PH	PVC	145 Psi
925608	250 mm	PH/PH/PH	PVC	145 Psi

Codigo	Medida	Material	Conexion	Presion
205301	200 x 200 x 200 mm	PVC	PH/PH/PH	145 Psi
204711	250 x 250 x 250 mm	PVC	PH/PH/PH	145 Psi
20471	250 x 250 x 250 mm	PVC	PH/PH/PH	232 Psi
204701	315 x 315 x 315 mm	PVC	PH/PH/PH	145 Psi



ACCESORIOS PARA PRESIÓN

COLLARIN



Codigo	Medida	Material	Conexion
17108ER	25 mm x 1/2"	Polietileno	RM Reforzado
17176ER	25 mm x 3/4"	Polietileno	RM Reforzado
34950ER	32 mm x 1"	Polietileno	RM Reforzado
17177ER	32 mm x 1/2"	Polietileno	RM Reforzado
17192ER	32 mm x 3/4"	Polietileno	RM Reforzado
17185ER	40 mm x 1"	Polietileno	RM Reforzado
17193ER	40 mm x 1/2"	Polietileno	RM Reforzado
17170ER	50 mm x 1"	Polietileno	RM Reforzado
17165ER	50 mm x 1/2"	Polietileno	RM Reforzado
17171ER	50 mm x 3/4"	Polietileno	RM Reforzado
17188ER	63 mm x 1 1/4"	Polietileno	RM Reforzado
17178ER	63 mm x 1"	Polietileno	RM Reforzado
17186ER	63 mm x 1/2"	Polietileno	RM Reforzado
17187ER	63 mm x 3/4"	Polietileno	RM Reforzado
17179ER	75 mm x 1/2"	Polietileno	RM Reforzado
17195ER	75 mm x 3/4"	Polietileno	RM Reforzado
3527ER	90 mm x 1 1/2"	Polietileno	RM Reforzado
35030ER	90 mm x 1 1/4"	Polietileno	RM Reforzado
17182ER	90 mm x 1"	Polietileno	RM Reforzado
17180ER	90 mm x 1/2"	Polietileno	RM Reforzado
17181ER	90 mm x 3/4"	Polietileno	RM Reforzado
17134ER	110 mm x 1"	Polietileno	RM Reforzado
3490ER	110 mm x 2"	Polietileno	RM Reforzado
3513ER	160 mm x 1"	Polietileno	RM Reforzado
3515ER	160 mm x 2"	Polietileno	RM Reforzado
3525ER	200 mm x 2"	Polietileno	RM Reforzado

Codigo	Medida	Material	Conexion
925070	50 mm x 3/4"	Polietileno	RM Reforzado
967182	63 mm x 1"	Polietileno	RM Reforzado
967100	63 mm x 1/2"	Polietileno	RM Reforzado
967181	63 mm x 3/4"	Polietileno	RM Reforzado
926667	75 mm x 1"	Polietileno	RM Reforzado
925074	75 mm x 1/2"	Polietileno	RM Reforzado
925046	75 mm x 2"	Polietileno	RM Reforzado
967103	90 mm x 1"	Polietileno	RM Reforzado
967101	90 mm x 1/2"	Polietileno	RM Reforzado
967102	90 mm x 3/4"	Polietileno	RM Reforzado
967068	110 mm x 1"	Polietileno	RM Reforzado
967091	110 mm x 1/2"	Polietileno	RM Reforzado
925037	110 mm x 2"	Polietileno	RM Reforzado
967067	110 mm x 3/4"	Polietileno	RM Reforzado
925082	160 mm x 1/2"	Polietileno	RM Reforzado
925083	160 mm x 3/4"	Polietileno	RM Reforzado
927549	200 mm x 1"	Polietileno	RM Reforzado
925069	250 mm x 2"	Polietileno	RM Reforzado



Codigo	Medida	Material	Conexion
17184	20 mm x 1/2"	Polietileno	RM Reforzado
17108	25 mm x 1/2"	Polietileno	RM Reforzado
17176	25 mm x 3/4"	Polietileno	RM Reforzado
17177	32 mm x 1/2"	Polietileno	RM Reforzado
17192	32 mm x 3/4"	Polietileno	RM Reforzado
34950	32 mm x 1"	Polietileno	RM Reforzado
17193	40 mm x 1/2"	Polietileno	RM Reforzado
17117	40 mm x 3/4"	Polietileno	RM Reforzado
17185	40 mm x 1"	Polietileno	RM Reforzado
17165	50 mm x 1/2"	Polietileno	RM Reforzado
17171	50 mm x 3/4"	Polietileno	RM Reforzado
17170	50 mm x 1"	Polietileno	RM Reforzado
17186	63 mm x 1/2"	Polietileno	RM Reforzado
17187	63 mm x 3/4"	Polietileno	RM Reforzado
17178	63 mm x 1"	Polietileno	RM Reforzado
35000	63 mm x 1 1/4"	Polietileno	RM Reforzado
3521	63 mm x 1 1/2"	Polietileno	RM Reforzado
3488	63 mm x 2"	Polietileno	RM Reforzado
17179	75 mm x 1/2"	Polietileno	RM Reforzado
17195	75 mm x 3/4"	Polietileno	RM Reforzado
17129	75 mm x 1"	Polietileno	RM Reforzado
34900	75 mm x 1 1/4"	Polietileno	RM Reforzado
34911	75 mm x 1 1/2"	Polietileno	RM Reforzado
17130	75 mm x 2"	Polietileno	RM Reforzado
35030	90 mm x 1 1/4"	Polietileno	RM Reforzado
17181	90 mm x 3/4"	Polietileno	RM Reforzado

Codigo	Medida	Material	Conexion
17182	90 mm x 1"	Polietileno	RM Reforzado
17180	90 mm x 1/2"	Polietileno	RM Reforzado
3527	90 mm x 1 1/2"	Polietileno	RM Reforzado
3501	90 mm x 2"	Polietileno	RM Reforzado
17173	110 mm x 1/2"	Polietileno	RM Reforzado
17166	110 mm x 3/4"	Polietileno	RM Reforzado
17134	110 mm x 1"	Polietileno	RM Reforzado
35090	110 mm x 1 1/4"	Polietileno	RM Reforzado
35100	110 mm x 1 1/2"	Polietileno	RM Reforzado
3490	110 mm x 2"	Polietileno	RM Reforzado
35080	110 mm x 3"	Polietileno	RM Reforzado
3513	160 mm x 1"	Polietileno	RM Reforzado
3515	160 mm x 2"	Polietileno	RM Reforzado
17100	160 mm x 3"	Polietileno	RM Reforzado
17189	160 mm x 1/2"	Polietileno	RM Reforzado
17190	160 mm x 3/4"	Polietileno	RM Reforzado
35130	160 mm x 1 1/4"	Polietileno	RM Reforzado
35131	160 mm x 1 1/2"	Polietileno	RM Reforzado
17120	200 mm x 1/2"	Polietileno	RM Reforzado
3526	200 mm x 3/4"	Polietileno	RM Reforzado
3523	200 mm x 1"	Polietileno	RM Reforzado
35230	200 mm x 1 1/2"	Polietileno	RM Reforzado
3525	200 mm x 2"	Polietileno	RM Reforzado
17102	200 mm x 3"	Polietileno	RM Reforzado
17102	200 mm x 4"	Polietileno	RM Reforzado
17127	250 mm x 1/2"	Polietileno	RM Reforzado
17168	250 mm x 2"	Polietileno	RM Reforzado
17126	250 mm x 3"	Polietileno	RM Reforzado
17214	315 mm x 1 1/2"	Polietileno	RM Reforzado
17215	315 mm x 2"	Polietileno	RM Reforzado
17213	315 mm x 4"	Polietileno	RM Reforzado

ACCESORIOS PARA PRESIÓN

CRUZ



Codigo	Medida	Tipo	Material
3514	20 mm	E/C	PVC
17334	25 mm	E/C	PVC
17335	32 mm	E/C	PVC
17329	40 mm	E/C	PVC
17336	50 mm	E/C	PVC
17338	90 mm	E/C	PVC



Codigo	Medida	Tipo	Material
17337	63 mm	E/C	PVC



Codigo	Medida	Tipo	Material
925120	63 mm	C/C	PVC
925116	110 mm	C/C	PVC

BRIDA FIJA



Brida con cuello



Codigo	Medida	Tipo	Material	Perforaciones	Presion
15649	63 mm	Con Cuello	PVC	-	145 Psi
15650	75 mm	Con Cuello	PVC	-	145 Psi
15660	90 mm	Con Cuello	PVC	-	145 Psi
15661	110 mm	Con Cuello	PVC	-	145 Psi
15662	160 mm	Con Cuello	PVC	-	145 Psi
15663	200 mm	Con Cuello	PVC	-	145 Psi



Codigo	Medida	Tipo	Material	Perforaciones	Presion
924277	63 mm	Con Cuello	PVC	-	145 Psi
924278	75 mm	Con Cuello	PVC	-	145 Psi
924279	90 mm	Con Cuello	PVC	-	145 Psi
924280	110 mm	Con Cuello	PVC	-	145 Psi
964267	160 mm	Con Cuello	PVC	-	145 Psi

Codigo	Medida	Tipo	Material	Perforaciones	Presion
3438	63 mm	Compacta	PVC	-	145 Psi
3439	90 mm	Compacta	PVC	-	145 Psi
3440	110 mm	Compacta	PVC	-	145 Psi
3441	160 mm	Compacta	PVC	-	145 Psi

BRIDA MOVIL



Codigo	Medida	Tipo	Material	Perforaciones
15659	63 mm	Cuello Movil	PVC	-
15651	75 mm	Cuello Movil	PVC	-
15652	90 mm	Cuello Movil	PVC	-
15653	110 mm	Cuello Movil	PVC	-
15654	160 mm	Cuello Movil	PVC	-
15657	200 mm	Cuello Movil	PVC	-

UNION UNIVERSAL, NUDO O LAN



Codigo	Medida	Material	Conexion
23904	40 mm	PVC	PH/PH
23905	50 mm	PVC	PH/PH
23907	75 mm	PVC	PH/PH



Codigo	Medida	Tipo	Conexion
LD820-50	50 mm	PVC	PH/PH
LD820-63	63 mm	PVC	PH/PH
LD820-75	75 mm	PVC	PH/PH
LD820-90	90 mm	PVC	PH/PH
LD820-110	110 mm	PVC	PH/PH



Codigo	Medida	Material	Conexion
23897	20 mm	PVC	PH/PH
23898	25 mm	PVC	PH/PH
23899	32 mm	PVC	PH/PH



Codigo	Medida	Tipo	Conexion
3775	63 mm	PVC	PH/PH
3776	90 mm	PVC	PH/PH
3777	110 mm	PVC	PH/PH

ACCESORIOS DE PRESIÓN

UNION

ERA
公元

PLASTIGAMA





Codigo	Medida	Material	Conexion
23512	20 mm	PVC	C/C
23375	25 mm	PVC	C/C
23376	32 mm	PVC	C/C
23377	40 mm	PVC	C/C
23378	50 mm	PVC	C/C
23446	63 mm	PVC	C/C
23447	75 mm	PVC	C/C
23448	90 mm	PVC	C/C
23438	110 mm	PVC	C/C
23439	160 mm	PVC	C/C
23449	200 mm	PVC	C/C
23450	315 mm	PVC	C/C

Codigo	Medida	Tipo	Conexion
926310	25 mm	PVC	C/C
926312	32 mm	PVC	C/C
926312	40 mm	PVC	C/C

TUBERÍA DE PRESIÓN

TUBO SOLDABLE ESPIGA CAMPANA

PLASTIGAMA



Codiga	Diametro Nominal	Espesor de Pared	Diametro Interior	Largo	Presion
925983	20 mm	1.5 mm	17 mm	6 m	290 Psi (2 Mpa)
926939	20 mm	-	-	6 m	181 Psi (1.25 Mpa)
925994	25 mm	1.5 mm	22 mm	6 m	232 Psi (1.6 Mpa)
926085	25 mm	-	-	6 m	182 Psi (1.25 Mpa)
926940	25 mm	-	-	6 m	145 Psi (1 Mpa)
926004	32 mm	1.5 mm	29 mm	6 m	182 Psi (1.25 Mpa)
926941	32 mm	2.4 mm	27.2 mm	6 m	116 Psi (0.80 Mpa)
926020	40 mm	1.5 mm	37 mm	6 m	145 Psi (1 Mpa)
926018	40 mm	1.9 mm	36.2 mm	6 m	182 Psi (1.25 Mpa)
926938	40 mm	-	-	6 m	91 Psi (0.63 Mpa)
926023	50 mm	1.5 mm	47.0 mm	6 m	116 Psi (0.80 Mpa)
926026	50 mm	1.9 mm	46.2 mm	6 m	145 Psi (1.00 Mpa)
926024	50 mm	2.4 mm	45.2 mm	6 m	182 Psi (1.25 Mpa)
926021	50 mm	-	-	6 m	91 Psi (0.63 Mpa)
926029	63 mm	1.5 mm	60 mm	6 m	91 Psi (0.63 Mpa)
926031	63 mm	2.0 mm	59.0 mm	6 m	116 Psi (0.80 Mpa)
926033	63 mm	2.4 mm	58.2 mm	6 m	145 Psi (1.00 Mpa)
926032	63 mm	3.0 mm	57.0 mm	6 m	182 Psi (1.25 Mpa)
926036	75 mm	1.8 mm	71.4 mm	6 m	91 Psi (0.63 Mpa)
926040	75 mm	2.3 mm	70.4 mm	6 m	116 Psi (0.80 Mpa)
926035	75 mm	-	-	6 m	72 Psi (0.50 Mpa)
926038	75 mm	-	-	6 m	145 Psi (1.00 Mpa)
926037	75 mm	-	-	6 m	145 Psi (1.25 Mpa)
926041	90 mm	-	-	6 m	72 Psi (0.50 Mpa)
926042	90 mm	2.2 mm	85.6 mm	6 m	91 Psi (0.63 Mpa)
926043	90 mm	2.8 mm	84.4 mm	6 m	116 Psi (0.80 Mpa)
926046	90 mm	3.5 mm	83.0 mm	6 m	145 Psi (1.00 Mpa)
926044	90 mm	4.3 mm	81.4 mm	6 m	182 Psi (1.25 Mpa)
925950	110 mm	-	-	6 m	72 Psi (0.50 Mpa)
925952	110 mm	2.7 mm	104.6 mm	6 m	91 Psi (0.63 Mpa)
925953	110 mm	3.4 mm	103.2 mm	6 m	116 Psi (0.80 Mpa)
925956	110 mm	4.2 mm	101.6 mm	6 m	145 Psi (1.00 Mpa)
925954	110 mm	5.2 mm	99.6 mm	6 m	182 Psi (1.25 Mpa)
925967	160 mm	-	-	6 m	72 Psi (0.50 Mpa)
925968	160 mm	3.9 mm	152.2 mm	6 m	91 Psi (0.63 Mpa)
925969	160 mm	5.0 mm	150.0 mm	6 m	116 Psi (0.80 Mpa)
925972	160 mm	6.2 mm	147.6 mm	6 m	145 Psi (1.00 Mpa)
925970	160 mm	7.6 mm	144.8 mm	6 m	182 Psi (1.25 Mpa)
925971	160 mm	-	-	6 m	232 Psi (1.60 Mpa)
925975	200 mm	-	-	6 m	72 Psi (0.50 Mpa)
925976	200 mm	4.9 mm	190.2 mm	6 m	91 Psi (0.63 Mpa)
925977	200 mm	6.2 mm	187.6 mm	6 m	116 Psi (0.80 Mpa)
925979	200 mm	7.7 mm	184.6 mm	6 m	145 Psi (1.00 Mpa)
925981	200 mm	9.5 mm	181.0 mm	6 m	182 Psi (1.25 Mpa)

ACCESORIOS PARA PRESION

ANILLO DE CAUCHO



PLASTIGAMA

Codigo	Medida
6708	50 mm
6710	63 mm
6711	75 mm
6696	90 mm
6697	110 mm
6700	160 mm
6701	200 mm
300574	250 mm
6704	315 mm
6705	355 mm
6706	400 mm

ADAPTADOR

PLASTIGAMA



Codigo	Medida	Tipo	Conexion
924417	63 mm	Corto	PH/UZ
924425	63 mm	Largo	PH/UZ
924419	90 mm	Corto	PH/UZ
966130	110 mm	Corto	PH/UZ
924409	110 mm	Largo	PH/UZ
924410	160 mm	Corto	PH/UZ
924411	200 mm	Corto	PH/UZ

CODO 11.25° LARGO RADIO

PLASTIGAMA



Codigo	Medida	Material	Conexion
924784	90 mm	PVC	UZH/UZM

CODO 22.5° LARGO RADIO

PLASTIGAMA



Codigo	Medida	Material	Conexion
924794	90 mm	PVC	UZH/UZM
924785	110 mm	PVC	UZH/UZM
924786	160 mm	PVC	UZH/UZM
924804	200 mm	PVC	UZH/UZM
924805	250 mm	PVC	UZH/UZM
924806	315 mm	PVC	UZH/UZM
3855	355 mm	PVC	UZH/UZM
924807	400 mm	PVC	UZH/UZM

CODO 45° LARGO RADIO

PLASTIGAMA



Codigo	Medida	Material	Conexion
924809	63 mm	PVC	UZH/UZM
924773	90 mm	PVC	UZH/UZM
924796	110 mm	PVC	UZH/UZM
924791	160 mm	PVC	UZH/UZM
924798	200 mm	PVC	UZH/UZM
924800	250 mm	PVC	UZH/UZM

CODO 90° LARGO RADIO

PLASTIGAMA



Codigo	Medida	Material	Conexion
924824	50 mm	PVC	UZH/UZM
924825	63 mm	PVC	UZH/UZM
924787	90 mm	PVC	UZH/UZM
924811	110 mm	PVC	UZH/UZM
924818	160 mm	PVC	UZH/UZM
924813	200 mm	PVC	UZH/UZM
924817	250 mm	PVC	UZH/UZM
924821	315 mm	PVC	UZH/UZM
924823	400 mm	PVC	UZH/UZM

REDUCTOR

PLASTIGAMA



Codigo	Medida	Conexion
15866	63 mm a 75 mm	UZH/UZH
924711	63 mm a 90 mm	
924690	90 mm a 110 mm	
3579Z	63 mm a 160 mm	
924693	90 mm a 160 mm	
924691	110 mm a 160 mm	
924697	160 mm a 200 mm	
924701	200 mm a 250 mm	
3896Z	200 mm a 400 mm	

TAPON HEMBRA

PLASTIGAMA



Codigo	Medida	Conexion
3865	50 mm	UZH/UZH
925546	63 mm	
925547	90 mm	
3868	110 mm	
925541	110 mm	
925542	160 mm	

TEE

PLASTIGAMA



Codigo	Medida	Conexion
925680	63 mm	UZH/UZH/UZH
925681	90 mm	
925676	110 mm	
950910	160 mm	
950911	200 mm	
3862	250 mm	
3863	315 mm	

TEE REDUCTORA

PLASTIGAMA



Codigo	Medida (AxBxC)	Conexion
950937	90 x 63 x 90 mm	U/Z x U/Z x U/Z
950938	110 x 63 x 110 mm	
950939	110 x 90 x 110 mm	
3880	160 x 90 x 160 mm	
950940	160 x 110 x 160 mm	
950918	200 x 160 x 200 mm	
950918	200 x 160 x 200 mm	

ACCESORIOS PARA PRESION

UNION DE REPARACIÓN

PLASTIGAMA

Codigo	Medida	Tipo	Conexion
926383	50 mm	Corto	
926372	63 mm	Corto	
926362	75 mm	Corto	
926373	90 mm	Corto	
926365	110 mm	Corto	UZH/UZH
926366	160 mm	Corto	
926367	200 mm	Corto	
926368	250 mm	Corto	
926369	315 mm	Corto	
926376	200 mm	Largo	
926378	315 mm	Largo	

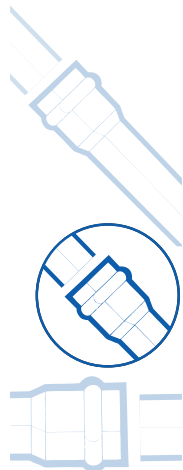



Union Largo

TUBO PARA PRESION

TUBO U/Z

PLASTIGAMA



Codiga	Diametro Nominal	Espesor de Pared	Diametro Interior	Presion	Largo	Material
925856	50 mm	1.5 mm	47,0	116 Psi (0,80 Mpa)		
925857	50 mm	1.9 mm	46,2	145 Psi (1,00 Mpa)		
925858	50 mm	2.4 mm	45,2	181 Psi (1,25 Mpa)		
925859	63 mm	1.5 mm	60	116 Psi (0,80 Mpa)		
925860	63 mm	2.0 mm	59,0	145 Psi (1,00 Mpa)		
926177	63 mm	2.4 mm	58,2	181 Psi (1,25 Mpa)		
926178	63 mm	3.0 mm	57,0	232 Psi (1,60 Mpa)		
926179	75 mm	1.8 mm	71,4	91 Psi (0,63 Mpa)		
926180	75 mm	2.3 mm	70,4	116 Psi (0,80 Mpa)		
926181	75 mm	-	-	145 Psi (1,00 Mpa)		
926182	75 mm	-	-	181 Psi (1,25 Mpa)		
926183	90 mm	-	-	73 Psi (0,50 Mpa)		
926184	90 mm	2.2 mm	85,6	91 Psi (0,63 Mpa)		
926185	90 mm	2.8 mm	84,4	116 Psi (0,80 Mpa)		
926186	90 mm	3.5 mm	83,0	145 Psi (1,00 Mpa)		
926187	90 mm	4.3 mm	81,4	181 Psi (1,25 Mpa)		
926118	110 mm	2.7 mm	104,6	91 Psi (0,63 Mpa)		
926119	110 mm	3.4 mm	103,2	116 Psi (0,80 Mpa)		
926120	110 mm	4.2 mm	101,6	145 Psi (1,00 Mpa)		
926121	110 mm	5.2 mm	99,6	181 Psi (1,25 Mpa)		
926124	160 mm	-	-	73 Psi (0,50 Mpa)		
926125	160 mm	3.9 mm	152,2	91 Psi (0,63 Mpa)		
926126	160 mm	5.0 mm	150,0	116 Psi (0,80 Mpa)		
926127	160 mm	6.2 mm	147,6	145 Psi (1,00 Mpa)		
926128	160 mm	7.6 mm	144,8	181 Psi (1,25 Mpa)	6 m	PVC
926129	160 mm	-	-	232 Psi (1,60 Mpa)		
926130	200 mm	-	-	73 Psi (0,50 Mpa)		
926131	200 mm	4.9 mm	190,2	91 Psi (0,63 Mpa)		
926132	200 mm	6.2 mm	187,6	116 Psi (0,80 Mpa)		
926133	200 mm	7.7 mm	184,6	145 Psi (1,00 Mpa)		
926134	200 mm	9.5 mm	181,0	181 Psi (1,25 Mpa)		
926140	250 mm	-	-	73 Psi (0,50 Mpa)		
926141	250 mm	6.1 mm	237,8	91 Psi (0,63 Mpa)		
926142	250 mm	7.8 mm	234,4	116 Psi (0,80 Mpa)		
926143	250 mm	9.6 mm	230,8	145 Psi (1,00 Mpa)		
926144	250 mm	11.9 mm	226,2	181 Psi (1,25 Mpa)		
926145	250 mm	15.0 mm	220,0	232 Psi (1,60 Mpa)		
926146	315 mm	-	-	73 Psi (0,50 Mpa)		
926147	315 mm	7.7 mm	299,6	91 Psi (0,63 Mpa)		
926148	315 mm	9.8 mm	295,4	116 Psi (0,80 Mpa)		
926149	315 mm	12.1 mm	290,8	145 Psi (1,00 Mpa)		
926150	315 mm	15.0 mm	285,0	181 Psi (1,25 Mpa)		
926151	315 mm	18.9 mm	277,2	232 Psi (1,60 Mpa)		
926155	355 mm	13.7 mm	327,6	145 Psi (1,00 Mpa)		
926158	400 mm	-	-	72 Psi (0,50 Mpa)		
926159	400 mm	9.8 mm	380,4	91 Psi (0,63 Mpa)		
926160	400 mm	12.4 mm	375,2	116 Psi (0,80 Mpa)		
926161	400 mm	15.4 mm	369,2	145 Psi (1,00 Mpa)		
926162	400 mm	19.0 mm	362,0	181 Psi (1,25 Mpa)		

TUBO PARA PRESION

TUBO BIAX U/Z

PLASTIGAMA



Codigo	Medida	Presion	Largo	Material
938257	90 mm	91 Psi (0,63 Mpa)		
938255	90 mm	116 Psi (0,80 Mpa)		
938260	90 mm	145 Psi (1,00 Mpa)		
938501	90 mm	181 Psi (1,25 Mpa)		
938502	110 mm	91 Psi (0,63 Mpa)		
938503	110 mm	116 Psi (0,80 Mpa)		
938504	110 mm	145 Psi (1,00 Mpa)		
938505	110 mm	181 Psi (1,25 Mpa)		
938259	160 mm	91 Psi (0,63 Mpa)		
938258	160 mm	116 Psi (0,80 Mpa)		
938506	160 mm	145 Psi (1,00 Mpa)	6 m	PVC
938256	160 mm	181 Psi (1,25 Mpa)		
938507	200 mm	91 Psi (0,63 Mpa)		
938380	200 mm	116 Psi (0,80 Mpa)		
938508	200 mm	145 Psi (1,00 Mpa)		
938509	200 mm	181 Psi (1,25 Mpa)		
938541	250 mm	91 Psi (0,63 Mpa)		
938373	250 mm	116 Psi (0,80 Mpa)		
938374	250 mm	145 Psi (1,00 Mpa)		
938375	250 mm	181 Psi (1,25 Mpa)		
938377	315 mm	116 Psi (0,80 Mpa)		
938378	315 mm	145 Psi (1,00 Mpa)		
938379	315 mm	181 Psi (1,25 Mpa)		
938376	350 mm	91 Psi (0,63 Mpa)		

ACCESORIOS SOLDABLES EN PULGADAS

ADAPTADOR




Codigo	Medida	Conexión	Conexión
924157	1/2"		
924160	3/4"		
924154	1"		
924155	1 1/2"	PVC	PH/RH
924158	2"		
924159	3"		
924191	4"		

PLASTIGAMA

ERA
公元

Codigo	Medida	Material	Conexion
3253C	1 1/4"	PVC	PH/RH



Codigo	Medida	Material	Conexión
924201	3/4"		
924196	1/2"		
924193	1"		
924195	1 1/4"	PVC	Macho L/R
924194	1 1/2"		
924197	2"		
924199	3"		
924202	4"		

PLASTIGAMA

BUJE O BUSHING REDUCTOR



Codigo	Medida	Material	Conexion
9013C	1" a 3/4"		
9021C	1 1/2" a 1"	PVC	PH/PH
9029C	2" a 1"		
9035C	2" a 1 1/2"		

ERA
公元

PLASTIGAMA

Codigo	Medida	Material	Conexion
9010C	3/4" a 1/2"		
9011C	1" a 1/2"		
9012C	1 1/4" a 1/2"		
9014C	1 1/4" a 3/4"		
9016C	1 1/4" a 1"		
9018C	1 1/2" a 1/2"	PVC	PH/PH
9020C	1 1/2" a 3/4"		
9024C	1 1/2" a 1 1/4"		
9026C	2" a 1/2"		
9028C	2" a 3/4"		
9034C	2" a 1 1/4"		
9038C	4" a 2"		
9039C	4" a 3"		

CODO 90°



Codigo	Medida	Material	Conexion
924253	1/2"		
924256	3/4"		
924250	1"		
924252	1 1/4"		
924251	1 1/2"	PVC	PH/PH
924254	2"		
924255	3"		
924257	4"		
924911	6"		

PLASTIGAMA

CODO 45°



Codigo	Medida	Material	Conexion
924245	1/2"		
924248	3/4"		
924242	1"		
924244	1 1/4"	PVC	PH/PH
924246	2"		
924247	3"		
924249	4"		
924910	6"		

PLASTIGAMA

ERA
公元

Codigo	Medida	Material	Conexion
10801	1 1/2"	PVC	PH/PH

REDUCTOR O UNION REDUCTORA



Codigo	Medida	Material	Conexion
924211	1" a 3/4"		
924212	1 1/4" a 3/4"		
924213	1 1/4" a 1"		
924214	1 1/2" a 1/2"		
924215	1 1/2" a 3/4"		
924216	1 1/2" a 1"	PVC	PH/PH
924217	1 1/2" a 1 1/4"		
924218	2" a 3/4"		
924219	2" a 1"		
924220	2" a 1 1/4"		
924221	2" a 1 1/2"		

ERA
公元

PLASTIGAMA

Codigo	Medida	Material	Conexion
924228	3/4" a 1/2"		
924210	1" a 1/2"	PVC	PH/PH
924226	3" a 2"		

ACCESORIOS SOLDABLES EN PULGADAS

TAPON



PLASTIGAMA

Codigo	Medida	Material	Conexion
924317	1/2"	PVC	PH
924322	3/4"		
924314	1 1/2"		
924312	1"		
924319	2"		
924321	3"		
924325	4"		
925527	6"		

ERA
公元

Codigo	Medida	Material	Conexion
3281	1 1/4"	PVC	PH

TEE



PLASTIGAMA

Codigo	Medida	Material	Conexion
924329	1/2"	PVC	PH/PH/PH
924332	3/4"		
924328	1 1/2"		
924327	1"		
924330	2"		
924331	3"		
924333	4"		
925653	6"		

ERA
公元

Codigo	Medida	Material	Conexion
3276	1 1/4"	PVC	PH/PH/PH

UNION



ERA
公元


Codigo	Medida	Material	Conexion
3280C	1 1/4"	PVC	PH/PH
3283	8"		

PLASTIGAMA

Codigo	Medida	Material	Conexion
924353	1/2"	PVC	PH/PH
924356	3/4"		
924350	1"		
924351	1 1/2"		
924354	2"		
924355	3"		
924357	4"		

TUBERIA SOLDABLE EN PULGADAS

TUBO



PLASTIGAMA

Codigo	Medida	Presion	Largo	Material	Conexion
926095	1 1/2"	200 Psi	6 m	PVC	E/C
926048	1 1/2"	330 Psi			
926096	2"	200 Psi			
925974	2"	280 Psi			
926010	4"	220 Psi			
925997	3"	260 Psi			
926028	6"	180 Psi			

ACCESORIOS

ADAPTADOR TANQUE

PLASTIGAMA



Código	Medida	Tipo de Conexión
926942	1/2"	RH/RH
926943	3/4"	RH/RH
924447	1"	RH/RH
924446	1 1/4"	RH/RH
924445	1 1/2"	RH/RH
924448	2"	RH/RH



Código	Medida	Tipo de Conexión
40600	1/2"	RH/RH
40610	3/4"	RH/RH
40620	1"	RH/RH
40630	1 1/4"	RH/RH
40640	1 1/2"	RH/RH
40650	2"	RH/RH

BUJE O BUSHING REDUCTOR

PLASTIGAMA



Código	Medida	Tipo de Conexión
924649	1/2" A 1/4"	RH/RM
924737	1/2" A 3/8"	RH/RM
924743	3/4" A 1/2"	RH/RM
926808	1" A 1/2"	RH/RM
926809	1" A 3/4"	RH/RM
924735	1 1/4" A 1/2"	RH/RM
924736	1 1/4" A 3/4"	RH/RM
924734	1 1/4" A 1"	RH/RM
924732	1 1/2" A 1/2"	RH/RM
924733	1 1/2" A 3/4"	RH/RM
924730	1 1/2" A 1"	RH/RM
924731	1 1/2" A 1 1/4"	RH/RM
924741	2" A 1/2"	RH/RM
924742	2" A 3/4"	RH/RM
924738	2" A 1"	RH/RM
924740	2" A 1 1/4"	RH/RM
924739	2" A 1 1/2"	RH/RM



Código	Medida	Tipo de Conexión
41139	1 1/2" A 1/2"	RH/RM
41060	1/2" A 3/8"	RH/RM
41070	3/4" x 1/2"	RH/RM
41080	1" A 1/2"	RH/RM
41090	1" A 3/4"	RH/RM
41100	1 1/4" A 1/2"	RH/RM
41110	1 1/4" A 3/4"	RH/RM
41120	1 1/4" A 1"	RH/RM
41140	1 1/2" A 3/4"	RH/RM
41150	1 1/2" A 1"	RH/RM
41160	1 1/2" A 1 1/4"	RH/RM
41190	2" A 1"	RH/RM
41200	2" A 1 1/4"	RH/RM
41210	2" A 1 1/2"	RH/RM
41191	2" A 1/2"	RH/RM
41192	2" A 3/4"	RH/RM

CODO 45°

PLASTIGAMA



Código	Medida	Tipo de Conexión
924864	1/2"	RH/RH
924866	3/4"	RH/RH
924957	1"	RH/RH
924878	1 1/4"	RH/RH
924876	1 1/2"	RH/RH
924881	2"	RH/RH



Código	Medida	Tipo de Conexión
40810	1/2"	RH/RH
40820	3/4"	RH/RH
408300	1"	RH/RH
40850	1 1/2"	RH/RH
40840	1 1/4"	RH/RH
40852	2"	RH/RH

CODO 90°

PLASTIGAMA



Código	Medida	Tipo de Conexión
924865	1/2"	RH/RH
924863	3/4"	RH/RH
924956	1"	RH/RH
924879	1 1/4"	RH/RH
924877	1 1/2"	RH/RH
924882	2"	RH/RH



Código	Medida	Tipo de Conexión
407000	1/2"	RH/RH
40710	3/4"	RH/RH
40720	1"	RH/RH
40730	1 1/4"	RH/RH
40740	1 1/2"	RH/RH
40750	2"	RH/RH
40751	3"	RH/RH

ACCESORIOS

CODO 90° REDUCTOR

PLASTIGAMA



Código	Medida	Tipo de Conexión
924869	3/4" A 1/2"	RH/RH
924867	1" A 1/2"	RH/RH
924868	1" A 3/4"	RH/HH



Código	Medida	Tipo de Conexión
40980	3/4" A 1/2"	RH/RH
40990	1" A 1/2"	RH/RH
41000	1" A 3/4"	RH/RH

CODO 90° CACHIMBA

PLASTIGAMA



Código	Medida	Tipo de Conexión
926804	1/2"	RH/RM
924875	3/4"	RH/RM
924873	1"	RH/RM
16453	1 1/4"	RH/RM
16452	1 1/2"	RH/RM
16456	2"	RH/RM



Código	Medida	Tipo de Conexión
40860	1/2"	RH/RM
40851	3/4"	RH/RM

CODO 90° CON UN INSERTO METALICO

PLASTIGAMA



Código	Medida	Tipo de Conexión
924880	1/2"	RH/RH



Código	Medida	Tipo de Conexión
40670	1/2"	RH/RH

CODO 90° LARGO RADIO

PLASTIGAMA



Código	Medida	Tipo de Conexión
924871	1/2"	RH/RH
924872	3/4"	RH/RH
924870	1"	RH/RH
16447	1 1/4"	RH/RH
16446	1 1/2"	RH/RH
16450	2"	RH/RH



Código	Medida	Tipo de Conexión
40870	3/4"	RH/RH
40880	1"	RH/RH

ACCESORIOS

NEPLO

PLASTIGAMA

Código	Medida	Largo
925350	1/2"	6 cm
926991	1/2"	8 cm
925344	3/4"	6 cm
926834	1"	6 cm
925324	1 1/4"	6 cm
925320	1 1/2"	6 cm
925331	2"	6 cm
925349	1/2"	10 cm
926990	3/4"	8 cm
925351	3/4"	10 cm
925346	1"	10 cm
925322	1 1/4"	10 cm
925318	1 1/2"	10 cm
925329	2"	10 cm
926642	1/2"	15 cm
925352	3/4"	15 cm
925326	1"	15 cm
925323	1 1/4"	15 cm
925319	1 1/2"	15 cm
925330	2"	15 cm



Código	Medida	Largo
41850	3/4"	12 cm
41800	1/2"	6 cm
418600	1/2"	8 cm
418800	1"	8 cm
418700	3/4"	8 cm
41810	3/4"	6 cm
41820	1"	6 cm
41860	1/2"	10 cm
41870	3/4"	10 cm
41890	1 1/4"	10 cm
41900	1 1/2"	10 cm
41880	1"	10 cm
41910	2"	10 cm
41790	1/2"	12 cm
41920	1/2"	15 cm
41930	3/4"	15 cm
41940	1"	15 cm
41950	1 1/4"	15 cm
41960	1 1/2"	15 cm
41970	2"	15 cm

NEPLO CON TUERCA O CINTURA

PLASTIGAMA

Código	Medida
925348	1/2"
926805	3/4"
925325	1"
925321	1 1/4"
925317	1 1/2"
925328	2"



Código	Medida
41010	1/2"
41020	3/4"
41030	1"
410400	1 1/4"
4104000	1 1/2"
41050	2"

UNION UNIVERSAL, NUDO O LAN

PLASTIGAMA

Código	Medida	Tipo de Conexión
926408	1/2"	RH/RH
926806	3/4"	RH/RH
926407	1"	RH/RH
926409	1 1/4"	RH/RH
926398	1 1/2"	RH/RH
926410	2"	RH/RH



Código	Medida	Tipo de Conexión
41560	1/2"	RH/RH
41461	1/2"	RH/RM
41570	3/4"	RH/RH
41462	3/4"	RH/RM
41580	1"	RH/RH
41590	1 1/4"	RH/RH
41600	1 1/2"	RH/RH
41610	2"	RH/RH

UNION

PLASTIGAMA

Código	Medida
926329	1/2"
926327	3/4"
926328	1"
926293	1 1/4"
926292	1 1/2"
926294	2"



Código	Medida
41460	1/2"
41470	3/4"
41480	1"
41490	1 1/4"
41500	1 1/2"
41510	2"

ACCESORIOS

REDUCTOR O UNION REDUCTORA

PLASTIGAMA



Código	Medida
924721	1/2" A 3/8"
926807	3/4" A 1/2"
924722	1" A 1/2"
924723	1" A 3/4"



Código	Medida
41520	1/2" A 3/8"
41530	3/4" A 1/2"
41540	1" A 1/2"
41550	1" A 3/4"



UNION CON UN INSERTO METALICO

PLASTIGAMA



Código	Medida
926330	1/2"



Código	Medida
41463	1/2"



TAPON HEMBRA

PLASTIGAMA



Código	Medida
926643	1/2"
925578	3/4"
925576	1"
925575	1 1/4"
925574	1 1/2"
925577	2"



Código	Medida
412400	1/2"
41250	3/4"
41260	1"
41270	1 1/4"
41280	1 1/2"
41290	2"



TAPON MACHO

PLASTIGAMA



Código	Medida
925582	1/2"
925584	3/4"
925581	1"
925580	1 1/4"
925579	1 1/2"
925583	2"



Código	Medida
41300	1/2"
41310	3/4"
41320	1"
41330	1 1/4"
41340	1 1/2"
41350	2"



TEE

PLASTIGAMA



Código	Medida
925674	1/2"
925675	3/4"
925673	1"
925631	1 1/4"
925630	1 1/2"
925633	2"



Código	Medida
41370	1/2"
41380	3/4"
41390	1"
41400	1 1/4"
41410	1 1/2"
41420	2"



ACCESORIOS

TEE REDUCTORA



PLASTIGAMA

Código	Medida
925729	3/4" x 1/2" x 3/4"
925727	1" x 1/2" x 1"
925728	1" x 3/4" x 1"



Código	Medida
41440	1" x 1/2" x 1"
41450	1" x 3/4" x 1"
41430	3/4" x 1/2" x 3/4"
41432	3/4" x 1/2" x 1/2"
41431	1/2" x 3/4" x 1/2"



TEE CON UN INSERTO METALICO



PLASTIGAMA

Código	Medida
925632	1/2"



Código	Medida
41360	1/2"



CRUZ



Código	Medida
40760	1/2"
40761	3/4"
40762	1"
40763	1 1/4"
40764	1 1/2"
40765	2"

LLAVE DE PASO ROSACABLE



Código	Medida
41245	1/2"

PUENTE R/R PLMX



PLASTIGAMA

Código	Medida
926524	1/2"
926525	3/4"
922440	1"
924440	1"

TUBERIA

TUBO

PLASTIGAMA



Cuatritubo:
Sistema 4 Capas
con protección UV

Sencillo:
Sistema 2 Capas
sin protección UV

Código	Medida	Numero de Capas	Conexion
926106	1/2"	2	RM/RM
926100	1/2"	4	RM/RM
926108	3/4"	2	RM/RM
926102	3/4"	4	RM/RM
926105	1"	2	RM/RM
926099	1"	4	RM/RM
926104	1 1/4"	2	RM/RM
926098	1 1/4"	4	RM/RM
926103	1 1/2"	2	RM/RM
926097	1 1/2"	4	RM/RM
926107	2"	2	RM/RM
926101	2"	4	RM/RM



4x4:
Sistema 4 Capas
con protección UV

Código	Medida	Numero de Capas	Conexion
41001	1/2"	4	RM/RM
41002	3/4"	4	RM/RM

HERRAMIENTAS, ADHESIVOS Y ACCESORIOS PARA INSTALACION

SELLADOR ADHESIVO

PLASTIGAMA



945211
945190

Nombre del Producto	Codigo	Presentación	Característica	Uso
Sellador para polipropileno Polimex	945211	Líquido, Tubo, (50 cc)	Líquido con abarriencia viscosa similar a una pega de color amarillo trasparente.	Pegado multi-material, especialmente tuberías y accesorios de Polipropileno usado en agua caliente y pegado de PVC
	945190	Líquido, Tubo, (100 cc)		



41240
412201
412200

Nombre del Producto	Codigo	Presentación	Característica	Uso
Sellador para polipropileno IPS	41240	Líquido, Tubo, (25 cc)	Líquido con abarriencia viscosa similar a una pega de color amarillo trasparente.	Pegado multi-material, especialmente tuberías y accesorios de Polipropileno usado en agua caliente y pegado de PVC
	412201	Líquido, Tubo, (50 cc)		
	412200	Líquido, Tubo, (125 cc)		

TARRAJA



Código	Medida
6428	1/2"
6431	3/4"
6432	1"

TIJETA CORTA TUBO



Código
6337

ACCESORIOS

ADAPTADOR CON INSERTO METALICO

PLASTIGAMA



Código	Medida	Medida
924470	1/2" A 20 mm	RM/TH
14998	1/2" A 25 mm	RM/TH
924471	3/4" A 25 mm	RM/TH
926739	1" A 32 mm	RM/TH
924470	1/2" A 20 mm	RM/TH
14998	1/2" A 25 mm	RM/TH
924471	3/4" A 25 mm	RM/TH
926739	1" A 32 mm	RM/TH
Código	Medida	Medida
925155	1/2" A 20 mm	RH/TH
924455	1/2" A 25 mm	RH/TH
926744	3/4" A 25 mm	RH/TH
25191	1/2" A 75 mm	RH/TH



Código	Medida	Medida
IP220	1/2" A 25 mm	RM/TH
IP119	1/2" A 32 mm	RM/TH
IP228	3/4" A 32 mm	RM/TH

Código	Medida	Medida
IP271	1/2" A 20 mm	RH/TH
IP278	1/2" A 25 mm	RH/TH
IP284	1/2" A 32 mm	RH/TH
IP272	3/4" A 25 mm	RH/TH
IP279	3/4" A 32 mm	RH/TH
IP273	1" A 32 mm	RH/TH

PUENTE

PLASTIGAMA




Código	Medida	Medida
925164	20 mm	TH/TH
926799	25 mm	TH/TH



Código	Medida	Medida
IP291	20 mm	TH/TH

REDUCTOR O UNION REDUCTORA

PLASTIGAMA



Código	Medida
925157	20 mm x 25 mm
926779	32 mm x 20 mm
926782	32 mm x 25 mm



Código	Medida
IP140	20 mm x 25 mm
IP141	32 mm x 20 mm
IP142	32 mm x 25 mm

TEE

PLASTIGAMA




Código	Medida	Conexion
925624	20 mm	TH/TH/TH
926757	25 mm	TH/TH/TH
926758	32 mm	TH/TH/TH
926760	50 mm	TH/TH/TH
925625	63 mm	TH/TH/TH




Código	Medida	Conexion
IP161	20 mm	TH/TH/TH
IP162	25 mm	TH/TH/TH
IP163	32 mm	TH/TH/TH

TEE REDUCTORA

PLASTIGAMA



Código	Medida	Conexion
925624	(1) 25 x 20 x 25 mm (2) (3)	(1) TH/TH/TH (2) (3)
926767	(1) 25 x 20 x 25 mm (2) (3)	(1) TH/TH/TH (2) (3)
926769	(1) 25 x 20 x 25 mm (2) (3)	(1) TH/TH/TH (2) (3)
926772	(1) 63 x 25 x 63 mm (2) (3)	(1) TH/TH/TH (2) (3)
925725	(1) 63 x 32 x 63 mm (2) (3)	(1) TH/TH/TH (2) (3)
925726	(1) 63 x 50 x 63 mm (2) (3)	(1) TH/TH/TH (2) (3)



Código	Medida	Conexion
IP241	(1) 25 x 20 x 25 mm (2) (3)	(1) TH/TH/TH (2) (3)
IP242	(1) 32 x 20 x 32 mm (2) (3)	(1) TH/TH/TH (2) (3)
IP243	(1) 32 x 25 x 32 mm (2) (3)	(1) TH/TH/TH (2) (3)

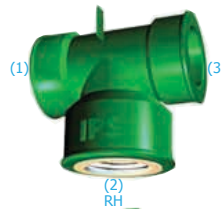
ACCESORIOS

TEE REDUCTORA CON INSERTO METALICO




PLASTIGAMA

Código	Medida	Conexion
926764	20 mm x 1/2" x 20 mm	TH/RH/TH
925682	25 mm x 1/2" x 20 mm	TH/RH/TH
926766	32 mm x 1" x 32 mm	TH/RH/TH




Código	Medida	Conexion
IP211	20 mm x 1/2" x 20 mm	TH/RH/TH
IP212	25 mm x 3/4" x 25 mm	TH/RH/TH
IP214	32 mm x 1" x 32 mm	TH/RH/TH



PLASTIGAMA

Código	Medida	Conexion
926761	20 mm x 1/2" x 20 mm	TH/RM/TH
926762	25 mm x 3/4" x 25 mm	TH/RM/TH



Código	Medida	Conexion
IP761	20 mm x 1/2" x 20 mm	TH/RM/TH
IP763	25 mm x 1/2" x 20 mm	TH/RM/TH
IP764	32 mm x 1" x 32 mm	TH/RM/TH

CODO 90° REDUCTOR CON INSERTO METALICO




PLASTIGAMA

Código	Medida	Conexion
926751	1/2" A 20 mm	RM/TH
926752	3/4" A 25 mm	RM/TH
926753	1" A 32 mm	RM/TH



Código	Medida	Conexion
IP1121	1/2" A 20 mm	RM/TH
IP1123	3/4" A 25 mm	RM/TH
IP229	1" A 32 mm	RM/TH



PLASTIGAMA

Código	Medida	Conexion
926754	1/2" A 20 mm	RH/TH
924977	3/4" A 25 mm	RH/TH
926755	1" A 32 mm	RH/TH



Código	Medida	Conexion
IP201	1/2" A 20 mm	RH/TH
IP202	1/2" A 25 mm	RH/TH
IP203	3/4" A 25 mm	RH/TH
IP204	1" A 32 mm	RH/TH

CODO 45°



PLASTIGAMA

Código	Medida	Conexion
924854	20 mm	TH/TH
924855	25 mm	TH/TH
924978	32 mm	TH/TH
924856	50 mm	TH/TH
924857	63 mm	TH/TH



Código	Medida	Conexion
IP131	20 mm	TH/TH
IP132	25 mm	TH/TH
IP133	32 mm	TH/TH

CODO 90°



PLASTIGAMA

Código	Medida	Conexion
924973	20 mm	TH/TH
924974	25 mm	TH/TH
924975	32 mm	TH/TH



Código	Medida	Conexion
IP101	20 mm	TH/TH
IP102	25 mm	TH/TH
IP103	32 mm	TH/TH

TAPON

PLASTIGAMA

Código	Medida	Conexion
925562	20 mm	TH
925502	25 mm	TH
925503	32 mm	TH



Código	Medida	Conexion
IP111	20 mm	TH/TH
IP112	25 mm	TH/TH
IP113	32 mm	TH/TH

ACCESORIOS

UNION



PLASTIGAMA

Código	Medida	Conexion
926322	20 mm	TH/TH
926270	25 mm	TH/TH
926271	32 mm	TH/TH



Código	Medida	Conexion
IP191	20 mm	TH/TH
IP192	25 mm	TH/TH
IP193	32 mm	TH/TH



UNION UNIVERSAL



PLASTIGAMA

Código	Medida	Conexion
926416	20 mm	TH/TH
926417	25 mm	TH/TH
926418	32 mm	TH/TH



Código	Medida	Conexion
IP231	20 mm	TH/TH
IP232	25 mm	TH/TH
IP233	32 mm	TH/TH



TUBERIAS O TUBOS

TUBO



PLASTIGAMA

Código	Diametro	Largo
926110	20 mm	6 m
926111	25 mm	6 m
926112	32 mm	6 m



Código	Diametro	Largo
IP2901	20 mm	4 m
IP2902	25 mm	4 m
IP2903	32 mm	4 m



VALVULAS

LLAVE DE PASO



PLASTIGAMA

Código	Diametro
924364	20 mm
924365	25 mm
924366	32 mm



PLASTIGAMA

Código	Diametro
925266	20 mm
926792	25 mm


ACCESORIOS DE COBRE

ADAPTADOR O TERMINAL

Codigo 1" a 3/4"



Codigo	Medida	Material	Conexion
603-1/2	1/2"	Cobre	SH/RH
603-3/4	3/4"	Cobre	SH/RH
603-1	1"	Cobre	SH/RH
603-11/4	1 1/4"	Cobre	SH/RH
603-11/2	1 1/2"	Cobre	SH/RH
603-2	2"	Cobre	SH/RH



Codigo	Medida	Material	Conexion
604-1/2	1/2"	Cobre	SH/RM
604-3/4	3/4"	Cobre	SH/RM
604-1	1"	Cobre	SH/RM
604-11/4	1 1/4"	Cobre	SH/RM
604-11/2	1 1/2"	Cobre	SH/RM
604-2	2"	Cobre	SH/RM

COLLARIN



Codigo	Medida	Material	Conexion
17186BR	2" x 1/2"	Bronce	RH
17187BR	2" x 3/4"	Bronce	RH
17178BR	2" x 1"	Bronce	RH
17173BR	4" x 1/2"	Bronce	RH
17180BR	3" x 1/2"	Bronce	RH

CODO 45°



Codigo	Medida	Material	Conexion
606-1/2	1/2"	Cobre	SH/SH
606-3/4	3/4"	Cobre	SH/SH
606-1	1"	Cobre	SH/SH

CODO 90°



Codigo	Medida	Material	Conexion
607-1/2	1/2"	Cobre	SH/SH
607-3/4	3/4"	Cobre	SH/SH
607-1	1"	Cobre	SH/SH
607-11/4	1 1/4"	Cobre	SH/SH
607-11/2	1 1/2"	Cobre	SH/SH
607-2	1 1/2"	Cobre	SH/SH



Codigo	Medida	Material	Conexion
707-4-1/2	1/2"	Cobre	SH/RM
707-4-3/4	3/4"	Cobre	SH/RM
707-4-1	1"	Cobre	SH/RM



Codigo	Medida	Material	Conexion
707-3-1/2	1/2"	Cobre	SH/RH
707-3-3/4	3/4"	Cobre	SH/RH
707-3-1	1"	Cobre	SH/RH
707-3-11/4	1 1/4"	Cobre	SH/RH
707-3-11/2	1 1/2"	Cobre	SH/RH
707-3-2	2"	Cobre	SH/RH
EVT10-028	3"	Cobre	SH/RH

CRUZ



Codigo	Medida	Material	Conexion
735-1/2	1/2"	Cobre	SH/SH/SH/SH

PUENTE



Codigo	Medida	Material	Conexion
736-1/2	1/2"	Cobre	SH/SH
736-3/4	3/4"	Cobre	SH/SH

REDUCTOR O UNION REDUCTORA



Codigo	Medida	Material	Conexion
600-3/4-1/2	3/4" a 1/2"	Cobre	SH/SH
600-1-1/2	1" a 1/2"	Cobre	SH/SH
600-1-3/4	1" a 3/4"	Cobre	SH/SH
600-11/4-1	1 1/4" a 1"	Cobre	SH/SH
600-11/4-3/4	1 1/4" a 3/4"	Cobre	SH/SH

TAPON



Codigo	Medida	Material	Conexion
617-1/2	1/2"	Cobre	SH
617-3/4	3/4"	Cobre	SH
617-1	1"	Cobre	SH
617-11/4	1 1/4"	Cobre	SH
617-11/2	1 1/2"	Cobre	SH
617-2	2"	Cobre	SH

TEE



Codigo	Medida	Material	Conexion
611-1/2	1/2"	Cobre	SH/SH/SH
611-3/4	3/4"	Cobre	SH/SH/SH
611-1	1"	Cobre	SH/SH/SH
611-11/4	1 1/4"	Cobre	SH/SH/SH
611-11/2	1 1/2"	Cobre	SH/SH/SH
611-2	2"	Cobre	SH/SH/SH

Codigo	Medida	Material	Conexion
712-1/2	1/2"	Cobre	SH/RH/SH
712-3/4	3/4"	Cobre	SH/RH/SH

TEE REDUCTORA



Codigo	Medida (A x B x C)	Material	Conexion (A x B x C)
611-3/4*1/2	3/4" x 1/2" x 3/4"	Cobre	SH/SM/SH
611-1*1/2	1" x 1/2" x 1"	Cobre	SH/SM/SH
611-1*3/4	1" x 3/4" x 1"	Cobre	SH/SM/SH
611-11/4*1/2	1 1/4" x 1/2" x 1 1/4"	Cobre	SH/SM/SH
611-11/4*1	1 1/4" x 1" x 1 1/4"	Cobre	SH/SM/SH
611-11/2*3/4	1 1/2" x 3/4" x 1 1/2"	Cobre	SH/SM/SH
611-11/2*1	1 1/2" x 1" x 1 1/2"	Cobre	SH/SM/SH
611-11/2*3/4	2" x 3/4" x 2"	Cobre	SH/SM/SH

ACCESORIOS PARA REDES DE ALCANTARILLADO O INFRAESTRUCTURA

CAJA DE ACERA O CAJA DE REGISTRO



PLASTIGAMA

Codigo	Medida Pasantes	Medida Registro	Material
940013	175 mm	440 mm	Polietileno
941277	175 mm	440 mm	Polietileno
940012	220 mm	440 mm	Polietileno

CODO 90°



PLASTIGAMA

Codigo	Medida	Tipo
924829	110 mm	Novafort
924826	160 mm	Novafort
3966	175 mm	Novafort
3968	220 mm	Novafort
924830	250 mm	Novafort
3973	440 mm	Novafort

CODO 45°



PLASTIGAMA

Codigo	Medida	Tipo
924831	110 mm	Novafort
3957	175 mm	Novafort
3971	400 mm	Novafort

REDUCTOR



PLASTIGAMA

Codigo	Medida	Material	Conexion	Tipo
3590	160 a 110 mm	PVC	E/C	Novafort
940198	175 a 160 mm	PVC	E/C	Novafort
3591	175 a 110 mm	PVC	E/C	Novafort

SILLA YEE



PLASTIGAMA

Codigo	Medida Tuberia	Medida Reduccion	Tipo
19790	175 mm	110 mm	
938691	220 mm	175 mm	
925444	250 mm	110 mm	
962678	335 mm	160 mm	Novafort
962677	335 mm	75 mm	
925450	440 mm	160 mm	
962691	440 mm	175 mm	
925457	640 mm	160 mm	Novaloc

UNION



PLASTIGAMA

Codigo	Diametro Nominal	Tipo	Serie
924341	110 mm	Novafort	
967497	125 mm	Novafort	
939252	175 mm	Novafort	
939253	220 mm	Novafort	
926260	940 mm	Novaloc	S2
926261	960 mm	Novaloc	S3
926236	1035 mm	Novaloc	S2
926237	1035 mm	Novaloc	S3
926352	1035 mm	Reparacion Novaloc	S3
926243	1545 mm	Novaloc	S3
926242	1245 mm	Reparacion Novaloc	S3

YEE



PLASTIGAMA

Codigo	Medida	Tipo
3778	220 mm	Novafort

REPUESTOS Y HERRAMIENTAS PARA ARTICULOS DE DESAGUE INFRAESTRUCTURA

ANILLO CAUCHO NOVAFORT



PLASTIGAMA

Codigo	Medida
6723	110 mm
6692	160 mm
6694	400 mm
8918	125 mm
7050	175 mm
70510	220 mm
8917	280 mm

PISTOLA PARA ADHESIVO O SILICON



PLASTIGAMA

Codigo	Tipo
925360	H45

TUBERÍA DE DESAGUE PARA REDES DE ALCANTARILLADO O INFRAESTRUCTURA

TUBO CORRUGADO NOVAFORT



Codigo	Diametro Nominal	Diametro Interno	Largo	PLASTIGAMA	
				Serie	Rigidez (kN/m ²)
942211	110 mm	100 mm	6 m	S6	394
956021	125 mm	110 mm	6 m	S6	394
942018	175 mm	160 mm	6 m	S5	199
942015	220 mm	200 mm	6 m	S5	199
952250	280 mm	250 mm	6 m	S5	199
952249	335 mm	300 mm	6 m	S5	199
942350*	400 mm	364 mm	6 m	S5	296
952248	440 mm	400 mm	6 m	S5	199
964258	500 mm	450 mm	6 m	S5	199
942349	540 mm	500 mm	6 m	S5	199
942346	650 mm	600 mm	6 m	S5	199
942348	760 mm	700 mm	6 m	S5	199
952224	875 mm	800 mm	6 m	S5	199
971891	975 mm	900 mm	6 m	S5	199
942013	250 mm	228 mm	6 m	S5	199

*Disponible tambien en S6

TUBO PERFORADO CORRUGADA NOVAFORT



Codigo	Diametro Nominal	PLASTIGAMA	
		Largo	
925884	110 mm	Rollo 100 m	
924382	160 mm	Rollo 50 m	
925885	200 mm	Rollo 25 m	


TUBO NOVALOC



Codigo	Medida	Largo	Serie	PLASTIGAMA	
				Rigidez	(kN/m ²)
925930	840 mm	6 m	S3	1	
925933	960 mm	6 m	S3	1	
925935	1035 mm	6 m	S3	1	
925934	1035 mm	6 m	S2	0.5	
925911	1245 mm	6 m	S2	0.5	
925912	1545 mm	4 m	S1	0.25	

MANHOLE O CAJA PARA ALCANTARILLA

BASE PARA MANHOLE O BASE PARA CAJA DE ALCANTARILLA

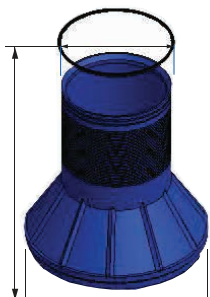


PLASTIGAMA

Codigo	Material	Medida Pasantes	Numero Pasantes
924523	Polietileno	200 a 250 mm	2
924528	Polietileno	200 mm	2
924529	Polietileno	250 a 315 mm	2
924554	Polietileno	200 mm	1

Incluye anillo de caucho

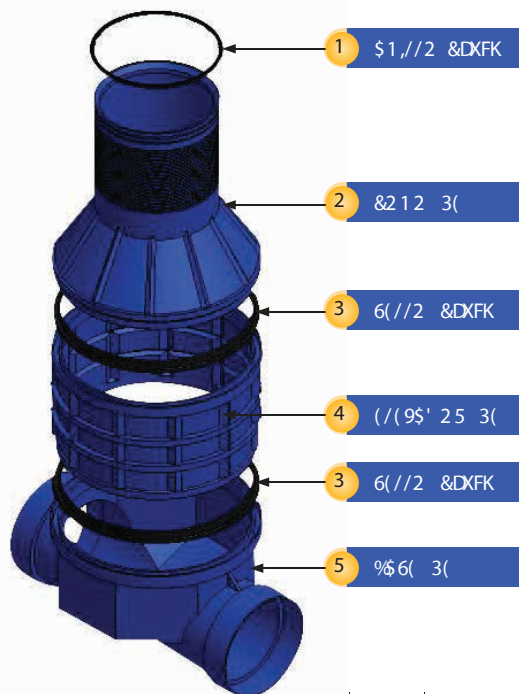
CONO PARA MANHOLE O CONO PARA CAJA DE ALCANTARILLA



PLASTIGAMA

Codigo	Material	Medida Pasantes
925284	Polietileno	619 x 1030 mm

Incluye anillo de caucho



- 1 1 1/2 &DXFK
- 2 2 1/2 3(
- 3 6 1/2 &DXFK
- 4 1 1/2 2 5 3(
- 3 6 1/2 &DXFK
- 5 1 1/2 6(3(

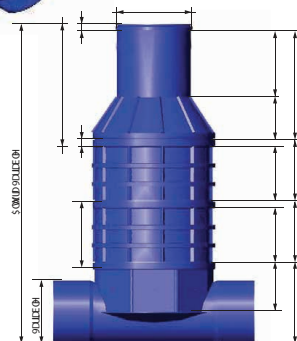
ELEVADOR PARA MANHOLE O CONO PARA CAJA DE ALCANTARILLA



PLASTIGAMA

Codigo	Material	Medida Pasantes	Altura
925285	Polietileno	1030 x 1030 mm	560 mm

Incluye anillos de caucho



ADHESIVOS Y SELLADO

UNION Y SELLADO PARA TUBERIA Y ACCESORIOS

PLASTIGAMA



945211
945190

925472 925471 925473



939753



925464

925463
925465
925467
925468
925468
925470
925469

Nombre del Producto	Codigo	Presentación	Característica	Uso
Sellador para polipropileno Polimex	945211	Liquido, Tubo, (50 cc)	Liquido con abariencia viscosa similar a una pega de color amarillo trasparente.	Pegado multi-material, especialmente tuberías y accesorios de Polipropileno usado en agua caliente y pegado de PVC
	945190	Liquido, Tubo, (100 cc)		
Polipega	925471	Liquido, Lata, (200 cc)	Liquido con abariencia viscosa similar a una pega de color amarillo trasparente.	Pegado multi-material, especialmente tuberías y accesorios de PVC con diámetros hasta 50 mm
	925473	Liquido, Lata, (946 cc)		
	925472	Liquido, Lata, (3785 cc)		
Polipega Extra Fuerte	939753	Liquido, Lata, (946 cc)	Liquido con abariencia viscosa similar a una pega de color amarillo trasparente.	Pegado multi-material, especialmente tuberías y accesorios de PVC con diámetros hasta 50 mm y con extra resistencia
	925464	Liquido, Tubo, (20 cc)		
Kalipega	925463	Liquido, Lata, (125 cc)	Liquido con abariencia viscosa similar a una pega de color amarillo trasparente.	Pegado multi-material, especialmente tuberías y accesorios de PVC con diámetros desde 50 mm hasta 160 mm
	925465	Liquido, Lata, (250 cc)		
	925467	Liquido, Lata, (500 cc)		
	925468	Liquido, Lata, (946 cc)		
	925468	Liquido, Lata, (3785 cc)		
Kalipega Grandes Diametros	925470	Liquido, Lata, (946 cc)	Liquido con abariencia viscosa similar a una pega de color amarillo trasparente.	Pegado multi-material, especialmente tuberías y accesorios de PVC con diámetros mayores a 160 mm
	925469	Liquido, Lata, (3785 cc)		



412201
412200

Nombre del Producto	Codigo	Presentación	Característica	Uso
Sellador para polipropileno IPS	41240	Liquido, Tubo, (25 cc)	Liquido con abariencia viscosa similar a una pega de color amarillo trasparente.	Pegado multi-material, especialmente tuberías y accesorios de Polipropileno usado en agua caliente y pegado de PVC
	412201	Liquido, Tubo, (50 cc)		
	412200	Liquido, Tubo, (125 cc)		

ADHESIVOS Y SELLADO

SELLADO Y LACRADO ADHESIVO MULTIMATERIAL



SI430299



SI72033

Nombre del Producto	Codigo	Presentación	Característica	Uso
SikaDur Epoxi	SI430299	Pasta,Lata,1Kg	Adhesivo para unión de superficies de hormigón Mortero, cemento,madera, cerámica, mármol y acero.	Impermeable, reparación de bordes de hormigón , grietas y defectos en la superficie, unión de prefabricados.
Sikasil E Blanco	SI73987	Pasta,tubo 300 ml		
Sikasil E Gris	SI72034	Pasta,tubo 300 ml	masilla elastomérica para juntas, monocomponente, lista para su empleo, a base de siliconas, de reticulación ácida.	Para sellado en acristalamientos y materiales vítreos o vitrificados, puertas y ventanas, materiales no oxidables o atacados por los ácidos, bricolage, cocinas industriales y aluminio.
Sikasil E Gris Ventana	SI72035	Pasta,tubo 300 ml		
Sikasil E Negro	SI72033	Pasta,tubo 300 ml		
Sikasil E Transparente	SI73986	Pasta,tubo 300 ml		

PEGADO Y SELLADO DE CONCRETO Y HORMIGON



SI427183



SI97065
SI427187
SI427230

Nombre del Producto	Codigo	Presentación	Característica	Uso
	SI427183	Pasta,Lata,0,5 Kg		
	SI97065	Pasta,Lata,1,0 Kg		
Sika Dur 32 Primer	SI427187	Pasta,Lata,2,50 Kg	Adhesivo epóxico de dos componentes, libre de solventes, con viscosidad media,color gris claro.	Para la pega de hormigón fresco con hormigon endurecido; Como imprimante de alta adherencia para tratamientos epóxicos sobre superficies absorbentes, húmedas o metalicas secas. Para anclajes y rellenos. Como imprimante del Sikaflex-1a, Sikaflex 15 LM, Sikaflex -1CSL, Sikaflex AT Connection, Sikaflex AT Facade.
	SI427230	Pasta,Lata,40 Kg		
Sikaflex Construccion Gris	SI91065	Pasta,tubo 325 gr	Sellante monocomponente, autonivelante, a base de poliuretano con capacidad de curado acelerado, pasta color gris.	Para sellar de expansión horizontales en hormigón y losas cementicias como juntas de parqueros, garajes, veredas, balcones, pavimentos, estructuras y plazas.
Sikaflex Construccion Gris	SI90629	Pasta,tubo 300 ml		
Sikaflex Construccion Blanco	SI90618	Pasta,tubo 300 ml		
Sika 1CSL	SI90944	Pasta,tubo 300 ml	Masilla elástica de un solo componente, autonivelante, de base poliuretano	Diseñado para sellar juntas cementicias horizontales y verticales como juntas de expansión en losas,balcones, garages, pavimentos, terrazas, bodegas, etc.



SI91065



SI90944

PEGADO Y SELLADO DE METALES



SI108592



SI90905
SI90907

Nombre del Producto	Codigo	Presentación	Característica	Uso
Sikabond AT Metal	SI108592	Pasta,tubo 300 ml	Adhesivo elástico monocomponente, libre desolventes, con base en polímeros silano terminados (PU-híbrido).	Para sellados y pegado de fachadas de metal y elementos de cubierta, chapa de cubierta, láminas de metal, sellados de juntas, tragaluces, revestimientos metálicos, claraboyas, etc.
Sikaflex 227 Blanco	SI90905	Pasta,tubo 300 ml	Sellador de poliuretano 1-C de un componente, para la industria automotriz aprobado por OEM. Este producto es especializado para fuerzas Dinamicas.	Sellado de uniones, pegado simple, reducción de vibraciones, disminución de medidas en la reparación de carrocerías chocadas y construcción de carrocerías. Para pegar metal con primer y plasticos.
Sikaflex 227 Negro	SI90907	Pasta,tubo 300 ml		



ADHESIVOS Y SELLADO



UNION MECANICA O PEGADO MULTIMATERIAL



Nombre del Producto	Codigo	Presentación	Característica	Uso
 Pvc Pegatubo	4802	Liquido,Lata,125cc	Elaborado a base de resinas de cloruro de polivinilo (PVC) con disolventes cetónicos con alta concentración de sólidos.	Pegado de tubos y piezas de PVC con alta rigidez y fuerza inicial.
	4804	Liquido,Lata,1 Gal		
 Cemento de Contacto Africano	4740	Liquido,Lata,190 cc	Liquido viscoso, con olor toxico, de color amarillento. Requiere la aplicacion en ambas caras y el pre-secado para su mejor eficiencia.	Pegado multi-material, especialmente calzado, madera, automotriz, construcción, marroquinería. Secado medio y fuerzas inicales altas.
	4736	Liquido,Lata,1 Gal		
	4738	Liquido,Lata,1 L		
 Cola Blanca Bioplast	4757	Liquido,caneca,5 Gal	Liquido blanco viscoso, inoloro, color blanco.	Pegado de carton y bricolaje con MDF. Compatible para emporar con yeso y preparar transfondeo blanqueante.
	4756	Liquido,caneca,1 Gal		
	4758	Liquido,caneca,1 L		
 Cola Blanca Duracol	4749	Liquido,caneca,1 Gal	Liquido blanco viscoso, inoloro, color blanco.	Pegado de carton. Compatible para emporar con yeso y preparar transfondeo blanqueante.
	4750	Liquido,caneca,1 L		
	4795	Liquido,Lata,125 cc		
 Llama Roja	4793	Liquido,Lata,1 Gal	Cemento de contacto a base de resinas de poliuretano con óptima fuerza inicial y final, es reactivo al calor (80°C).	Pegado de PVC plastificado, cueros grasos, hidrofugados o aceitados. Permite montaje de zapatos en capelladas sintéticas de vinilo o poliuretano, para pegar plantas..
	4794	Liquido,botella,1 L		



Nombre del Producto	Codigo	Presentación	Característica	Uso
 Indian Head Gasket Shellac Compound (Goma India)	4765	Liquido,Botella, 2 oz (30 cc)	Liquido cafe oscuro, viscoso, de apariencia similar al aceite de motor, de secado lento,con olor similar al alcohol. Resiste diesel y aceites de vehiculo.	Pegado multi-material, especialmente fieltro, papel, caucho, y otros materiales que forman juntas comunes. Para aplicaciones de baja temperatura y baja presion.
 Hi-temp Red RTV silicone Gasket (Silicon Rojo)	4821	Pasta,Tubo, 3oz (85 gr)	Junta de silicon de un componente,se vulcaniza al ambiente, se cura con la humedad formando un sello caucho de silicon flexible que no endurece o encoje.	Pegado de piezas que sufren cambio de temperatura (-54°C a 315°C) como Bombas de agua, carteres de aceite, cubiertasde temporizacion, etc.

Nombre del Producto	Codigo	Presentación	Característica	Uso
 Sikabond AT Universal	SI108530	Pasta,tubo 350 ml	Adhesivo elástico monocomponente, libre de solventes, con base en polimeros silano terminados (PU-hibrido).	Para pegar canaletas de cableado, molduras de puertas, placas acústicas, accesorios de baños, materiales de construcción livianos, madera, PVC, cerámica, azulejos, ladrillos, aluminio, acero inoxidable, etc. Tambien como sellado de juntas.
 Sikabond Construccion	SI106403	Pasta,tubo 300 ml	Pasta adhesiva color gris, adhesivo y sellante de un componente.	Adhesivo y sellador multiuso. Para pegado de cerámica y piedra falsa, planchas de revestimiento, juntas y cubiertas, tejas y baldosas de techo. Para barrederas de piso y marcos de puertas, materiales de construcción livianos. Para sellar ductos de aire y sistemas de alta aspiración, contenido res, tanques y silos.

ADHESIVOS Y SELLADO

SELLADO Y LACRADO ADHESIVO MULTIMATERIAL



Nombre del Producto	Codigo	Presentación	Característica	Uso
Form-a-Gasket No. 1A	4812	Pasta,Tubo,1.5 oz (43 gr)	Pasta viscosa cafe-rojiza de secado que se transforma en un sello semiflexible a travez evaporacion de solventes.	Sellador para materiales rigidos, bridas, accesorios, conexiones, ensamblajes contra fugas. Parche y sello de juntas.
Form-a-Gasket No. 1B	4814	Pasta,Tubo,3 oz (85 gr)		
Form-a-Gasket No. 1C	4818	Pasta,Tubo,11 oz (311 gr)		
Clear RTV Silicone Adhesive Sealant 66C (Transparente)	4819	Pasta,Tubo,11 oz, 311 gr, Clear	Silicon sellante adhesivo de uso general,monocomponente, de secado al ambiente,resistente al agua, ambiente, encojimiento,rajadura, por su consistencia flexible.	Sella, repara, pega, enmienda, y asegura vidrio, metal, plastico, tela,vinil, ceramica, caucho, madera y otros. Proteje y repara cables electricos. Para parabrisas, marcos de puertas y ventanas, conectores electricos, y techos.
Clear RTV Silicone Adhesive Sealant 66B (Transparente)	4811	Pasta,tubo,3 oz, 85 gr, Clear		



4812 4814 4818 4819 4811

Nombre del Producto	Codigo	Presentación	Característica	Uso
Silicon Flexit	PR7018	Pasta,tubo,20 mL	Silicon acetico transparente	Pegar y sellar vidrio, aluminio, lozas y otras superficies.



PR7018

Nombre del Producto	Codigo	Presentación	Característica	Uso
Sika Sanisil Transparente	SI73988	Pasta,Tubo,300 ml	Masilla elástica para juntas sanitarias, a base de silicona ácida con fungicida.	Se la utiliza para el sellado elástico e impermeable de juntas de unión entre aparatos sanitarios.
Sika Sanisil Blanco	SI73999	Pasta,Tubo,300 ml		
Sika Sanisil Beige	SI72026	Pasta,Tubo,300 ml		



SI73999



SI73387

Sika Black Seal	SI73387	Pasta tubo 300 ml	Pasta negra sellante bituminosa para juntas, de un solo componente	Sellado de juntas en chimeneas y tragaluces. Sellado de fisuras y agujeros en membranas bituminosas y reparación de techos, cubiertas y canales.
-----------------	---------	-------------------	--	--

Sikaflex 252 Negro	SI90940	Pasta,tubo 300 ml	Sellador de poliuretano 1-C de un componente, para la industria de la construcción. Este producto es especializado para fuerzas dinámicas.	Para sellar juntas estructurales sujetas a fuerzas dinámicas. Adecuado para madera, metal, metales pintados, cerámica y plásticos.
Sikaflex 252 Negro	SI4443	Pasta,tubo 600 ml		

Sikaflex 2C NS	SI91019	Pasta,Lata 8 kg	Sellante elastomérico de poliuretano, de dos componentes, tixotrópico de hasta 5 cm de ancho.	Está indicado para juntas de profundidad mínima de 6 mm (1/4"), ideal para el sellado de juntas verticales y horizontales. Sellado en juntas bajo agua en canales, piscinas o estanques.
----------------	---------	-----------------	---	--



SI90940



SI91019

Sikaflex AT Facade	SI108328	Pasta,tubo 300 ml	Sellante con base en Polímeros Silano Terminados (PU-híbrido) con resistencia UV.	Sellar juntas en exteriores e interiores de movimiento y uniones de conexión entre el mismo o distintos sustratos como hormigón, acero, ladrillo, etc.
--------------------	----------	-------------------	---	--



SI108328



SI90973

Sikaflex 11 FC Blanco	SI90973	Pasta,tubo 310 ml	Sellante elástico y adhesivo tixotrópico de un componente a base de poliuretano, de elasticidad permanente y curado rapido.	Reemplaza la soldadura de estano para soldar ductos de cobre. Para el sellado elástico e impermeable de juntas de obra civil en juntas entre tabiques, suelos y pavimentos, carpintería, ventanas y puertas. Para fijación de rodapiés,cubrejuntas, azulejos, cocinas y fregaderos metálicos, cañerías y conductos de ventilación y tejas.
Sikaflex 11 FC Gris	SI90972	Pasta,tubo 310 ml		
Sikaflex 11 FC Gris	SI1017	Pasta,tubo 600 ml		

Sikaflex 1A Blanco	SI91017	Pasta, tubo 0.325 Kg	Sellante elastómero a base poliuretano, monocomponente	Para sellar juntas entre elementos prefabricados como muros y marcos de ventanas o puertas, sello de fisuras activas, juntas estructurales con cambios de temperatura o humedad, cargas dinámicas o viento. Sello de juntas de piscinas, tanques y canales. Juntas en cubiertas prefabricadas de concreto, madera, fibro-cemento, vidrio, etc.
--------------------	---------	----------------------	--	--

Sikaflex 1A Gris	SI91002	Pasta, tubo 600 ml
------------------	---------	--------------------

Sikaflex 1A Gris	SI91009	Pasta, tubo 600 ml
------------------	---------	--------------------

Sika 221 Blanco	SI90891	Pasta,tubo 305 ml	Sellador de poliuretano 1-C de un componente, multipropósito Este producto es especializado para fuerzas Dinámicas.	Para pegar una amplia variedad de materiales y es apto para sellados permanentemente elásticos con alta resistencia adhesiva.
Sika 221 Gris	SI90892	Pasta,tubo 305 ml		
Sika 221 Gris	SI90889	Pasta,tubo 600 ml		
Sika 221 Gris	SI90889	Pasta,tubo 305 ml		
Sika 221 Negro	SI90890	Pasta,tubo 600 ml		
Sika 221 Negro	SI90893	Pasta,tubo 305 ml		
Sika 221 Blanco	SI90858	Pasta,tubo 600 ml		



SI91009



SI90892



SI90889

ADHESIVOS Y SELLADO

PEGADO Y SELLADO DE CRISTALES Y PARABRISAS DE VEHICULOS



SI417781



Nombre del Producto	Codigo	Presentación	Característica	Uso
Sikaflex 256 Negro	SI417781	Pasta,tubo 300 ml	Sellador de poliuretano de un componente, para la industria automotriz aprobado por OEM. Este producto es especializado para fuerzas Dinamicas.	Sellado y pegado de parabrisas y ventanas en vehiculos livianos y pesados.

ESPUMA EXPANSIVA PARA SELLADO DE APERTURAS



SI404
SI73836
SI405



Nombre del Producto	Codigo	Presentación	Característica	Uso
	SI73836	Espuma, lata 250 ml		
SikaBoom	SI404	Espuma, lata 500 ml	Espuma a base de poliuretano, monocomponente, expansiva de color amarilla	Para inyeccion y cobertura de orificios para aislamiento térmico y acústico. Protección contra las corrientes de aire y los olores. Para el sello de juntas entre muros, asilamiento de instalaciones de climatización y de ventilación. Sello de ondulaciones entre muro y tejas.Es-tancamiento y relleno de huecos en los cascos de los barcos. Relleno de carpintería metálica hueca e instalacion de ventanas y puetas.
	SI405	Espuma, lata 750 ml		

PREPARACION, LIMPIEZA Y MEJORA PARA ADHESIVOS Y SELLADORES



SI117570



Nombre del Producto	Codigo	Presentación	Característica	Uso
Sika Activador	SI117570	Liquido, botella 1000 ml	Promotor de adhesión en base solvente,incolore ligeramente amarillento.	Para preparar superficies que van a ser pegadas con poliuretanos. Para limpiar y mejorar la adhesión sobre el vidrio, superficies metálicas, ceramicas, y otros.
Sika Primer 215	SI1428	Liquido,caneca, 250 ml	Es una imprimación líquida y transparente de baja viscosidad, que cura por reacción con la humedad atmosférica.	Es adecuado para su aplicación sobre los siguientes substratos plásticos tales como GRP, resinas epoxi, PVC, ABS, y madera.



Nombre del Producto	Codigo	Presentación	Característica	Uso
	925401	Liquido, botella 125 cc		
Polilimpia	925400	Liquido, botella 1000 cc	Promotor de adhesión en base solvente,incolore	Para preparar superficies que van a ser pegadas con adhesivos o pegas para PVC como Kalipega, polipega y sellador IPS y Polimex
	925402	Liquido, botella 1000 cc		

ADITIVOS PARA CONCRETO

IMPERMEABILIZANTES



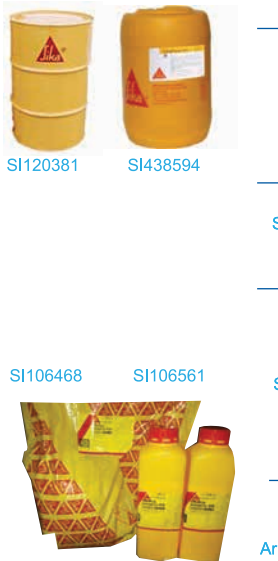
Nombre del producto	Codigo	Presentación	Característica	Uso
Sika Plastocrete Dm	SI106288	Líquido, Botella, 2 Kg	Aditivo líquido color café oscuro con base en ligno-sulfonatos.	Para crear hormigón altamente impermeable para cubiertas, cisternas, piscinas, sótanos. Para crear hormigón de calidad para estructuras enterradas en contacto permanente con el agua.
	SI427180	Líquido, Botella, 4 Kg		
	SI106300	Líquido, Botella, 10 Kg		
	SI106301	Líquido, Tambor, 230 Kg		
Sika Wt-100 L	SI457016	Líquido, botella, 10 Kg	Líquido translúcido con composición parcialmente neutralizada de amino alcoholes.	Producir hormigón impermeable de alta calidad. Se usa principalmente en cimentaciones, estacionamientos, plantas, túneles, piscinas, estructuras contenedoras de agua, presas, diques, estructuras de plantas de tratamiento de aguas servidas, etc.
Sika 1	SI106343	Tambor 200 kg	Líquido amarillo que reacciona con el cemento para bloquear capilares y poros de morteros y hormigones.	Para impermeabilizar y evitar el paso del agua y permitir la respiración del sustrato y mejorar la durabilidad del hormigón o mortero.
	SI106342	Líquido Botella 10 kg		
	SI106341	Líquido Botella 4 kg		
	SI106340	Líquido Botella 2 kg		
	SI106534	Polvo saco 1.50 kg		

SELLADO O CURADO



Nombre del producto	Codigo	Presentación	Característica	Uso
Sika Antisol	SI106629	Líquido botella 4 Kg	Emulsión blanca acuosa de parafina aplicada con bomba fumigadora o un aspersor pneumático.	Para curar el hormigón o mortero. Evita el resecamiento prematuro garantizando la resistencia y ayudando a controlar el agrietamiento del hormigón o mortero.
	SI106625	Líquido botella 10 Kg		
	SI106627	Líquido botella 20 Kg		
	SI420988	Líquido Tambor 200 Kg		
Sika Cinta Pvc	SI120381	Rollo 15 m, cinta 15 cm	Banda de color amarillo de PVC termoplástica	Para sellar juntas de construcción y expansión. Puede ser empleada para juntas de poca, media y alta expansión en obras hidráulicas y subterráneas como: piscinas, tanques, represas, vertederos, canales, revestimiento de túneles, sótanos. Sustituye a las láminas metálicas.
	SI120382	Rollo 15 m, cinta 18 cm		
	SI120384	Rollo 15 m, cinta 20 cm		
	SI120383	Rollo 15 m, cinta 27 cm		
Sika Rop	SI102765	Metro, cinta 1/4"	Cilindros de espuma de polietileno celular expandido de color gris.	Para juntas de expansión y contracción en obras nuevas o existentes de pisos, pavimentos, techos, terrazas, cerramientos, premoldeado, curtain walls, carpinterías, tabiquerías, etc. Evita que el sellador se concentre al fondo de la junta.
	SI95642	Metro, cinta 3/8"		

PROTECCION DE MATERIALES



Nombre del producto	Codigo	Presentación	Característica	Uso
Sika Cni	SI120381	Líquido, Tambor, 200 Kg	Aditivo líquido verdoso, con base de Nitrato de Calcio.	Proteger el acero de refuerzo en hormigones convencionales, pre-tensados o post-tensados contra entornos marinos o con des-hielo. Inhibir la corrosión, en áreas como parqueaderos, cubiertas, losas de puentes, estructuras marinas y estructuras expuestas a ambientes agresivos.
	SI170767	Líquido, Tambor, 200 Kg		
Sika Paver Hc -1	SI438594	Líquido, Tambor, 1000 Litros IBC	Es un aditivo líquido naranja, plastificante en base a sustancias surfactantes.	Ayuda a compactar el hormigón y lo protege para que el asentamiento cero sea más sólido y efectivo, para fabricar productos de hormigón como adoquines, bloques, baldosas, tubos y postes.
Sika Latex	SI106468	Líquido, Botella, 5Kg	Emulsión ligante a base de resinas sintéticas color blanco lechoso	Crear puentes de adherencia entre superficies de hormigón, morteros, mamposterías y revoques. Para alisados cementicios de pisos. Para terminación de sustratos en los que se desea disminuir el desprendimiento de polvo y arena. Para morteros de nivelación, carpetas, bacheos y reparaciones.
SIKATOP Armatec 108	SI106561	Líquido /Polvo, saco/Botella 3.5 Kg	Compuesto de dos componentes. El componente A es un líquido verde claro compuesto por polímeros modificados e inhibidores de corrosión. El componente B es un polvo verdoso con granulometría especial.	Proteger el refuerzo en el hormigón armado. Película anticorrosiva, tanto del acero de refuerzo nuevo como de aquel que ya ha sido atacado. Mejorador de adherencia entre acero de refuerzo y hormigón nuevo.

ADITIVOS PARA CONCRETO

RETARDANTES, ACELERANTES REFORZADORES Y CONTROLADORES DE FRAGUADO



Nombre del producto	Codigo	Presentación	Característica	Uso
Sika Plastiment 261 R	SI106283	Líquido, Tambor, 230 Kg	Líquido café oscuro a base de polímeros, que no contiene cloruros.	Para facilitar el asentado y transporte. Incrementa su asentamiento y extiende el tiempo de manejabilidad sin tener que adicionar agua. Para reducir la cantidad de agua en 15%, para incrementar resistencia a temprana edad.
Sika Plastiment Bv - 40	SI106153	Líquido, Botella, 10 Kg	Líquido café oscuro a base de polímeros, que no contiene cloruros.	Para facilitar el asentado y transporte. Incrementa su asentamiento y extiende el tiempo de manejabilidad sin tener que adicionar agua. Para reducir la cantidad de agua en 15%, para incrementar resistencia a temprana edad.
Sika Plastocrete 161 He	SI106305	Líquido, Botella, 2 Kg	Líquido ambar oscuro.	Para lograr altas resistencias a temprana edad. Rápida obtención de resistencias en lugares fríos. Para aumentar la manejabilidad de la mezcla y acelerar resistencias. Disminuir el contenido de cemento, reducir el agua de la mezcla, y mantener la relación A/C.
	SI106306	Líquido, Botella, 4 Kg		
	SI106307	Líquido, Botella, 10 Kg		
	SI106308	Líquido, Botella, 220 Kg		
Sikanol M	SI106536	Líquido, botella 10 Kg	Líquido verde que no contiene cloruros, que incorpora aire y estabiliza la mezcla.	Elaborar morteros de mampostería, manteniendo la consistencia y trabajabilidad para su uso en pegas y enlucidos. Aumenta la retención de agua del mortero, disminuyendo la posibilidad de agrietamiento del enlucido.
Sika 2	SI106471	Líquido Botella 2 Kg	Líquido alcalino, color rojo, sin cloruros.	Para sellar filtraciones o chorros de agua con presión en hormigón, roca, enlucido, mampostería de túneles, cisternas, sótanos y tuberías.
	SI106472	Líquido Botella 4 Kg		
Sika 3	SI106522	Líquido Botella 4 Kg	Aditivo líquido color verde, acelerante ultra-rápido (10-30 segundos), para sellar filtraciones o chorros de agua con presión en hormigón, roca, enlucido, mampostería de túneles, cisternas, sótanos y tuberías.	Acelerante de fraguado que permite el endurecimiento rápido del hormigón en obras expuestas a mareas, aguas subterráneas, alcantarillados, prefabricados, bases de máquinas y arreglo de pavimentos en calles y carreteras. Colocación de hormigón en lugares fríos. Rápido desencofrado, rápido para reparar grietas y fisuras en pozos, Pega rápida de ladrillo y piedra.
	SI106521	Líquido Botella 10 Kg		
Sikament He 200	SI106150	Líquido, botella 10 Kg	Líquido ambar oscuro, que no contiene cloruros,	Para la elaboración de hormigón, cuando se exige una alta resistencia inicial entre 8 y 24 horas.
	SI106151	Líquido, tambor 240 Kg		Para acabado y afinado de la superficie de hormigón aún a muy bajas temperaturas
Sikament N 100	SI106145	Líquido, Botella, 10 Kg	Aditivo líquido, color café, Compuesto por resinas Sintéticas	Para fluidificar el concreto o mortero facilitando su colocación y su bombeabilidad
	SI106146	Líquido, Botella, 230 Kg		Permite recuperar el asentamiento del concreto premezclado sin alterar sus tiempos de fraguado. Reducir hasta un 30% del agua de la mezcla, para lograr un incremento de las resistencias.
Sika Fume	SI133504	Polvo, saco, 15 Kg	Es una adición en polvo con base microsilica, permite aumentar las resistencias mecánicas y químicas de hormigones y morteros endurecidos. Disminuye la porosidad y creando mediante su reacción con la cal libre, una estructura densa y resistente al ataque de agua y ambientes agresivos.	Colocar hormigón bajo agua, reducir la exudación y la segregación del hormigón. Elabora hormigones resistentes al ataque de sulfatos, reduce la permeabilidad. Dota al hormigón de resistencia al ataque químico de aguas y suelos agresivos.

ADITIVOS PARA CONCRETO

ACABADO Y COLORACION



SI159398 - SI159703 - SI159397 - SI159702

Nombre del producto	Color	Codigo	Presentación	Característica	Uso
Sika Cim Color S	Azul	SI159398	Polvo,botella 1 Kg	colorante en polvo en base a óxidos minerales	Colorear hormigones y morteros de base cementicia en: pisos, aceras, terrazas, plataformas, pistas, paneles, estacionamientos, plataforma de aterrizaje
	Negro	SI159703	Polvo,botella 1 Kg		
	Rojo	SI159397	Polvo,botella 1 Kg		
	Verde	SI159702	Polvo,botella 1 Kg		
	Amarillo	SI156367	Polvo,botella 1 Kg		

CONSTRUCCION Y REPARACION DEL CONCRETO



SI402014
SI106636

SI404743
SI106635



SI179815 SI429541 - SI429348



SI106346
SI106347
SI106348

Nombre del producto	Codigo	Presentación	Característica	Uso
Sika Separol Ecologico	SI404743	Liquido,botella, 10 Kg	Liquido blanco lechoso libre de solventes, elaborado con aceites vegetales, ecologico.	Evitar la adherencia del mortero y el hormigón al encofrado de metal y madera para aumentar su vida útil. Evita manchas en el acabado de la superficie de hormigon despues del desencofrado o desmoldeo. Permite la aplicacion posterior de recubrimientos y pinturas.
	SI402014	Liquido,tambor, 200 Kg		
Sika Separol Madera	SI106635	Liquido,botella, 10 Kg	Aceite viscoso color amarillo claro	
	SI106636	Liquido,tambor, 200 Kg		
Sika Separol Metal	SI106633	Liquido,tambor, 180 Kg	Aceite viscoso color amarillo claro	
Sika Viscobond	SI179815	Liquido,botella, 3.57 Kg	Aditivo liquido color azul de alta concentracion formulado con sika Vistocrete.	Mejorar la adherencia del mortero y hormigon de nueva generacion. Mejorador de la impermeabilidad, plastificante y mejorador de resistencias. Para resanar con mejor sin fisuración (también para resanes de yeso y cal)
	SI429541	Liquido,botella 10 Kg		
	SI429348	Liquido,tambor 220 Kg		
Sikatop 77	SI106346	Liquido,Botella,10 Kg	Aditivo liquido blanco a base de resinas acrilicas.	Mejorar la adherencia de capas delgadas de morteros, capas de nivelación, resanes y correcciones de bordes. Para aumentar la capacidad y durabilidad de la pega de azulejos, prefabricados y todo tipo de acabados.Para inyectar y reparar grietas en mampostería.
	SI106347	Liquido,Botella,1 Kg		
	SI106348	Liquido,Tambor, 220 Kg		
	SI106344	Liquido,Botella, 2 Kg		
	SI106345	Liquido,Botella, 4 Kg		


IMPERMEABILIZANTE





MEMBRANAS LIQUIDAS PARA IMPERMEABILIZACION



Nombre del producto	Codigo	Presentación	Característica	Uso
 SI401813	SI401813	Liquido, caneca 25 Kg	Membrana de alta elasticidad por su combinación poliuretano-acrílica. Se aplica con brocha o rodillo.	Para impermeabilizar cubiertas de todo tipo con acabado estetico de colores gris o blanco.
 SI405455	SI405455	Liquido, caneca 25 Kg		
 SI429535	SI471943	Liquido, caneca, 25 Kg	Membrana líquida de alta elasticidad, con tecnología híbrida Poliuretano-Acrílica, con acabado de colores.	Impermeabilización, recubrimiento y protección de techos y cubiertas. Recubrimiento reflectivo para mejorar el consumo de energía.
 SI128053	SI180191	Liquido, caneca 25 Kg	Membrana de alta elasticidad por su combinación poliuretano-acrílica. Se aplica con brocha o rodillo.	Para impermeabilizar cubiertas de todo tipo con acabado estetico de colores gris o blanco.
 SI180193	SI180193	Liquido, caneca 25 Kg		
 SI128051	SI429535	Liquido, caneca 20 Kg	Emulsión acuosa a base de resinas acrílicas reforzado con fibras. Producto Ecológico.	Para impermeabilizar cubiertas, losas de hormigon, filos de ventanas y antepechos de terrazas.
 SI172877 - SI172878	SI94595	Pasta, caneca 18 Kg	Emulsión asfáltica ionica soluble en agua, formado por resinas, cargas minerales y aditivos. Aplicable con brocha o rodillo.	Para impermeabilizar cubiertas de todo tipo. Duluido en agua, funciona como imprimante para paredes y muros.
 SI128052	SI107019	Liquido, caneca 20 Kg	Emulsión acuosa a base de resinas vinil - acrílicas. Producto Ecológico. Aplicable con brocha o rodillo.	Para impermeabilizar cubiertas de todo tipo. Duluido en agua, funciona como imprimante para paredes y muros.
 SI107012	SI107016	Liquido, Botella 4 kg		
 SI107013	SI107018	Liquido, Botella 4 kg		
 SI128050	SI107008	Liquido, Botella 1 kg		
 SI128051	SI107012	Liquido, caneca 1 Kg	Emulsión acuosa a base de resinas vinil - acrílicas. Producto Ecológico. Aplicable con brocha o rodillo.	Para impermeabilizar cubiertas de todo tipo. Duluido en agua, funciona como imprimante para paredes y muros.
 SI128053	SI107013	Liquido, caneca 4 Kg		
 SI128051	SI107015	Liquido, caneca 20 Kg		
 SI172877 - SI172878	SI107009	Liquido, caneca 4 Kg	Emulsión acuosa a base de resinas acrílicas estirenada. Garantia de 3 años, condicionada a correcta instalacion. Aplicable conbrocha o rodillo.	Para impermeabilizar cubiertas de todo tipo. Duluido en agua, funciona como imprimante para paredes y muros.
 SI128052	SI107011	Liquido, caneca 20 Kg		
SI128051	SI128050	Liquido, caneca 4 Kg	Emulsión acuosa a base de resinas acrílica estirenada reforzado con fibras. Garantia de 5 años, condicionada a correcta instalacion. Aplicable con brocha o rodillo.	Para impermeabilizar cubiertas de todo tipo. Duluido en agua, funciona como imprimante para paredes y muros.
SI128051	SI128053	Liquido, caneca 20 Kg		
SI172877 - SI172878	SI128052	Liquido, caneca 4 Kg	Emulsión acuosa a base de resinas acrílica estirenada reforzado con fibras. Garantia de 5 años, condicionada a correcta instalacion. Aplicable con brocha o rodillo.	Para impermeabilizar cubiertas de todo tipo. Duluido en agua, funciona como imprimante para paredes y muros.
SI172878	SI128051	Liquido, caneca 20 Kg		



Nombre del producto	Codigo	Presentación	Característica	Uso
 4733 - 4737	4733	Pasta, caneca 1 Gal (4 Kg)	Emulsión asfáltica ionica soluble en agua, formado por resinas, cargas minerales y aditivos. Aplicable con brocha o rodillo.	Para impermeabilizar cubiertas de todo tipo. Duluido en agua, funciona como imprimante para paredes y muros.
	4737	Pasta, caneca 4.8 Gal (20 Kg)		

Nombre del producto	Codigo	Presentación	Característica	Uso
 PR0101	PR0121	Liquido, caneca 4 L	Impermeabilizante blanco a base de vinil acrilatos, plastificantes, aditivos y colorante.	Para impermeabilizar jardineras, terrazas, grietas.
 PR0110	PR0120	Liquido, caneca 1 L		
 PR0101	PR0101	Liquido, caneca 4 L	Liquido viscoso rosa oscuro con base acrílica siliconada, de alta resistencia a rayos UV	Para impermeabilizar en superficies de ladrillo, tejuelo, arcillas y gres poroso
 PR0100	PR0100	Liquido, caneca 1 L		
PR0110	PR0110	Liquido, caneca 1 L	Liquido viscoso plomo con base acrílica siliconada, de alta resistencia a rayos UV	Para impermeabilizar en superficies como piedras, ladrillo a vista, revestimientos a base de cuarzo.




IMPERMEABILIZANTE

MEMBRANAS SOLIDAS PARA IMPERMEABILIZACION

SI128685 SI128686



Nombre del producto	Codigo	Presentación	Característica	Uso
Sika Multiseal E	SI128685	Lámina,Rollo,10cm x 10m	Lamina de aluminio cubierta por un recubrimiento bituminoso y polietileno antiadherente de fácil remocion. Producto autoadherente.	Para reparar e impermeabilizar cubiertas. Tapas goteras, fisuras, hendidjas, sella, cubre fisuras, uniones y juntas.
	SI128686	Lámina,Rollo,20cm x 10m		
	SI3734	Lámina,Rollo,20cm x 1m		



4725/10 4739 4732
4775/10 4727/10 4726
4728 4731

Nombre del producto	Codigo	Presentación	Característica	Uso
Asfalum	4725/10	Lámina,Rollo,1m x 10m	Lámina de asfalto con polímeros elastomérico SBS y cargas minerales. Autoprotección metálica de aluminio de 80 micras. Producto termoaderible	Para impermeabilizar cubiertas de todo tipo, especialmente con inclinación. Para reducir temperatura interior ya que refleja los rayos solares.
	4725/10	Lámina,Rollo,1m		
Alumband	4732	Lámina,Rollo,10cm x 5m	Lámina de asfalto con polímeros elastomérico SBS y cargas minerales. Autoprotección metálica de aluminio de 60 micras. Producto Autoadherible.	Para reparar e impermeabilizar cubiertas. Tapas goteras, fisuras, hendidjas, sella, cubre fisuras, uniones y juntas.
	4728	Lámina,Rollo,10cm x 10m		
	4731	Lámina,Rollo, 20cm x 5m		
	4726	Lámina,Rollo, 20cm x 10m		
	4727	Lámina,Rollo,1m		
	4739	Lámina,Rollo,1m x 5 m		
	4727/10	Lámina,Rollo,1m x 10 m		



IMPERMEABILIZANTE

REVESTIMIENTO PROTECTOR Y/O DECORATIVO

Nombre del producto	Codigo	Presentación	Característica	Uso
 SI412784	SI412784	Liquido, caneca, 25 Kg	A base de resinas sintéticas de alta resistencia a la intemperie y UV, es impermeable dejando la superficie con terminación semi-mate.	Para proteger y decorar fachadas de hormigón, enlucido, ladrillo visto, tejas, fibrocemento, y otros. Barrera anticarbonato para hormigón.
 SI107291	SI107291	Liquido, lata 3 Kg	Liquido incoloro a base de siliconas de baja densidad, con acabado invisible. Base Solvente	Para repeler agua, proteger fachadas, piedras, ladrillos, hormigón, etc. Elimina la capilaridad y protege del polvo
 SI428716 SI428715	SI428716 SI428715	Liquido, caneca 4 Kg Liquido, caneca 10 Kg	Liquido incoloro a base de siliconas de baja densidad, con acabado invisible. Base de agua.	Para repeler agua, proteger fachadas, piedras, ladrillos, hormigón, etc. Elimina la capilaridad y protege del polvo
 SI107279 SI107268	SI107279 SI107268	Pasta, caneca, 20 Kg Pasta, Lata, 3 Kg	Solución de asfaltos refinados reforzada con elastómeros y compuestos plastificantes adhesivos. No contiene alquitranes.	Para Proteger e impermeabilizar estructuras de concreto y madera enterradas, muros de contención, sobrecimientos, jardineras y tanques.
 SI107279 SI107268	SI107266	Liquido, Lata, 3 Kg	Solución de asfaltos refinados reforzada con elastómeros y compuestos plastificantes adhesivos. No contiene alquitranes.	Para Proteger e impermeabilizar estructuras de concreto y madera enterradas, muros de contención, sobrecimientos, jardineras y tanques.
 SI103103 SI92771	SI103103 SI92771	Liquido, Lata, 3.5 Kg Pasta, Lata, 1 Kg	Pintura impermeable color rojo ladrillo, listo para aplicar diluido en agua o puro.	Para impermeabilizar y decorar paredes de ladrillo visto, albañería de ladrillo, mortero u hormigón.
 SI103103 SI92771	SI103103 SI92771	Pasta, Lata, 5 Kg	Pasta de color blanco invierno, de alto contenido de sólidos, en base a resinas sintéticas.	Revestimiento impermeable para edificios y viviendas, aplicado en muros de hormigón, estuco, Yeso y ladrillo, especialmente cuando hay presiones negativas.
 SI401573 SI403330 SI107311	SI401573 SI403330	Liquido, caneca, 20 Kg Liquido, botella, 4 Kg	Resina acuosa de de impregnación color blanco que seca, tiene un acabado transparente, y puede ser pintado una vez aplicado.	Prevenir y reparar humedad ascendente y descendente por capilaridad en muros de hormigón, ladrillo, etc. Evita hongos, mohos y líquenes.
 SI401573 SI403330 SI107311	SI107310 SI107311	Liquido, Lata, 0.8 Kg Liquido, Lata, 3 Kg	solución de resina transparente acrílica estirenada en solventes aromáticos	Protector de tejas, hormigón, piedras decorativas, granito lavado, ladrillo visto, madera. sellador de poros en fachadas.
 SI107021 SI107020	SI107021 SI107020	Liquido, caneca 25 Kg Liquido, caneca 5 Kg	Pintura elastomérica monocomponente en base a dispersiones acrílicas y reforzamiento de microesferas de vidrio	Revestimiento en el tratamiento integral de superficies microfisuras. Recubrimiento de sellado y regularización en superficies microfisuradas o porosas. Como acabado final texturizado.

IMPERMEABILIZANTE

ADITIVOS PARA MORTEROS Y CONCRETO



Nombre del Producto	Codigo	Presentación	Característica	Uso
Sika 1	SI106343	Tambor 200 kg	Líquido amarillo que reacciona con el cemento para bloquear capilares y poros de morteros y hormigones.	Para impermeabilizar y evitar el paso del agua y permitir la respiración del sustrato y mejorar la durabilidad del hormigon o mortero.
	SI106342	Líquido Botella 10 kg		
	SI106341	Líquido Botella 4 kg		
	SI106534	Polvo saco 1.50 kg		

COMPLEMENTOS PARA INSTALACION DE IMPERMEABILIZANTES

PEGAMENTO LIQUIDO PARA INSTALACION DE MEMBRANAS



Nombre del producto	Codigo	Presentación	Característica	Uso
Cemento Asfáltico	4759	Pasta, Caneca, 1/8 gal(1/2 Kg)	Color negro, emulsion bituminosa aditivada con polimeros , resinas y fillers. De tipo asfáltico, con base acuosa de alta viscosidad.	Para adherir laminas de impermeabilizacion. Diluido en agua, se lo puede utilizar como imprimante para paredes de bloque, fibrocemento y madera.
	4735	Pasta, Caneca, 1/4 gal (1 Kg)		
	4734	Pasta, Caneca, 1 gal (4 Kg)		



LIMPIEZA Y CUIDADO DEL HOGAR Y AUTOMOVIL

CONTROL DE HUMEDAD Y OLORES



Nombre del Producto	Codigo	Presentación	Característica	Uso
Anthihumedad Krik	PR5818	Polvo, Caneca, 190 gr	De color blanco azulado, fabricado con cloruro de calcio.	Eliminar y absorber el olor y exceso de humedad del ambiente.
	PR5081	Polvo, Caneca, 340 gr		
Aroma Bio FCF	PR0948	Liquido, Botella, 100 mL	De color lila intenso, fabricado con agua desmineralizada, aditivos y fragancia.	Desodorante ambiental o aromatizante de aplicación por aspercion.

LIMPIADORES, ACIDOS Y DESENGRASANTES



Nombre del Producto	Codigo	Presentación	Característica	Uso
Krik en Polvo	PR0600	Polvo, Funda, 500 gr	De color blanco, fabricado con carbonato de sodio y calcio, con fragancia a limon.	Para limpieza de superficies, utensilios de cocina, sanitarios y baños.
Lavador 100	PR0171	Liquido, Botella, 4 L	De color magenta, desincrustante ácido cocentrado, es biodegradable, debe ser diluido para uso casero.	Para limpieza de superficies y eliminación de sarro y hongos en cerámicas, sanitarios y homigón.
	PR0170	Liquido, Botella, 1 L		
Lavador 50	PR0161	Liquido, Botella, 4 L	De color amarillo, desincrustante ácido fuerte, es biodegradable, debe ser diluido para uso casero.	Para eliminar residuos de cemento, salitre y grasa en superficies de ladrillo y Gres.
	PR0160	Liquido, Botella, 1 L		
Lavador H-10 (Desoxidante)	PR5029	Liquido, Botella, 1 L	De color transparente, desoxidante y desincrustante, es biodegradable, fabricado a base de ácidos fuertes.	Para limpiar y desincrustar superficies con cemento y óxido. Limpieza de soldadura.
	PR5030	Liquido, Botella, 4 L		



Lava Parabrisas FCF	PR5175	Liquido, Botella, 0.5 L	De color azul, fabricado con alcoholes y tensoactivos, debe ser diluido para su aplicación.	Para la limpieza de parabrisas y vidrios en general, elimina smoge insectos..
Cremix FCF	PR324	Crema, Botella, 0.5 L	De color rosado, con efecto humectante y desinfectante, con fragancia de naranja	Crema desengrasante para limpieza de manos y piel en general.
	PR325	Crema, Botella, 1 L		
Lavador H-30 (Desoxidante)	PR0291	Liquido, Botella, 4 L	De color verde, con efecto fosfatizante, a base de agua desmineralizada, butil glicol, ácido fosfórico, betainay colorantes.	Para remover el óxido de estructuras y piezas.
	PR0290	Liquido, Botella, 1 L		



Destapol 100	PR0741	Liquido, Botella, 4 L	Liquido cristalino a base de agua desmineralizada, metasilicato de sodio, hidróxido de sodio, hipoclorito de sodio y aditivos.	Para destapar cañerías, desagües, lavabos y tuberías obstruidas.
	PR0739	Liquido, Botella, 0.5 L		
	PR0740	Liquido, Botella, 1 L		
Detergente para Lavadora Blue Matic	PR2001	Polvo, Funda, 10 Kg	-	Detergente para lavadora
	PR2000	Polvo, Funda, 1 Kg		
	PR2003	Polvo, Funda, 50 Kg		
Jabon liquido Blue Matic	PR2037	Liquido, Botella, 20 L	-	Jabon liquido
	PR2036	Liquido, Botella, 4 L		



Jabon liquido Krik	PR0580	Liquido, Botella, 0.5 L	Liquido cristalino, con fragancia a limon, que produce gran cantidad de espuma.	Jabon liquido para vajilla y limpieza general.
Limpiahornos Krik	PR5151	Liquido, Botella, 0.5 L	Liquido amarillo, con fragancia estandar, con desengrasante alcalino en liquido y gel.	Limpieza de hornos, bandejas metálicas y plásticas, campanas extractoras, equipos y utensilios de cocina.
	PR5105	Liquido, Botella, 4 L		
Limpiavidrios Krik	PR5105	Liquido, Botella, 4 L	Limpiador alcalino con efecto desengrasante y abrillantador a base de agua desmineralizada, tensoactivos y alcoholes.	Limpieza de espejos, vidrios, porcelanas, y cristales.
	PR5103	Liquido, Botella, 1 L		



Shampoo para Autos FCF	PR5164	Liquido, Botella, 0.5 L	Fabricado a base agua desmineralizada, tensoactivos, colorante y fragancia olor Bouquet..	Lavado externo de autos y motos para proteger pintura.
	PR5166	Liquido, Botella, 4 L		
	PR5165	Liquido, Botella, 1 L		

LIMPIEZA Y CUIDADO DEL HOGAR Y AUTOMOVIL

LIMPIADORES, ACIDOS Y DESENGRASANTES



Nombre del Producto	Código	Presentación	Característica	Uso
Limpiador DS-30 Desengrasante	PR0455	Líquido, Botella, 1 L	Limpiador desengrasante, fabricado con base de agua desmineralizada, tensoactivos y alcoholes.	Se usa en superficies en General, muebles, tapicería, Puertas, aluminio, ascensores, pasamanos, moquetas, etc.
	PR0456	Líquido, Botella, 4 L		
	PR0457	Líquido, Botella, 20 L		
Limpiador DS-30 Bio Gel	PR0445	Líquido, Botella, 1 L	Limpiador desengrasante, biodegradable fabricado con base de agua desmineralizada, tensoactivos, óxido de amina y carbonato de sodio.	Se usa en superficies en General, muebles, tapicería, Puertas, aluminio, ascensores, pasamanos, moquetas, etc.
Limpiador Desengrasante Multiuso FCF	PR5168	Líquido, Botella, 500 L	Limpiador Multiuso fabricado a base de agua desmineralizada, butyl glicol, ácido sulfónico, hidróxido de sodio, tripolifosfato de sodio y glutaraldeido.	Se usa como limpiador desengrasante y restaurador de paneles, plásticos y tapicería.



SI402015
SI402016
SI401574

Nombre del Producto	Código	Presentación	Característica	Uso
Limpiador New	SI402015	Líquido, Botella 1 Kg	Limpiador con base a una mezcla de ácidos.	Limpieza de superficies manchadas con cemento paredes de bloque, ladrillo, hormigón y suciedades acumuladas por presencia de hongos
	SI402016	Líquido, Botella 2 Kg		
	SI401574	Líquido, Botella 4 Kg		
Colma Limpiador	SI107211	Líquido, Lata 3 Kg	Mescla especial de solventes para remover resinas Sintéticas. Densidad de 0.9 Kg/L. aprox	Limpia la grasa y los contaminantes Orgánicos en metal, hormigón, Ladrillo, Y mampostería, remueve resinas Sintéticas aun no polimerizadas.

DESINFECTANTES Y CONTROL DE HONGOS



PR7331 PR7330

PR15151

Nombre del Producto	Código	Presentación	Característica	Uso
Cloro 100 al 5%	PR7330	Líquido, Botella, 1 L	De color amarillo claro, fabricado con cloro, requiere disolución con agua para su uso	Cloro Concentrado para blanqueo, limpieza y desinfección de áreas y utensilios.
	PR7331	Líquido, Botella, 4 L		
Pastillas de Cloro 90%	PR15151	Pastilla, Caja, 5 und.	De color blanco y solidificado, requiere disolución en agua.	Cloro Concentrado para piscina y desinfección de agua.
Cloro granulado 90%	PR15159	Polvo, Caneca, 1 Kg	Polvo de color blanco granulado, requiere disolución en agua.	Cloro Concentrado para piscina y desinfección de agua.
	PR5160	Polvo, Caneca, 4 Kg		
Krik X-30 Calipto	PR0836	Líquido, Botella, 4 L	De color blanco, desinfectante concentrado fabricado con amonio, requiere disolución en agua.	Desinfectante para la limpieza de pisos, banos, lavabos y servicios higiénicos.
Krik X-30 Lavanda	PR0860	Líquido, Botella, 4 L		
Krik X-30 Rosse	PR0811	Líquido, Botella, 4 L		



PR0836
PR0860
PR0811



Nombre del Producto	Código	Presentación	Característica	Uso
Sika Matahongos	SI106645	Líquido, Botella 2 Kg	No contiene compuesto clorados, ni solventes, no es contaminante. Previene la posterior formación de hongos, fácil mezclado y aplicación.	Sirve para eliminar hongos y musgos en zonas húmedas y sombrías en interiores y exteriores donde haya humedad en exceso.
	SI106646	Líquido, Botella 4 Kg		



SI106645 SI106646

LIMPIEZA Y CUIDADO DEL HOGAR Y AUTOMOVIL

MANTENIMIENTO DE MATERIALES Y SUPERFICIES



PR1091 PR1090

Nombre del Producto	Codigo	Presentación	Característica	Uso
KRIK Cera Cril	PR1090	Liquido, Botella, 1 L	De color blanco lechoso, fabricado con cera, oxido de amina y fragancia olor a naranja.	Cera Liquida para proteger pisos flotantes, vinil, baldosa, marmol y madera lacada.
	PR1091	Liquido, Botella, 4 L		
Viruta Liquida Krik	PR0721	Liquido, Botella, 4 L	Liquido color rojo, fabricado a base de solventes, preservantes, aditivos y colorantes.	Limpiar y remover la cera de pisos de madera no lacada, vinil y caucho.
	PR0720	Liquido, Botella, 1 L		
Silicon Protector FCF	PR5158	Liquido, Botella, 100 mL	Emulsión siliconada protectora, fabricada a base de agua desmineralizada, emolientes, aceites de silicona, emulsionantes y fragancia	Proteger, abrillantar, humectar plasticos, cueros y viniles
	PR5161	Liquido, Botella, 0.5 L		
Silicon rojo	PR5159	Liquido, Botella, 500 ml	Aceite protector siliconado con fragancia Naranja.	Muebles en General y lacados

INSECTICIDAS Y CONTROL DE PLAGAS



Nombre del Producto	Codigo	Presentación	Característica	Uso
Matox	PR1229	Liquido, Botella, 0.5 L	Insecticida liquido a base de agua incoloro.	Insecticida para superficies y ambientes con presencia de rastros y voladores.

ADITIVOS PARA MADERA

PROTECTORES Y SELLANTES



PR0136 PR0135

Nombre del Producto	Codigo	Presentación	Característica	Uso
MK-Linaza	PR0135	Liquido, Botella, 1 L	De color amarillo claro, fabricado con aceite de linaza.	Proteger y restaurar madera no lacada o rustica.
MK-Madera Antipollilla	PR0130	Liquido, Botella, 1 L	Liquido de color rojo, a base de solventes, cipermetrinas, aditivos y colorantes.	Protector antipollilla para preservar la madera no lacada.



SI107309

Nombre del Producto	Codigo	Presentación	Característica	Uso
Merulex	SI107309	Liquido caneca 2.80 Kg	Aumenta de Manera económica la Vida útil de la madera.	Protege contra hongos, termitas y Gorgojos, todo tipo de maderas



Nombre del Producto	Codigo	Presentación	Característica	Uso
Durabarniz	CD8001L	Liquido, caneca	Producto formulado con resina alquídica de secado al aire y aditivos especiales.	Excelente acabado para la protección y decoración de todo tipo de madera y ladrillo visto.

MORTERO

PEGADO Y ENLUCIDO



SI472558

Nombre del producto	Codigo	Presentación	Característica	Uso
Sika Sella Bloque	SI472558	Polvo, saco, 20 Kg	Polvo blanco con aditivos especiales, de un sólo componente.	Se usa para enlucido y empaste a la vez sobre bloques o ladrillos revocados en superficies interiores y exteriores.



910030730

91003073

Nombre del producto	Codigo	Presentación	Característica	Uso
Enlumar Projectable	910030730	Polvo, saco, 40 Kg	Polvo gris, con base cementicia, modificado con polimeros, fibra y aditivos.	Enlucir mediante maquina lanzadora o proyectora, en capas desde 5 mm a 20 mm, sobre paneles de poliestireno con malla..

Enlumar Capa Fina	91003073	Polvo, saco, 40 Kg	Polvo gris, con base cementicia, modificado con polimeros, fibra y aditivos.	Enlucir capas finas desde 3 mm hasta 5 mm sobre superficies de mamposteria y concreto en interiores y exteriores.
-------------------	----------	--------------------	--	---



910030731

91003074

Concremix	910030731	Polvo, saco, 40 Kg	Polvo de cemento gris, premesclado con agregados y aditivos de alta calidad y pureza, con una resistencia maxima de 25 MPA	Reparar, remodelar y construir elementos de concreto. Confeccion de concreto estructural Construccion general con concreto, sin necesidad de mezclar.
-----------	-----------	--------------------	--	---

Pegablok Tipo N	91003074	Polvo, saco, 40 Kg	Polvo cementicio gris, con aditivos modificados para mejorar adhesion.	Pegar bloques para hacer paredes de compresion moderada. Para mamposteria reforzada o sin reforzar.
-----------------	----------	--------------------	--	---














4622

Nombre del producto	Codigo	Presentación	Característica	Uso
Cemento Gris	4622	Polvo,saco, 50 Kg	Polvo gris, que permite resistencias de compresión entre 35 y 50 Mpa. Fabricado a base de cemento.	Reparar, remodelar y construir elementos de concreto. Confeccion de concreto estructural Construccion general con concreto, sin necesidad de mezclar.

MORTERO







PROTECCION, DECORACION Y ACABADO



Nombre del producto	Codigo	Presentación	Característica	Uso
 Sika Blanqueador	SI122224	Polvo,saco, 20 Kg	Polvo de color blanco, compuesto de dos componentes.	Fondear o blanquear de color blanco paredes de hormigon y bloques enlucidas.
 Sika Empaste Corrido	SI107022	Pasta,Botella, 1.5kg	Pasta de color blanco, lista para usar. Empaste acrilico con consistencia garantizada.	Revestimiento para acabados sobre enlucidos, superficies lisas de hormigon y laminas de fibro-cemento en interiores. Base blanca y lisa para pintura.
 Sika Empaste Interior	SI119865 SI120102	Polvo,saco, 10 Kg Polvo,saco, 20 Kg	Polvo de color blanco, de dos componentes. Empaste acrilico que requiere mezclar con resina.	Revestimiento para acabados sobre enlucidos, superficies lisas de hormigon y laminas de fibro-cemento en interiores. Base blanca y lisa para pintura.
 Sikatop Empaste Exterior	SI106565 SI106568	Polvo,saco, 10 Kg Polvo,saco, 20 Kg	Polvo de color blanco, de dos componentes. Empaste acrilico que requiere mezclar con resina.	Revestimiento para acabados sobre enlucidos, superficies lisas de hormigon y laminas de fibro-cemento en interiores. Base blanca y lisa para pintura.
 Sika Monotop Empaste Exterior	SI120136	Polvo,saco, 20 Kg	Polvo blanco, es una base acrilica e impremeable de un solo componente, lista mezclar con agua y usar.	Revestimiento para acabados sobre enlucidos, superficies lisas de hormigon y laminas de fibro-cemento en interiores. Base blanca y lisa para pintura.
 Sika Monotop Empaste Interior	SI120139	Polvo,saco, 20 Kg	Polvo blanco, es una base acrilica e impremeable de un solo componente, lista mezclar con agua y usar.	Revestimiento para acabados sobre enlucidos, superficies lisas de hormigon y laminas de fibro-cemento en interiores. Base blanca y lisa para pintura.
 Sika Empaste Interior Listo	SI407788	Pasta,caneca, 24 Kg	Pasta de color blanco, lista para usar. Empaste acrilico con consistencia garantizada.	Revestimiento para acabados sobre enlucidos, superficies lisas de hormigon y laminas de fibro-cemento en interiores. Base blanca y lisa para pintura.
 Sika Empaste Profesional	SI181907	Polvo,saco, 20 Kg	Polvo blanco, es una base acrilica e impremeable de un solo componente, lista mezclar con agua y usar.	Revestimiento para acabados sobre enlucidos, superficies lisas de hormigon y laminas de fibro-cemento en interiores. Base blanca y lisa para pintura.
 Sikatop 144 Blanco	SI106540	Polvo,saco,10 Kg	Polvo de dos componentes, con base en polimeros acrilicos y polvo cementoso con aditivos especiales.	Recubrimiento impermeable en tanques para depósitos de agua, muros de contención, fachadas, muros interiores y exteriores. Acabado decorativo impermeable en superficies de hormigón, ladrillo, fibro-cemento, etc.
 Sikatop 144 Gris	SI106543 SI106548	Polvo,saco, 5 Kg Polvo,saco, 5 Kg		
 Sikatop 107 Seal	SI106585	Caneca,25 Kg A: Liquido B: Polvo	Mortero de dos componentes, para recubrimientos impermeables, flexible, a base de cemento y polimeros modificados.	Usado en edificios y obras civiles, especialmente de tipo hidráulico sobre superficies de hormigon o mortero, en subterranos, fundaciones, fachadas, balcones, terrazas.

REPARACION Y SELLADO



Nombre del producto	Codigo	Presentación	Característica	Uso
 Sika Rep Ec	SI447509	Polvo,Saco, 25 Kg	Polvo gris, tixotrópico de un solo componente, a base de cemento, agregados naturales, silca fume, fibras sinteticas y aditivos.	Reparación del hormigón Reperilado de estructuras.
 Sika Rep	SI106588	Polvo,Saco, 25 Kg		Recuperación de áreas deterioradas.
 Sika Sellador Interior	SI471983	Pasta,caneca, 25 Kg	Pasta blanca acrilica, resistete a la alcalinidad del cemento	Para sellar superficies, tapar grietas, igualar superficies y preparar superficies para repintar.
 Sikatop 122	SI106558	A: Polvo, saco, 27 Kg B: Liquido, botella	Polvo gris de dos componentes, formado de polimeros acrilicos y agregados de granulometria especial.	Reparación de estructuras de hormigón armado en la recuperación de secciones. Reparación e igualación en capas gruesas, sobre soportes de hormigón piedra. Reparación de pisos industriales, juntas de albanilería y hormigueros.
 Sika Cryl Premium	SI412412	Pasta,botella 5 Kg Pasta,botella 1.5 Kg	Masilla acrilica con fibra color blanco	Para resanar grietas y fisuras en paredes interiores y exteriores antes del empastado o pintura. También pueden sellar juntas sin movimiento.
 Sika Intraplast Z	SI106533	Polvo,saco, 30 Kg	Es un polvo gris, que contiene plastificantes especiales y productosexpansores finamente molidos.No contiene cloruros	Para inyecciones de mortero o pasta de cemento en fisuras, grietas, juntas, ductos de cables postensados y en general para cualquier tipo de inyección de cemento en roca u hormigón.

MORTERO REPARACION Y SELLADO



SI429542 SI425352 - SI120896
SI107285



SI471985

Nombre del producto	Codigo	Presentación	Característica	Uso
Sika Joint Compound	SI429542	Pasta, caneca, 30 Kg	Masilla multiusos para interiores en juntas y acabados de sistemas livianos	En interiores, sobre paneles de yeso y de fibrocemento. Para emparejar y dar acabado en paredes y cielo rasos.
	SI425352	Liquido, caneca 1 Kg		
Sika Sellador	SI120896	Liquido, caneca 4 Kg	Liquido blanco completamente acrílico	sellar superficies porosas, tales como enlucidos, empastes o superficies a repintar
	SI107285	Liquido, caneca 20 Kg		
Sika Sellador Premium	SI471985	Liquido, Caneca 25 Kg	Liquido blanco completamente acrílico	sellar superficies porosas, tales como enlucidos, empastes o superficies a repintar

COMPUESTOS, ADITIVOS Y AGREGADOS



SI106701

Nombre del producto	Codigo	Presentación	Característica	Uso
Sika Arena Colma Fina	SI106701	Polvo, saco 50 Kg	Son arenas de cuarzo, lavadas, secas, sin pigmentación y con una granulometría definida	Como relleno en la elaboración de morteros Epóxicos, como capa de protección de masillas bituminosas contra tráfico peatonal.
	SI106464	Liquido, Botella 20 Kg		
Sika Ligante	SI106463	Liquido, Botella, 4 Kg	Liquido azulado con base Latex, reemulsificante, necesita diluirse en agua. Se aplica sobre la superficie lisa, antes del empaste.	Recomendado para mejorar la adherencia de enlucidos sobre superficies de mampostería u hormigon, interior o exterior.
SikaDUR 504	SI94499	Polvo, saco, 26 Kg	Granulometría 0.075 - 0.21 mm.	Como llenante para la obtención de pisos Autonivelantes y capa base de pisos antideslizantes.



Nombre del producto	Codigo	Presentación	Característica	Uso
	1P518C	Liquido, Caneca		
Resinplast	1P518G	Liquido, Caneca Galón	Resina Vinil Acrylica usado para realizar pinturas de bajos y altos PVC de acabado satinado semi brillante también usado para empastes y estucos mampostería también como primario para muros diseñado para proporcionar una alta resistencia al uso al interior y exterior sin perder propiedades de sellado generando una mejor adherencia del acabado y buena resistencia a bajos signos de alcalinidad.	Fabricación de pinturas a base de agua, empastes para muros y cielos de viviendas, oficinas, comercios y construcción en general.
	1P518L	Liquido, Caneca Litro		

ADHESIVOS Y ACABADOS PARA INSTALAR ACABADOS EN PAREDES Y PISOS



91004101 91004102



91007227



SI403332
SI436845
SI179740
SI436844










Nombre del producto	Codigo	Presentación	Característica	Uso
Bondex Standard Ceramica	91004101	Polvo, saco, 25 Kg	Polvo gris a base de carbonato de calcio y cemento portland. 70 - 85% Carbonato.	Para pegar cerámica, azulejo, losetas de arcilla o concreto y otras placas de alta absorción en pisos y paredes de concreto y mampostería, residenciales y comerciales sobre enlucidos, concreto y mampostería. .
Bondex Plus Cerámica	91004102	Polvo, saco 25 Kg	Polvo gris a base de carbonato de calcio y cemento portland. 60 - 80% Carbonato.	
Bondex Premium Porcelanato	91007227	Polvo, saco 25 Kg	Polvo gris a base de carbonato de calcio y cemento portland. 55 - 75% Carbonato.	

Nombre del producto	Codigo	Presentación	Característica	Uso
Sika Ceram Standard	SI403332	Polvo, saco, 25 Kg	Polvo gris a base de cemento, arena y aditivos especiales	Para pegar cerámica, azulejo, losetas de arcilla o concreto y otras placas de alta absorción en pisos y paredes de concreto y mampostería, residenciales y comerciales sobre enlucidos, concreto y mampostería. .
Sika Ceram Plus	SI436845	Polvo, saco 25 Kg		
Sika Ceram Premium	SI179740	Polvo, saco 20 Kg		
Sika Ceram Porcelanato	SI436844	Polvo, saco 25 Kg		



Sika Porcelana azul oscuro	SI106690	Polvo, saco 2 Kg	Pasta cremosa de colores para sellar las juntas.	Se utiliza como sello de juntas entre cerámicos y azulejos en baños, cocinas, y pisos en general.
Sika Porcelana beige	SI106684	Polvo, saco 2 Kg		
Sika Porcelana blanco	SI106678	Polvo, saco 2 Kg		
Sika Porcelana cafe	SI106685	Polvo, saco 2 Kg		
Sika Porcelana caramelo	SI106686	Polvo, saco 2 Kg		
Sika Porcelana celeste	SI106687	Polvo, saco 2 Kg		
Sika Porcelana gris claro	SI106681	Polvo, saco 2 Kg		
Sika Porcelana gris oscuro	SI106689	Polvo, saco 2 Kg		
Sika Porcelana ladrillo	SI106680	Polvo, saco 2 Kg		
Sika Porcelana naranja	SI106692	Polvo, saco 2 Kg		
Sika Porcelana negro	SI106679	Polvo, saco 2 Kg		
Sika Porcelana palo de rosa	SI106693	Polvo, saco 2 Kg		
Sika Porcelana sahara	SI106694	Polvo, saco 2 Kg		
Sika Porcelana verde	SI106688	Polvo, saco 2 Kg		
Sika Porcelana verde menta	SI106613	Polvo, saco 2 Kg		
Sika Porcelana verde oscuro	SI106691	Polvo, saco 2 Kg		
Sika Porcelana almendra	SI106677	Polvo, saco 2 Kg		

REFUERZO Y ENDURECIMIENTO ESTRUCTURAL Y/O QUIMICO DE PISOS


Nombre del producto	Codigo	Presentación	Característica	Uso
 SI107263 SI158161	SI107263	Polvo ,saco 30 Kg	Endurecedor superficial para pisos De hormigón y mortero.	Se adiciona sobre la superficie Del hormigón fresco para mejorar Su resistencia a la abrasión e Impedir la formación de polvo.
 SI105423 SI459724	SI158161	3 Componentes: A: Liquido,caneca B: Liquido,caneca C: Polvo,saco	Mortero autonivelante de alta resistencia, en colores solidos y uniformes, con base en resina de poliuretano y cemento. Tiene tres componentes y genera una superficie totalmente lisa.	Piso industrial de alta resistencia química y mecanica, para plantas procesadoras de alimento, embotelladoras, areas de procesos humedos o con altas temperaturas -40°C a 120°C. Resiste acidos y golpes.
 SI106999 SI102858	SI105423 SI105422	Polvo saco 40 Kg	Piso epoxico de dos componentes a base de solventes.	Para recubrir o crear una capa de sello de pisos. Para pisos con baja exigencias mecánicas y químicas como areas de almacenamiento y producción, parqueaderos, salas de exhibición, talleres, shuts de bauras, etc. Para áreas de tráfico peatonal o moderado tráfico vehicular.
 SI105468	SI459724	Liquido, caneca 25 Kg	Liquido a base de resina acrílica en base acuosa coloreada mono-componente.	Acabado decorativo y antipolvo para aplicaciones interiores y exteriores, sin contacto permanente con agua en parqueaderos con tráfico ligero. accesos a viviendas, aceras, isletas, canchas deportivas, etc.
	SI106999	Liquido, caneca 24 Kg	Recubrimiento emulsionado de resinas acrílicas y agregado mineral de granulometría controlada.	Como recubrimiento para canchas de tenis y áreas deportivas tanto en hormigón hidráulico y asfáltico. Para protección de impermeabilizaciones asfálticas, puede usarse como membrana impermeable sobre losas y enladrillados
	SI102858	Liquido,lata 26 Kg	Piso epóxico de baja viscosidad, libres de solventes, de dos componentes, con base de resina	Para pisos autonivelantes y anti-deslizantes en todas las industrias con tráfico medio como talleres de mantenimiento, cuartos de ensamble, rampas de carga, industrias de bebida, lacteos, etc. El acabado puede ser liso o texturizado.
	SI105468	Liquido,caneca 2.5 Kg - 40 Kg	Recubrimiento epóxico de dos componentes a base de resina.	Revestimineto interior y exterior de depósitos de hormigón o metal. Protección del hormigón o metal en industrias químicas, petroleras, procesadoras de alimento, camarone-ras, cervecerías, embotelladoras, etc.
	SI107288	Liquido, Lata3 Kg	solución de resinas plastificantes y agentes adhesivos, liquido color ambar	Desarrolla un piso resistente al desgaste cuando se aplica sobre una superficie que genera polvo. Provee una superficie dura, sin formación de polvo, una vez que el hormigón ha endurecido. Forma una película impermeable sobre el hormigón fresco, recién colocado, que ayuda a mantener una alta humedad.

REFORZAMIENTO ESTRUCTURAL

ANCLAJE

	Nombre del producto	Codigo	Presentación	Característica	Uso
	Sika Dur Anclaje	SI427234	A: Polvo, Saco, 15 Kg B: Liquido, Lata B: Liquido, Lata	Fluido gris de tres componentes con base de resina epoxica y agregados.	Anclaje de pernos, cables, tirantes, postes de pasamanos, etc. Para nivelar fundiciones de maquinas o platinas. Para fijar rieles sin durmientes.
SI427234		SI106601			
	Sika Grout Ec	SI447510	Polvo, saco, 30 Kg	Polvo gris compuesto de cemento, arena y aditivos dosificados para controlar cambios de volumen. Producto listo para usar.	Relleno expansivo y de alta adherencia en areas confinadas. Anclaje de pernos en maquinaria con vibracion moderada. Nivelacion de platinas para instalacion de maquinas, columnas, vigas u otros. Rellenos estructurales que requieren hormigon sin contraccion.
	Sika Grout	SI106601	Polvo, saco, 30 Kg		
	Sika Grout 212	SI153872	Polvo, saco, 30 Kg		
	Sika Anchorfix 1	SI82145	Pasta tubo 300 ml	Adhesivo para anclajes de dos componentes en base a metacrilato, exento de solventes y estireno	Como adhesivo de curado rápido para anclajes de barras de acero con resalte, pernos roscados, tornillos y sistemas especiales de sujeción en hormigón, piedra natural, albañilería y acero
SI153872		SI82145			
	Sika Anchorfix 4	SI94717	Pasta tubo 600 ml	Pasta epoxica de dos componentes, 100 sólidos insensibles a la humedad y tixotrópico (no oscurece).	Como adhesivo de curado rápido para anclajes de barras de acero con resalte, pernos roscados, tornillos y sistemas especiales de sujeción en hormigón, piedra natural, albañilería y acero Para fijar elementos estructurales como prefabricados, vigas, escaleras, barandas, etc.
	Sika Dur 42 Anclaje	SI94664	2 latas, 1 saco, 5 Kg A: Liquido B: Liquido C: Polvo	Mortero fluido de 3 componentes. Adhiere sobre superficies secas ó húmedas. Imprimante de alta adherencia para recubrimiento epoxicos sobre superficies de concreto absorbentes, húmedas o metálicas secas.	Para anclaje de pernos, cables, tirantes, postes de pasamanos, en superficies horizontales. fundiciones de maquinaria ó platinas de soportes para puentes, columnas, maquinaria, etc. Fijacion de rieles sin durmientes. como mortero fluido de alta resistencia y adherencia en uniones rígidas de hormigón, acero y madera.

REPARACION

	Nombre del producto	Codigo	Presentación	Característica	Uso
	Sika Dur 52 Inyección	SI401207	A: Liquido, lata, 3 Kg B: Liquido, lata	Sistema de dos componentes con base de resinas epoxicas de baja viscosidad y alta adherencia.	Reparacion de grietas estructurales, en estructuras de hormigon sometidas a cargas sismicas, asentamientos diferenciales, uso prematuro, o exceso de carga.
SI401207		SI93525	2 componentes A:B Pasta, caneca 6 Kg	Mortero adhesivo epoxi tixotrópico de dos componentes a base de resinas epoxicas	Para adherir elementos de hormigón, piedra natural, cerámicas, fibrocemento, morteros, ladrillo, etc.
	Sika Dur 31 Adhesivo	SI97067	2 componentes A:B Pasta, caneca 2.5 Kg		Para reparar bordes y esquinas estructurales, relleno de agujeros, relleno de juntas, sellado de grietas, etc.

VENTANAS Y PUERTAS

VENTANA



Codigo	Medida	Tipo	Material	Color	PLASTIGAMA
					Espesor
942428	1.20 m x 1.20 m	Corrediza	PVC	Blanco	Marco: 37.4 mm Vidrio: 4 mm
942430	1.20 m x 1.20 m	Corrediza	PVC	Blanco	Marco: 37.4 mm Vidrio: 4 mm
963759	1.00 m x 1.00 m	Corrediza	PVC	Blanco	Marco: 37.4 mm Vidrio: 4 mm

Todos los modelos incluyen malla antimosquito

ACCESORIOS PARA INSTALACION, SOPORTE O FIJACION DE CANAL

SOPORTE PARA CANAL




PLASTIGAMA

Codigo	Material
925476*	Metalico
924303	PVC

*Se usa cuando el alero de cubierta es muy pronunciado y sobresale más de 6 cm de la estructura del techo

HIDROSELLO



PLASTIGAMA

Codigo	Material
13468	Caucho

ACCESORIOS PARA INSTALACION, SOPORTE O FIJACION DE BAJANTE

SOPORTE O AGARRADERA PARA BAJANTE



PLASTIGAMA

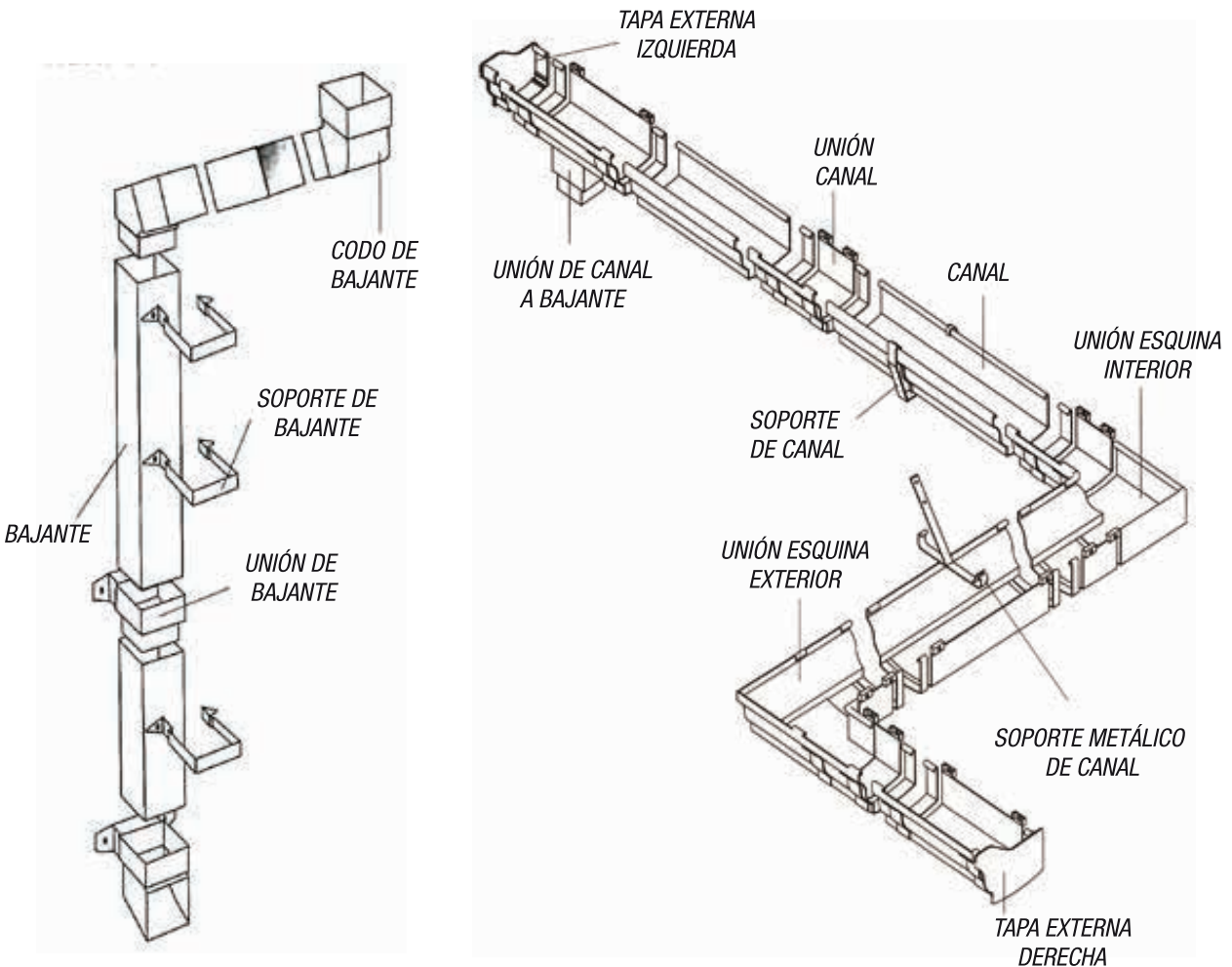
Codigo
924302

TORNILLO



PLASTIGAMA

Codigo	Medida	Material
924335		Acero Inoxidable



ACCESORIOS PARA CANAL

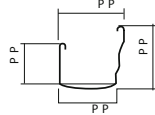
CANAL



PLASTIGAMA

Codigo Largo Material
924337 3 m PVC

Con proteccion UV



TAPA EXTERNA PARA CANAL



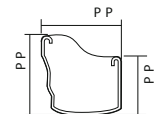
PLASTIGAMA

Codigo Tipo Material

924305 Derecho PVC

924306 Izquierdo PVC

Con proteccion UV



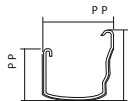
UNION DE CANAL A CANAL



PLASTIGAMA

Codigo Material
924344 PVC

Con proteccion UV



TAPA INTERNA PARA ACCESORIO



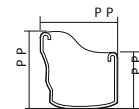
PLASTIGAMA

Codigo Tipo Material

924307 Derecho PVC

924308 Izquierdo PVC

Con proteccion UV



UNION DE CANAL A BAJANTE

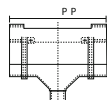


PLASTIGAMA

Codigo Material

924345 PVC

Con proteccion UV



UNION ESQUINERA PARA CANAL

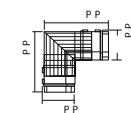


PLASTIGAMA

Codigo Tipo Material

924308 Interior PVC

924307 Exterior PVC



ACCESORIOS PARA BAJANTE

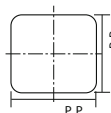
BAJANTE



PLASTIGAMA

Codigo Largo Material
924336 3 m PVC

Con proteccion UV

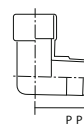


CODO 90°



PLASTIGAMA

Codigo Material
924238 PVC

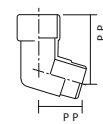


CODO 45°



PLASTIGAMA

Codigo Material
924237 PVC

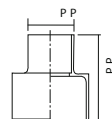


UNION DE BAJANTE A BAJANTE



PLASTIGAMA

Codigo Material
924343 PVC



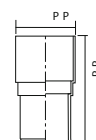
UNION O ADAPTADOR DE BAJANTE A ALCANTARILLADO



PLASTIGAMA

Medida
Codigo Tubo de Desague Material
924153 50 mm PVC

Con proteccion UV



CABLES FLEXIBLES DE COBRE

CABLE TIPO THHN

THHN: Termoplastico High High Nylon



Aislante de material termoplástico PVC con chaqueta de Nylon
Max 600V y 90 °C.



Para circuitos de fuerza y alumbrado en edificaciones industriales, comerciales y residenciales en condiciones secas y húmedas o semiabrasivas.



Codigo	Nº De Hilos	Calibre	Tipo	Color	
5185/100AM	19	14	Unilay	Amarillo	Rollo 100 m
5185/100AZ	19	14	Unilay	Azul	Rollo 100 m
5185/100BL	19	14	Unilay	Blanco	Rollo 100 m
5185/100NE	19	14	Unilay	Negro	Rollo 100 m
5185/100RJ	19	14	Unilay	Rojo	Rollo 100 m
5185/100VE	19	14	Unilay	Verde	Rollo 100 m
5185	19	14	Unilay	-	1 metro
5186/100LI	19	12	Unilay	Lila	Rollo 100 m
5186/100AM	19	12	Unilay	Amarillo	Rollo 100 m
5186/100AZ	19	12	Unilay	Azul	Rollo 100 m
5186/100BL	19	12	Unilay	Blanco	Rollo 100 m
5186/100NE	19	12	Unilay	Negro	Rollo 100 m
5186/100RJ	19	12	Unilay	Rojo	Rollo 100 m
5186/100VE	19	12	Unilay	Verde	Rollo 100 m
5186	19	12	Unilay	-	1 metro
5187/100AM	19	10	Unilay	Amarillo	Rollo 100 m
5187/100AZ	19	10	Unilay	Azul	Rollo 100 m
5187/100BL	19	10	Unilay	Blanco	Rollo 100 m
5187/100NE	19	10	Unilay	Negro	Rollo 100 m
5187/100RJ	19	10	Unilay	Rojo	Rollo 100 m
5187/100VE	19	10	Unilay	Verde	Rollo 100 m
5187	19	10	Unilay	-	1 metro
5213/100AM	7	8	Unilay	Amarillo	Rollo 100 m
5213/100VE	7	8	Unilay	Verde	Rollo 100 m
5213/100RJ	7	8	Unilay	Rojo	Rollo 100 m
5213/100NE	7	8	Unilay	Negro	Rollo 100 m
5213/100BL	7	8	Unilay	Blanco	Rollo 100 m
5213/100AZ	7	8	Unilay	Azul	Rollo 100 m
5213	7	8	Unilay	-	1 metro
5214/100AZ	7	6	Unilay	Azul	Rollo 100 m
5214/100BL	7	6	Unilay	Blanco	Rollo 100 m
5214/100NE	7	6	Unilay	Negro	Rollo 100 m



Codigo	Nº De Hilos	Calibre	Tipo	Color	
5214/100RJ	7	6	Unilay	Rojo	Rollo 100 m
5214/100VE	7	6	Unilay	Verde	Rollo 100 m
5214/100AM	19	6	-	Amarillo	Rollo 100 m
5215/100AZ	7	4	Unilay	Azul	Rollo 100 m
5215/100BL	7	4	Unilay	Blanco	Rollo 100 m
5215/100NE	7	4	Unilay	Negro	Rollo 100 m
5215/100RJ	7	4	Unilay	Rojo	Rollo 100 m
5215/100VE	7	4	Unilay	Verde	Rollo 100 m
5216/100BL	19	2		Blanco	Rollo 100 m
5216/100NE	19	2		Negro	Rollo 100 m
5216/100RJ	19	2		Rojo	Rollo 100 m
5216/100VE	19	2		Verde	Rollo 100 m
5231/100	19	1/0		Negro	Rollo 100 m
5233/100	19	2/0		Negro	Rollo 100 m



Codigo	Nº De Hilos	Calibre	Color	
IN5214/100RJ	7	8	Rojo	Rollo 100 m
IN5214/100AZ	7	8	Azul	Rollo 100 m
IN5214/100BL	7	8	Blanco	Rollo 100 m
IN5214/100RJ	7	8	Rojo	Rollo 100 m
IN5213/100AM	7	8	Amarillo	Rollo 100 m
IN5213/100AZ	7	8	Azul	Rollo 100 m
IN5213/100BL	7	8	Blanco	Rollo 100 m
IN5213/100NE	7	8	Negro	Rollo 100 m
IN5213/100RJ	7	8	Rojo	Rollo 100 m
IN5213/100VE	7	8	Verde	Rollo 100 m
IN5214/100RJ	19	6	Rojo	Rollo 100 m
IN5215/100RJ	19	4	Rojo	Rollo 100 m

CABLES FLEXIBLES DE COBRE

CABLE DE BATERIA



Aislante de material termoplástico PVC y temple suave
Para lugares secos y húmedos.

Para equipos eléctricos como herramientas y soldadoras, cableado de tableros eléctricos de control, baterías de vehículos y aplicaciones donde se requiera de gran flexibilidad y continuo movimiento.

Max 600V y 60 °C


Max 600 V y 90 °C



Codigo	Calibre Awg	Tipo	Color	
5197/100NE	2	TW-F	Negro	Rollo 100 m
5197/100RJ	2	TW-F	Rojo	Rollo 100 m
5197/25NE			Negro	Rollo 25 m
5197/25RJ	2	TW-F	Rojo	Rollo 25 m
5197	2	TW-F		Metro
5196/100NE	2	TW-F	Negro	Rollo 100 m
5196/100RJ	4	TW-F	Rojo	Rollo 100 m
5196	4	TW-F		Metro
5195/100NE	4	TW-F	Negro	Rollo 100 m
5195/100RJ	6	TW-F	Rojo	Rollo 100 m
5195	6	TW-F		Metro
	6	TW-F		

Codigo	Calibre Awg	Tipo	Color	
IN5197/25NE	2	Incasold	Negro	Rollo 25 m
IN5197/25RJ	2	Incasold	Rojo	Rollo 25 m
IN5196/100RJ	4	Incasold	Rojo	Rollo 100 m
IN5196/25NE	4	Incasold	Negro	Rollo 25 m
IN5196/25RJ	4	Incasold	Rojo	Rollo 25 m

CABLE CONCENTRICO



Aislante de material termoplástico PVC con conductores trenzados entre si y sobre ellos, primero un relleno de PVC y una chaqueta de PVC para uso en lugares secos y húmedos.
Max 600 V y 60 °C

Para electrodomésticos y herramientas eléctricas, conexiones portátiles, cables de control, señal y comunicación, interconexión de equipos en los que se prevea transmisión de ruido o vibración o continuo movimiento.



Codigo	N° De Cables	Calibre Awg	Tipo	
5253/100	2	16	ST	Rollo 100 m
5253	2	16	ST	Metro
52540/100	2	14	ST	Rollo 100 m
52540	2	14	ST	Metro
5255/100	2	12	ST	Rollo 100 m
5255	2	12	ST	Metro
5257/100	3	16	ST	Rollo 100 m
5257	3	16	ST	Metro
5258/100	3	14	ST	Rollo 100 m
5258	3	14	ST	Metro
5259/100	3	12	ST	Rollo 100 m
5259	3	12	ST	Metro
5260/100	3	10	ST	Rollo 100 m
5260	3	10	ST	Metro

Codigo	N° De Cables	Calibre	Tipo	
IN5253/100	2	16	ST	Rollo 100 m
IN52540/100	2	14	ST	Rollo 100 m
IN5255/100	2	12	ST	Rollo 100 m
IN5257/100	3	16	ST	Rollo 100 m
IN5258/100	3	14	ST	Rollo 100 m
IN5259/100	3	12	ST	Rollo 100 m
IN5260/100	3	10	ST	Rollo 100 m

CABLES FLEXIBLES DE COBRE

CABLE TIPO TW

TW: Termoplástico Wet
TF: Termoplástico Flexible
TFF: Termoplástico Flexible Flexible
TWF: Termoplástico Wet Flexible



Imagen Conceptual



Imagen Real

Aislante de material termoplástico PVC
Max 600V y 60 °C

Para circuitos de fuerza y alumbrado en edificaciones industriales, comerciales y residenciales



Codigo	Calibre Awg	Tipo	Color	
5218/100AZ	18	TFF	Azul	Rollo 100 m
5218/100BL	18	TFF	Blanco	Rollo 100 m
5218/100NE	18	TFF	Negro	Rollo 100 m
5218/100RJ	18	TFF	Rojo	Rollo 100 m
5218/100AM	18	TFF	Amarillo	Rollo 100 m
5218/100VE	18	TFF	Verde	Rollo 100 m
5218	18	TFF	-	Metro
5219/100AM	16	TFF	Amarillo	Rollo 100 m
5219/100AZ	16	TFF	Azul	Rollo 100 m
5219/100BL	16	TFF	Blanco	Rollo 100 m
5219/100NE	16	TFF	Negro	Rollo 100 m
5219/100RJ	16	TFF	Rojo	Rollo 100 m
5219/100VE	16	TFF	Verde	Rollo 100 m
5219	16	TFF	TFF	Metro
5220/100AM	14	TFF	Amarillo	Rollo 100 m
5220/100AZ	14	TW	Azul	Rollo 100 m
5220/100BL	14	TW	Blanco	Rollo 100 m
5220/100NE	14	TW	Negro	Rollo 100 m
5220/100VE	14	TW	Verde	Rollo 100 m
5220	14	TW	-	Metro
5202/100AM	8	TW	Amarillo	Rollo 100 m
5202/100VE	8	TW	Verde	Rollo 100 m
5202/100AZ	8	TW	Azul	Rollo 100 m
5202/100BL	8	TW	Blanco	Rollo 100 m
5202/100NE	8	TW	Negro	Rollo 100 m
5202/100RJ	8	TW	Rojo	Rollo 100 m
5202	8	TW	-	1 metro
5203/100NE	6	TW	Negro	Rollo 100 m
5203/100AM	6	TW	Amarillo	Rollo 100 m
5203/100BL	6	TW	Blanco	Rollo 100 m
5203/100RJ	6	TW	Rojo	Rollo 100 m
5203/100VE	6	TW	Verde	Rollo 100 m

Codigo	Calibre Awg	Tipo	Color	
5220/100RJ	14	TW	Rojo	Rollo 100 m
5220/100VE	14	TW	Verde	Rollo 100 m
5220/500NE	14	TW	Negro	Bovina 500 m
5220/500RJ	14	TW	Rojo	Bovina 500 m
5220	14	TW	TW	Metro
5221/500RJ	12	TW	Rojo	Bovina 500 m
5221/100AM	12	TW	Amarillo	Rollo 100 m
5221/100AZ	12	TW	Azul	Rollo 100 m
5221/100BL	12	TW	Blanco	Rollo 100 m
5221/100NE	12	TW	Negro	Rollo 100 m
5221/100RJ	12	TW	Rojo	Rollo 100 m
5221/100VE	12	TW	Verde	Rollo 100 m
5221	12	TW	-	Metro
5222/100AM	10	TW	Amarillo	Rollo 100 m
5222/100AZ	10	TW	Azul	Rollo 100 m
5222/100BL	10	TW	Blanco	Rollo 100 m
5222/100NE	10	TW	Negro	Rollo 100 m
5222/100RJ	10	TW	Rojo	Rollo 100 m
5222/100VE	10	TW	Verde	Rollo 100 m
5203	6	TW	-	1 metro
5204/100NE	4	TW	Negro	Rollo 100 m
5204/100RJ	4	TW	Rojo	Rollo 100 m
5204/100AZ	4	TW	Azul	Rollo 100 m
5204/100BL	4	TW	Blanco	Rollo 100 m
5204/100VE	4	TW	Verde	Rollo 100 m
5204	4	TW	-	1 metro
5205/100RJ	2	TW	Rojo	Rollo 100 m
5205/100VE	2	TW	Verde	Rollo 100 m
5188/100	2	TW	-	Rollo 100 m
5205/100BL	2	TW	Blanco	Rollo 100 m
5205/100NE	2	TW	Negro	Rollo 100 m
5205/100RJ	2	TW	Rojo	Rollo 100 m
5205/100VE	2	TW	Verde	Rollo 100 m
5205	2	TW	-	metro

CABLES FLEXIBLES DE COBRE



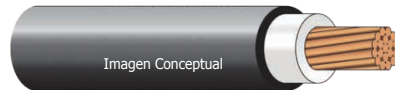
Codigo	Calibre Awg	Tipo	Color	
IN5218/100AM	18	TW	Amarillo	Rollo 100 m
IN5218/100AZ	18	TW	Azul	Rollo 100 m
IN5218/100BL	18	TW	Blanco	Rollo 100 m
IN5218/100NE	18	TW	Negro	Rollo 100 m
IN5218/100RJ	18	TW	Rojo	Rollo 100 m
IN5218/100VE	18	TW	Verde	Rollo 100 m
IN5219/100AM	16	TW	Amarillo	Rollo 100 m
IN5219/100AZ	16	TW	Azul	Rollo 100 m
IN5219/100BL	16	TW	Blanco	Rollo 100 m
IN5219/100NE	16	TW	Negro	Rollo 100 m
IN5219/100RJ	16	TW	Rojo	Rollo 100 m
IN5219/100VE	16	TW	Verde	Rollo 100 m
IN5220/100AM	14	TW	Amarillo	Rollo 100 m
IN5220/100AZ	14	TW	Azul	Rollo 100 m
IN5220/100BL	14	TW	Blanco	Rollo 100 m
IN5220/100NE	14	TW	Negro	Rollo 100 m
IN5220/100RJ	14	TW	Rojo	Rollo 100 m
IN5220/100VE	14	TW	Verde	Rollo 100 m
IN5221/100AM	12	TW	Amarillo	Rollo 100 m
IN5221/100AZ	12	TW	Azul	Rollo 100 m
IN5221/100BL	12	TW	Blanco	Rollo 100 m
IN5221/100NE	12	TW	Negro	Rollo 100 m



Codigo	Calibre Awg	Tipo	Color	
IN5221/100RJ	12	TW	Rojo	Rollo 100 m
IN5221/100VE	12	TW	Verde	Rollo 100 m
IN5222/100AM	10	TW	Amarillo	Rollo 100 m
IN5222/100AZ	10	TW	Azul	Rollo 100 m
IN5222/100BL	10	TW	Blanco	Rollo 100 m
IN5222/100NE	10	TW	Negro	Rollo 100 m
IN5222/100RJ	10	TW	Rojo	Rollo 100 m
IN5222/100VE	10	TW	Verde	Rollo 100 m
IN5203/100AZ	6	TW	Azul	Rollo 100 m
IN5203/100BL	6	TW	Blanco	Rollo 100 m
IN5203/100NE	6	TW	Negro	Rollo 100 m
IN5203/100RJ	6	TW	Rojo	Rollo 100 m
IN5204/100BL	4	TW	Blanco	Rollo 100 m
IN5204/100NE	4	TW	Negro	Rollo 100 m
IN5204/100VE	4	TW	Verde	Rollo 100 m

CABLE TIPO TTU

TTU: Termoplastico Termoplastico Underground



Aislante de material termoplástico PE
Chaqueta de material termoplástico PVC



Para circuitos de fuerza y alumbrado en edificaciones industriales, comerciales y residenciales, especialmente en condiciones de interperie y directamente enterrados.
Max 600V y 75 °C

Codigo	Nº De Hilos	Calibre Awg O Mcm	
5209	19	8	Metros
52090	7	6	Metros
5207	19	2/0	Metros
5210	37	500	Metros
5212	37	250	Metros

CABLE DESNUDO



Conductor de cobre trenzado
Max 75°C en conductor y 25°C temperatura ambiente.




Para líneas de transmisión y distribución de energía eléctrica, sistemas de puesta a tierra de equipos eléctricos y subestaciones.

Codigo	Calibre Awg	Nº De Hilos	
5192	8	7	Rollo 100 m
5199	6	7	Metro
5201	4	7	Metro
5208	2	7	Metro

CABLES FLEXIBLES DE COBRE

CABLE PIATINA

SPT: Standard Parallel Termoplastic
XT-R&B o XT-R&N: Cables para parlantes Rojo y Blanco o Rojo y Negro



Aislante de material termoplástico PVC



Para conexión de electrodomesticos, extensiones, conexiones y conexiones portátiles que no estén expuestas a condiciones Max 300V y 60°C

Codigo	Nº De Cables	Calibre Awg	Nº De Hilos	Tipo	
5225/100	2	24	7	XT	Rollo 100 m
5225	2	24	7	XT	Metro
5224/100	2	22	11	XT	Rollo 100 m
5224	2	22	11	XT	Metro
5226/100	2	20	17	XT	Rollo 100 m
5226	2	20	17	XT	Metro
5228/300	2	18	12	SPT-3	Bovina 300 m
5228/100	2	18	12	SPT-3	Rollo 100 m
5228	2	18	12	SPT-3	Metro
5230/500	2	16	19	SPT-3	Bobina 500 m
5230/100	2	16	19	SPT-3	Rollo 100 m
5230	2	16	19	SPT-3	Metro
5232/500	2	14	30	SPT-2	Bobina 500 m
5232/100	2	14	30	SPT-2	Rollo 100 m
5232	2	14	30	SPT-2	Metro
5234/500	2	12	25	SPT-2	Bobina 500 m
5234/100	2	12	25	SPT-2	Rollo 100 m

Codigo	Nº De Cables	Calibre Awg	Nº De Hilos	Tipo	
5234	2	12	25	SPT-2	Metro
5235/100	2	10	40	SPT-2	Rollo 100 m
5235	2	10	40	SPT-2	Metro



Codigo	Nº De Cables	Calibre Awg	Nº De Hilos	Tipo	
IN5235/100	2	10	65	SPT	Rollo 100 m
IN5234/100	2	12	41	SPT	Rollo 100 m
IN5232/100	2	14	26	SPT	Rollo 100 m
IN5230/100	2	16	16	SPT	Rollo 100 m
IN5228/100	2	18	16	SPT	Rollo 100 m
IN5226/100	2	20	7	SPT	Rollo 100 m
IN5224/100	2	22	7	SPT	Rollo 100 m

CABLE PIATINA PARA PARLANTE

XT-R&B: Cables para parlantes Rojo y Blanco
XT-R&N: Cables para parlantes Rojo y Negro



Aislante de material termoplástico PVC



Codigo	Nº De Cables	Calibre Awg	Nº De Hilos	Tipo	
5252/100	2	24	7	XT-R&B	Rollo 100 m

Codigo	Nº De Cables	Calibre Awg	Nº De Hilos	Tipo	
5227/100	2	18	7	XT-R&N	Rollo 100 m
5229/100	2	20	7	XT-R&N	Rollo 100 m
5223/100	2	22	7	XT-R&N	Rollo 100 m

CABLES FLEXIBLES DE COBRE

CABLE PARA ANTENA DE TELEVISION



Aislante de material termoplástico PE
Chaqueta de material termoplástico PVC
60°C Y 300 Ω



Codigo	N° De Cables	N° De Hilos	Calibre Awg	Tipo	Color	
5268/100	2	17	20	Interior	Blanco	Rollo 100 m
5268	2	17	20	Interior	Blanco	Metro
5270/100	2	17	20	Exterior	Negro	Rollo 100 m
5270	2	17	20	Exterior	Negro	Metro



Para la interconexión entre la antena y el aparato receptor de televisión.
Este tipo de conductor puede ser usado en lugares secos y húmedos o a la intemperie (antena exterior)



Codigo	N° De Cables	N° De Hilos	Calibre Awg	Tipo	Color	
IN5268/100	2	17	20	Interior	Blanco	Rollo 100 m

CABLE BUS PARA SISTEMAS DE CCTV, AUTOMATIZACION, Y SONIDO.




Aislante de material termoplástico PE
Chaqueta de material termoplástico PVC
70°C Y 750 V



Codigo	N° De Cables	N° De Hilos	Calibre Awg	Tipo	Color	
T336904	2	1	20	Interior	Blanco	Rollo 200 m

CABLES SOLIDOS DE COBRE

CABLE COAXIAL



Se usan en sistemas Antifraude-SEU (antirrobo), en acometidas eléctricas desde la red de distribución hasta el panel de medidores en lugares secos y húmedos. También en sistemas de comunicación y audiovisual. Max 600V y 75 °C.



Codigo	Calibre Awg	Tipo	Usos	Color	
5266/305	20	RG58	50Ω	Negro	Rollo 305 m
5266	20	RG58	50Ω	Negro	Metro
5271/100	20	RG59	75Ω	Negro	Rollo 305 m

Aislante de material termoplástico PE Celular (CATV) ó LLDPE (Radio)
Cinta de Aluminio con malla de hilos de Cobre o Aluminio y chaqueta de PVC



Codigo	Calibre Awg	Tipo	Usos	Color	
5271/100	20	RG59	75Ω	Negro	Rollo 100 m
5271	20	RG59	75Ω	Negro	Metro

CABLES SOLIDOS DE COBRE

CABLE TELEFONICO



Aislante de material Polietileno negro y conductor de cobre o copperfield.
Max 60°C. y 300 Ω



Codigo	N° De Cables	N° De Hilos	Calibre Awg	Tipo	Color	
5198	2	1	17	Entorchado	Negro	Metro
5254/200	2	1	22	EKUA - Interior	Blanco	Rollo 200 m
5254/100	2	1	22	EKUA - Interior	Blanco	Rollo 100 m
5254	2	1	22	EKUA - Interior	Blanco	Metro
5256/100	2	1	20	ELKS - Exterior	Negro	Rollo 100 m
5256/300	2	1	20	ELKS - Exterior	Negro	Rollo 300 m



Se usan en acometidas desde la red telefónica secundaria o armarios hacia el interior de edificaciones en condiciones húmedas y secas. Para transmitir senales por UHF o VHF.



Codigo	N° De Cables	N° De Hilos	Calibre Awg	Tipo	Color	
IN5254/200	2	1	22	Interior	Blanco	Rollo 200 m
IN5256/300	2	1	20	Exterior	Negro	Rollo 300 m

CABLE TIPO THHN

THHN: Termoplastico High High Nylon



Aislante de material termoplástico PVC con chaqueta de Nylon
Max 600V y 90 °C.



Codigo	Calibre Awg	Color	
5262/100AM	14	Amarillo	Rollo 100 m
5262/100AZ	14	Azul	Rollo 100 m
5262/100BL	14	Blanco	Rollo 100 m
5262/100NE	14	Negro	Rollo 100 m
5262/100RJ	14	Rojo	Rollo 100 m
5162/100VE	14	Verde	Rollo 100 m
5262/500NE	14	Negro	Bobina 500 m
5262/500BL	14	Blanco	Bobina 500 m
5262	14	-	1 metro
5263/500BL	12	Blanco	Bobina 500 m
5263/500NE	12	Negro	Bobina 500 m
5263/100AM	12	Amarillo	Rollo 100 m
5263/100AZ	12	Azul	Rollo 100 m
5263/100BL	12	Blanco	Rollo 100 m
5263/100NE	12	Negro	Rollo 100 m
5263/100RJ	12	Rojo	Rollo 100 m
5263/100VE	12	Verde	Rollo 100 m



Para circuitos de fuerza y alumbrado en edificaciones industriales, comerciales y residenciales en condiciones secas y húmedas o semiabrasivas.



Codigo	Calibre Awg	Color	
5263	12	-	1 Metro
5264/500BL	10	Blanco	Bobina 500 m
5264/500NE	10	Negro	Bobina 500 m
5264/100AM	10	Amarillo	Rollo 100 m
5264/100AZ	10	Azul	Rollo 100 m
5264/100BL	10	Blanco	Rollo 100 m
5264/100NE	10	Negro	Rollo 100 m
5264/100RJ	10	Rojo	Rollo 100 m
5264/100VE	10	Verde	Rollo 100 m
5264	10	-	Metro

CABLES SOLIDOS DE COBRE

CABLE TIPO THHN

THHN: Termoplastico High High Nylon



Aislante de material termoplástico PVC con chaqueta de Nylon
Max 600V y 90 °C.

Codigo	Calibre	Color	
IN5262/100AM	14	Amarillo	Rollo 100 m
IN5262/100AZ	14	Azul	Rollo 100 m
IN5262/100BL	14	Blanco	Rollo 100 m
IN5262/100NE	14	Negro	Rollo 100 m
IN5262/100RJ	14	Rojo	Rollo 100 m
IN5162/100VE	14	Verde	Rollo 100 m
IN5263/100AM	12	Amarillo	Rollo 100 m
IN5263/100AZ	12	Azul	Rollo 100 m
IN5263/100BL	12	Blanco	Rollo 100 m



Para circuitos de fuerza y alumbrado en edificaciones industriales, comerciales y residenciales en condiciones secas y húmedas o semiabrasivas.



Codigo	Calibre	Color	
IN5263/100NE	12	Negro	Rollo 100 m
IN5263/100RJ	12	Rojo	Rollo 100 m
IN5263/100VE	12	Verde	Rollo 100 m
IN5264/100AM	10	Amarillo	Rollo 100 m
IN5264/100AZ	10	Azul	Rollo 100 m
IN5264/100BL	10	Blanco	Rollo 100 m
IN5264/100NE	10	Negro	Rollo 100 m
IN5264/100RJ	10	Rojo	Rollo 100 m
IN5264/100VE	10	Verde	Rollo 100 m

CABLE TIPO TW

TW: Termoplastico Wet
TF: Termoplastico Flexible



Aislante de material termoplástico PVC
Max 600V y 60 °C

Codigo	Calibre Awg	Tipo	Color	
5239/100NE	16	TF	Negro	Rollo 100 m
5239/100RJ	16	TF	Rojo	Rollo 100 m
5239/100BL	16	TF	Blanco	Rollo 100 m
5242/500	14	TW	Negro	Bobina 500 m
5242/100LI	14	TW	Lila	Rollo 100 m
5242/100AM	14	TW	Amarillo	Rollo 100 m
5242/100AZ	14	TW	Azul	Rollo 100 m
5242/100BL	14	TW	Blanco	Rollo 100 m
5242/100NE	14	TW	Negro	Rollo 100 m
5242/100RJ	14	TW	Rojo	Rollo 100 m
5242/100VE	14	TW	Verde	Rollo 100 m
5244/500	12	TW	Negro	Bobina 500 m
5244/100AM	12	TW	Amarillo	Rollo 100 m
5244/100AZ	12	TW	Azul	Rollo 100 m
5244/100BL	12	TW	Blanco	Rollo 100 m
5244/100NE	12	TW	Negro	Rollo 100 m
5244/100RJ	12	TW	Rojo	Rollo 100 m
5244/100VE	12	TW	Verde	Rollo 100 m



Para circuitos de fuerza y alumbrado en edificaciones industriales, comerciales y residenciales



Codigo	Calibre Awg	Tipo	Color	
5246/500	10	TW	Negro	Bobina 500 m
5246/100AM	10	TW	Amarillo	Rollo 100 m
5246/100AZ	10	TW	Azul	Rollo 100 m
5246/100BL	10	TW	Blanco	Rollo 100 m
5246/100NE	10	TW	Negro	Rollo 100 m
5246/100RJ	10	TW	Rojo	Rollo 100 m
5246/100VE	10	TW	Verde	Rollo 100 m
5246	10	TW	-	Metro
5248/100AM	8	TW	Amarillo	Rollo 100 m
5248/100AZ	8	TW	Azul	Rollo 100 m
5248/100BL	8	TW	Blanco	Rollo 100 m
5248/100NE	8	TW	Negro	Rollo 100 m
5248/100RJ	8	TW	Rojo	Rollo 100 m
5248/100VE	8	TW	Verde	Rollo 100 m
5248	8	TW	-	Metro

CABLES SOLIDOS DE COBRE CABLE PLASTIPLOMO TIPO UF

UF: Underground Feeder



Conductor de Cobre, Aislante de material termoplástico PVC y chaqueta de material termoplástico PVC



Para circuitos de fuerza y alumbrado publico, en edificaciones industriales, comerciales y residenciales. Son útiles además para ser enterrados directamente Max 600V y 60 °C

Codigo	Nº De Cables	Calibre Awg	Tipo	
5236/100	2	14	UF-THHN	Rollo 100 m
5236	2	14	UF-THHN	Metro
5238/100	2	12	UF-THHN	Rollo 100 m
5238	2	12	UF-THHN	Metro
5240/100	2	10	UF-THHN	Rollo 100 m
5240	2	10	UF-THHN	Metro

Codigo	Nº De Cables	Calibre Awg	Tipo	
IN5236/100	2	14	Incaplomo	Rollo 100 m
IN5238/100	2	12	Incaplomo	Rollo 100 m
IN5240/100	2	10	Incaplomo	Rollo 100 m

CABLE MULTIPAR Y UTP



Codigo	Nº De Pares	Tipo	Banda	
5272/30	3	Telefonico	0.4 Mhz	Rollo 300m
5274/300	6	Telefonico	4 Mhz	Rollo 300m
52720	3	Telefonico	0.4 Mhz	Metro

Codigo	Categoria	Tipo	Banda	
51950	6a	UTP	500 Mhz	Rollo 300 m
5194	5a	UTP	100 Mhz	Rollo 300 m

CABLE DE ALUMINIO

CABLE MULTIPLEX



Aislante de material termoplástico XLPE 600 V. - 90 °C
Conductor de aluminio 1350-H19, Aislados con material termoplástico PE y conductor de aluminio ASC para neutro.

Para acometidas eléctricas soportadas por un neutro mensajero desnudo desde la red pública secundaria que pasa por el sector hasta el medidor o tablero de medidores, en circuitos de alumbrado público, como red secundaria tipo cerrada, para evitar pérdidas "negras" Max 75 °C y 300 V para fase-neutro y 600 V. para fase-fase.



Codigo	Nº De Cables	Calibre	Tipo	
5275/100	2	6	Duplex	Rollo 100 m
5275	2	6	Duplex	Metro
5267/100	3	6	Triplex	Rollo 100 m
5267	3	6	Triplex	Metro

EXTENSIONES Y ACCESORIOS

EXTENSION CON UN TOMACORRIENTE



1-15R

1-15P



1-15P

1-15R

IN5308/3M
IN5308/5M
Uso Mediano
Herramientas



IN5312/25M
Uso Profesional
Industria

1-15R

1-15P



Código	Largo	Calibre	Tipo de Cable	Color	Rango Maximo de Trabajo
5330	7.62 m	3x16	SJTW	Naranja	1650 W (110 V) - 13 A
53300	15.24 m	3x16	SJTW	Naranja	1650 W (110 V) - 13 A

Código	Largo	Calibre	Tipo de Cable	Color	Rango Maximo de Trabajo
IN5308/3M	3 m	3x16	SJTW	Naranja	1650 W (110 V) - 13 A 6 2860 W (220 V)
IN5308/5M	5 m	3x16	SJTW	Naranja	1650 W (110 V) - 13 A 5 2860 W (220 V)
IN5312/25M	25 m	3x12	SJTW	Azul	1870 W (110 V) - 15 A 2 3300 W (220 V)

EXTENSION CON TRES TOMACORRIENTES



IN5307
Uso Liviano
Hogar

IN5305
Uso Liviano
IN5309
Uso Medio
Hogar

IN5305

1-15P

1-15R

IN5309

1-15P

1-15R

IN5304
Uso Liviano
Hogar

IN5306
Uso Pesado
Hogar

IN5308
Uso Pesado
Hogar



Código	Largo	Calibre	Tipo de Cable	Color	Rango Maximo de Trabajo
IN5307/3M	3 m	2x18	SJT CONCENT.	Amarillo	1250 W (110 V) - 10 A 9 2200 W (220 V)
IN5307/5M	5 m	2x18	SJT CONCENT.	Amarillo	1250 W (110 V) - 10 A 6 2200 W (220 V)
IN5309/10M	10 m	2x16	SPT-2 PIATINA	Blanco	1625 W (110 V) - 10 A 4 2860 W (220 V)
IN5305/3M	3 m	2x18	SPT-2 PIATINA	Blanco	1250 W (110 V) - 10 A 12 2200 W (220 V)
IN5304/3M	3 m	2x18	SPT-2 PIATINA	Verde	1250 W (110 V) - 13 A 12 2200 W (220 V)
IN5306/10M	10 m	2x16	SJT CONCENT.	Naranja	1625 W (110 V) - 13 A 3 2860 W (220 V)
IN5306/15M	15 m	2x16	SJT CONCENT.	Naranja	1625 W (110 V) - 13 A 2 2860 W (220 V)
IN5308/15M	15 m	3x16	SJT CONCENT.	Negro	1625 W (110 V) - 13 A 6 2860 W (220 V)
IN5309/3M	3 m	2x16	SPT-2 PIATINA	Blanco	1625 W (110 V) - 13 A 4 2860 W (220 V)

EXTENSIONES Y ACCESORIOS

CABLE CON PINZAS PARA BATERIA DE CARRO



STANLEY

Código	Calibre	Largo	Marca
ST79-031	8	3.6 m	Stanley

INCABLE
CALIDAD Y SERVICIO

Código	Calibre	Largo	Marca
IN5310/2.5	10	2.5 m	Incable

DISTRIBUCION, PROTECCION Y CONTROL DE CARGAS

BREAKER ENCHUFABLE

bticino

Código	Corriente	Tipo	Clase	Tamaño	Voltaje
T8901/20N	20 A	1P	Tiven	1x1/2"	120/230 V
T8901/30N	30 A	1P			
T8901/40N	40 A	1P			
T8901/50N	50 A	1P			
T8901/60N	60 A	1P			
T8902/15N	15 A	2P	Tiven	2x1/2"	120/230 V
T8902/20N	20 A	2P			
T8902/30N	30 A	2P			
T8902/40N	40 A	2P			
T8902/50N	50 A	2P			
T8902/70N	70 A	2P	Tiven	3x1/2"	120/230 V
T8903/30N	30 A	3P			
T8903/40N	40 A	3P			
T8903/50N	50 A	3P			



T8901...



T8902...



T8903...

bticino

Código	Corriente	Tipo	Clase	Tamaño	Voltaje
TBTN1/10	10 A	1P	Btplug	1x3/4"	120/240 V
TBTN1/15	15 A	1P			
TBTN1/20	20 A	1P			
TBTN1/30	30 A	1P			
TBTN1/40	40 A	1P			
TBTN1/50	50 A	1P			
TBTN2/10	10 A	2P	Btplug	2x3/4"	120/240 V
TBTN2/30	30 A	2P			
TBTN2/40	40 A	2P			
TBTN2/30	30 A	3P	Btplug	3x3/4"	120/240 V
TBTN2/40	70 A	3P			



TBTN1...



TBTN2...



TBTN3...



Código	Corriente	Tipo	Clase	Tamaño	Voltaje
5048	15 A	1P	THQP	1x1/2"	120/230 V
5050	20 A	1P			
5052	30 A	1P			
5054	40 A	1P			
5056	50 A	1P			
5060	15 A	2P	THQL	2x1/2"	120/230 V
5062	20 A	2P			
5064	30 A	2P			
5066	40 A	2P			
5068	50 A	2P			



THQP

THQL

SQUARE D
by Schneider Electric

Código	Corriente	Tipo	Clase	Tamaño	Voltaje
5148	15 A	1P	QO	1x3/4"	120/240 V
5149	20 A	1P			
5150	30 A	1P			
5151	40 A	1P			
5152	50 A	1P			
5156	15 A	2P	QO	2x3/4"	120/240 V
5157	20 A	2P			
5158	30 A	2P			
5159	40 A	2P			
5160	50 A	2P			
5162	60 A	2P			
5162	70 A	2P			



DISTRIBUCION, PROTECCION Y CONTROL DE CARGAS

BREAKER SOBREPUESTO



Código	Corriente	Tipo	Clase	Voltaje
TV1015N	15 A	1P		
TV1010N	10 A	1P		
TV1020N	20 A	1P		
TV1030N	30 A	1P		
TV1040N	40 A	1P	Tibra	120 V
TV1050N	50 A	1P		
TV1060N	60 A	1P		
TV1070N	70 A	1P		
TV2015N	15 A	2P		
TV2020N	20 A	2P		
TV2030N	30 A	2P		
TV2040N	40 A	2P	Tibra	230 V
TV2050N	50 A	2P		
TV2060N	60 A	2P		
TV2070N	70 A	2P		
TV2100N	100 A	2P		




TV10...

TV20...

BREAKER SOBREPUESTO PARA CAJA MOLDEADA



Código	Corriente	Tipo	Clase	Voltaje
5124	125 A	2P		
5126	150 A	2P		
5125	175 A	2P	TQC	230/400 V
5127	200 A	2P		
5128	225 A	2P		
51290	100 A	3P		
51291	125 A	3P	TQC	230/400 V
51293	175 A	3P		

Código	Corriente	Tipo	Clase	Voltaje
5097	15 A	1P		
5098	20 A	1P		
5100	30 A	1P		
5102	40 A	1P	THHQB	120 V
5104	50 A	1P		
5106	60 A	1P		
5107	70 A	1P		
5108	15 A	2P		
5110	20 A	2P		
5112	30 A	2P		
5114	40 A	2P	THHQB	230 V
5116	50 A	2P		
5118	60 A	2P		
5120	70 A	2P		
5122	100 A	2P		




Código	Corriente	Tipo	Clase	Voltaje
5129	20 A	1P		
5130	30 A	1P	THHQB	120 V
5131	40 A	1P		
5132	50 A	1P		
5138	15 A	2P		
5139	20 A	2P	THHQB	230 V
5140	30 A	2P		
5141	40 A	2P		

BREAKER PARA RIEL TIPO EUROPEO



TFE81..



TFE82..




TFE83..

Código	Corriente	Tipo	Clase	Voltaje
TFE81/2	2 A	1P		
TFE81/4	4 A	1P		
TFE81/6	6 A	1P		
TFE81/10	10 A	1P		
TFE81/16	16 A	1P	BTDIN	
TFE81/20	20 A	1P	C10	230/400 V
TFE81/25	25 A	1P		
TFE81/32	32 A	1P		
TFE81/40	40 A	1P		
TFN81CE50	50 A	1P		
TFE81/63	63 A	1P		
TFN82CE6	6 A	2P		
TFE82/10	10 A	2P		
TFN82CE16	16 A	2P		
TFE82/20	20 A	2P	BTDIN	
TFE82/25	25 A	2P	C10	230/400 V
TFE82/32	32 A	2P		
TFE82/40	40 A	2P		
TFE82/50	50 A	2P		
TFE82/63	63 A	2P		
TFE83/6	6 A	3P		
TFE83/10	10 A	3P	BTDIN	
TFE83/16	16 A	3P	C10	230/400 V
TFE83/25	25 A	3P		
TFE83/16	63 A	3P		

DISTRIBUCION, PROTECCION Y CONTROL DE CARGAS

BARRA DE CONEXION



TFMM es para instalacion directa en cajas de termoplastico o metalicas F215B/18



bticino

Código	Color	Característica	Tipo
TFMM8N	Azul	8 Pins	Neutro
TFMM22N	Azul	21+1 Pins	Neutro
TFMM8T	Verde	21+1 Pins	Tierra
TFMM22T	Verde	21+1 Pins	Tierra
T04938	Blanco	2P, 90A	Peine
TLG04938	Blanco	2P, 90A	Peine


SOPORTE PARA INSTALACION DE BARRAS DE CONEXION



bticino

Código	Color	Tamaño	Tipo
TF107B/8	Metal	8 Pins	12 x 2 mm
TF107B/12	Metal	12 Pins	12 x 2 mm

CONTACTORES DE PROPOSITO DEFINIDO



Código	Corriente	Modulo	Clase	Voltaje	Contacto
FT1AC1N230	25 A	1	AC3	230 V	2N0+2NC
FT2AC2N230	25 A	2	AC3	230 V	2N0+2NC


BORNE DE DERIVACION



bticino

Código	Tipo
TLG04906	Neutro, Tierra

BASE PARA MEDIDOR ELECTRICO



Código	Tipo	Corriente
5040	Socket	100 A
5038	Socket	200 A

Código	Tipo	Corriente
5039	Socket	100 A
50380	Socket	200 A

BASE PARA BREAKER



Código	Tipo	Corriente
5042	Unipolar	?

Código	Tipo	Cod. Fabrica
5043	Unipolar	QOMB1

GRILLETE CON PERNO DIVIDIDO PARA REPARACION



Código	Calibre Cable	Tipo	Material
5854	1/0	Estandar	Bronce
5849	10	Estandar	Bronce
5853	2	Estandar	Bronce
5852	4	Estandar	Bronce
5851	6	Estandar	Bronce
5850	8	Estandar	Bronce
5855	2/0	Estandar	Bronce

GRILLETE PARA BARRA DE TIERRA



Código	Diametro	Tipo	Material
5787	5/8"	Estandar	Bronce

TERMINAL TALON



Código	Cable AWG	Tipo	Material
5873	6	Sencillo	Metal
5874	2	Sencillo	Metal
5875	1/0	Sencillo	Metal
5876	2/0	Sencillo	Metal
5883	2/0	Doble	Metal

DISTRIBUCION, PROTECCION Y CONTROL DE CARGAS

BARRA PARA TOMA A TIERRA




Código	Diametro	Largo	Material	Detalle
5801	1/2"	1.20 m	Bronce	Con grillete
5803	1/2"	1.50 m	Bronce	Con grillete
57970	5/8"	1.50 m	Bronce	Con grillete
5798	5/8"	1.80 m	Bronce	Con grillete
5805	1/2"	0.90 m	Bronce	Con grillete




Código	Material	Diametro	Largo	Detalle
5791	Bronce	3/8"	1.00 m	Con grillete
5790	Bronce	3/8"	1.50 m	Con grillete
5792	Bronce	3/8"	1.80 m	Con grillete
5795	Bronce	1/2"	1.00 m	Con grillete
58010	Bronce	1/2"	1.20 m	Con grillete
5797	Bronce	1/2"	1.50 m	Con grillete
5799	Bronce	1/2"	1.80 m	Con grillete
57920	Bronce	5/8"	1.00 m	Con grillete
5793	Bronce	5/8"	1.50 m	Con grillete
5794	Bronce	5/8"	1.80 m	Con grillete

PANEL, CAJA O TABLEROS PARA BREAKERS ENCHUFABLES



T8952/..



T8952/.L



T8953/.LS

bticino

Código	Espacio - Circuito Corriente	Color	Característica	Tamaño Caja + Tapa	Incluye
T8952/4	? - 2 125 A	Gris	IP30, Monofasico Barra neutro y tierra	251x170x75 mm	
T8952/4	? - 4 125 A	Gris	IP30, Monofasico Barra neutro y tierra	251x170x75 mm	Caja metalica galvanizada Tapa metalica sin puerta
T8952/12	? - 12 125 A	Gris	IP30, Monofasico Barra neutro y tierra	251x170x75 mm	
TBTC2128P	? - 8 125 A	Gris	IP30, Monofasico Barra neutro y tierra	300x330x118 mm	
T8952/12L	? - 12 225 A	Gris	IP30, Monofasico Barra neutro y tierra	260x190x80 mm	Caja metalica galvanizada Tapa metalica con puerta
T8952/16L	? - 16 225 A	Gris	IP30, Monofasico Barra neutro y tierra	430x300x118 mm	
TBTC21224P	? - 24 150 A	Gris	IP30, Monofasico Barra neutro y tierra	300x530x118 mm	
T8953/12LS	? - 12 225 A	Gris	IP30, Trifasico Barra neutro y tierra	300x380x97 mm	
T8953/30LS	? -30 225 A	Gris	IP30, Trifasico Barra neutro y tierra	300x611x97 mm	Caja metalica galvanizada Tapa metalica con puerta
T8953/36LS	? - 36 125 A	Gris	IP30, Trifasico Barra neutro y tierra	300x687x97 mm	Cerradura y llavin
T8953/42LS	? - 42 125 A	Gris	IP30, Trifasico Barra neutro y tierra	300x763x97 mm	

SOPORTA BREAKERS BTICINO TIVEN Y GENERAL THQP Y THQL

DISTRIBUCION, PROTECCION Y CONTROL DE CARGAS

PANEL, CAJA O TABLEROS PARA BREAKERS ENCHUFABLES



5422



5422I



5424




5424I



5426



5426I



5420




Código	Espacio - Circuito Corriente	Color	Característica	Tamaño Caja + Tapa	Incluye
5422	2 - 4 40 A	Gris	IP30, Breaker principal Nacional, TL270C	220x120x80 mm	
5422I	2 - 4 40 A	Gris	IP30, Breaker principal Importado, TL270SCU	255x140x85 mm	Caja metálica galvanizada Tapa metálica sin puerta
5424	2 - 8 125 A	Gris	IP30, Breaker principal Nacional, TL412C	260x190x80 mm	
5424I	6 - 12 125 A	Gris	IP30, Breaker principal Importado, TL412C	235x190x80 mm	
5426	6 - 12 125 A	Gris	IP30, Breaker principal Nacional, TLM612F	290x290x85 mm	
5426I	6 - 12 125 A	Gris	IP30, Breaker principal Importado, TLM612FCUD	290x280x85 mm	
5428	8 - 16 125 A	Gris	IP30, Breaker principal Nacional, TLM812F	290x280x85 mm	
5428I	8 - 16 125 A	Gris	IP30, Breaker principal Importado, TLM812FCUD	290x290x85 mm	Caja metálica galvanizada Tapa metálica con puerta
5430	12 - 24 125 A	Gris	IP30, Breaker principal Nacional, TLM1212CCU	410x36x100 mm	
5430I	12 - 24 125 A	Gris	IP30, Breaker principal Importado, TLM1212CCU	410x36x100 mm	
5420	20 - 40 200 A	Gris	IP30, Breaker principal Importado, TLM2020CCU	671x356x95 mm	

SOPORTA BREAKERS BTICINO TIVEN Y GENERAL THQP Y THQL

DISTRIBUCION, PROTECCION Y CONTROL DE CARGAS

PANEL, CAJA O TABLEROS PARA BREAKERS



Código	Espacio - Circuito Corriente	Color	Característica	Tamaño Caja + Tapa	Incluye
54220	2 - 4 40 A	Gris	Breaker principal Tipo General, TL270C	255x140x85 mm	Caja metálica galvanizada Tapa metálica sin puerta
54240	4 - 8 125 A	Gris	Breaker principal Tipo General, TL270C	235x190x80 mm	
54260	6 - 12 125 A	Gris	Breaker principal Tipo General, TL270C	290x280x85 mm	Caja metálica galvanizada Tapa metálica con puerta
54280	8 - 16 125 A	Gris	Breaker principal Tipo General, TL270C	290x290x85 mm	


SOPORTA BREAKERS BTICINO TIVEN Y GENERAL THQP Y THQL



Código	Espacio - Circuito Corriente	Color	Característica	Tamaño Caja + Tapa	Incluye
5432	2				
5434	4				Caja metálica galvanizada Tapa metálica sin puerta
5442	6				
5444	8				
5446	12				
5448	16				Caja metálica galvanizada Tapa metálica con puerta
5449	20				

SOPORTA BREAKERS BTICINO BTPLUG Y SQUARE D

PANEL, CAJA O TABLEROS PARA BREAKERS Y OTROS DISPOSITIVOS EMPOTRABLES



Código	Color	Característica	Tamaño Caja + Tapa	Incluye
TF215P/54D	Gris	IP40, 54 Módulos: 3 Filas x 18 módulos	425x610x133 mm	Caja Termoplástica TF215 Tapa gris transparente TF215P
TF215P/72D	Gris	IP40, 72 Módulos: 4 Filas x 18 módulos	425x760x133 mm	
TF215/6S	Amarillo	IP40, 6 Módulos:	239x225x106 mm	Caja Termoplástica
TF215P/6D	Gris Tran.	1 Fila x 6 módulos		Tapa gris transparente
TF215/8S	Amarillo	IP40, 8 Módulos:	275x232x106 mm	Caja Termoplástica
TF215P/8D	Gris Tran.	1 Filas x 8 módulos		Tapa gris transparente
TF215/12S	Amarillo	IP40, 12 Módulos:	320x253x106 mm	Caja Termoplástica
TF215P/12D	Gris Tran.	1 Filas x 12 módulos		Tapa gris transparente
TF215/24S	Amarillo	IP40, 24 Módulos:	320x410x114 mm	Caja Termoplástica
TF215P/24DN	Gris Tran.	2 Filas x 12 módulos		Tapa gris transparente
TF215/36S	Amarillo	IP40, 36 Módulos:	320x560x114 mm	Caja Termoplástica
TF215P/36DN	Gris Tran.	3 Filas x 12 módulos		Tapa gris transparente

DISTRIBUCION, PROTECCION Y CONTROL DE CARGAS

PANEL, CAJA O TABLERO PARA BREAKERS



Código	Espacio - Circuito Corriente	Color	Característica	Tamaño Caja + Tapa	Incluye
TBTC242S	1 - 2 75 A	Crema	IP30, Monofasico Barra neutro y tierra	142x193x62 mm	Caja metalica galvanizada Tapa metalica lisa
TBTC24/4S	2 - 4 75 A	Crema	IP30, Monofasico Barra neutro y tierra	220x193x62 mm	

Para Breaker Tiven y General Electric

bticino

PANEL, CAJA O TABLERO PARA BREAKERS Y OTROS DISPOSITIVOS SOBREPUESTO/ADOSABLE



TF107/4D
TF107/8D
TF107/12D



TF107/24D



TF107N36D3
TF107/54D



TE115/2D
TE115/4D
TE115/6D

Código	Color	Característica	Tamaño Caja + Tapa	Incluye
TF107/4D	Blanco	IP65, 4 Modulos: 1 Filas x 4 modulos	142x180x115 mm	Caja con tapa
TF107/8D	Blanco	IP65, 8 Modulos: 1 Filas x 8 modulos	232x180x115 mm	
TF107/12D	Blanco	IP65, 12 Modulos: 1 Filas x 12 modulos	312x251x143 mm	
TF107/24D	Blanco	IP65, 24 Modulos: 2 Filas x 12 modulos	312x376x143 mm	
TF107N36D3	Blanco	IP65, 36 Modulos: 3 Filas x 12 modulos	312x501x143 mm	
TF107/54D	Blanco	IP65, 54 Modulos: 3 Filas x 18 modulos	402x566x148 mm	
T9676/3P	Blanco	IP40, 1 Modulos: 1 Filas x 1 modulos	??x180x115 mm	Calota
TE115/2D	Blanco	IP40, 2 Modulos: 1 Filas x 2 modulos	142x180x115 mm	
TE115/4D	Blanco	IP40, 4 Modulos: 1 Filas x 4 modulos	232x180x115 mm	
TE115/6D	Blanco	IP40, 6 Modulos: 1 Filas x 6 modulos	312x251x143 mm	

bticino

ILUMINACION INTERIOR

TUBO FLUORECENTE



Código	Potencia	Color	Diametro	Largo	Conexion	Lumens	Durabilidad horas	Modelo
OS7001453	18 W	Luz de día 6500 K	T8 (1")	24"	2-Pin (G13)	1350	13,000	Estandar
OS7000218	20 W	Luz de día 6500 K	T10 (1.2")	24"	2-Pin (G13)	1060	13,000	Estandar
OS7000073	32 W	Blanco frío 4000 K	T8 (1")	48"	2-Pin (G13)	3000	20,000	Lumilux
OS7000219	40 W	Luz de día 6500 K	T10 (1.2")	48"	2-Pin (G13)	2500	13,000	Lumilux
OS7000588	54 W	Luz de día 6500 K	T5 (0.6")	48"	2-Pin (G13)	2500	20,000	Lumilux HO



Código	Potencia	Color	Diametro	Largo	Conexion	Lumens	Durabilidad horas	Modelo
SYP21603	32 W	Luz de día 6500 K	T8 (1")	48"	2-Pin (G13)	2100	10,000	Estandar
SYP57303	40 W	Luz de día 6500 K	T10 (1.2")	48"	2-Pin (G13)	2500	10,000	Estandar



Código	Potencia	Color	Diametro	Largo	Conexion	Lumens	Durabilidad horas	Modelo
5342	20 W	Luz de día 6500 K	T12 (1.5")	24"	2-Pin (G13)	1025	10,000	F20T12/D/ECO/EX
53410	32 W	Blanco medio 3500 K	T8 (1")	48"	2-Pin (G13)	2660	20,000	F32T8/SP35/ECO
5336	40 W	Luz de día 6500 K	T12 (1.5")	48"	2-Pin (G13)	2240	20,000	F40D/EX

TUBO FLUORECENTE REDONDO




Código	Potencia	Color	Diametro	Largo	Conexion	Lumens	Durabilidad horas	Modelo
5381	22 W	Luz de día 6200 K	T10 (1.2")	12"	4-Pin (G10q)	940	5000	FCL-22D
5382	32 W	Luz de día 6200 K	T10 (1.2")	12"	4-Pin (G10q)	1700	5000	FCL-32D

LUMINARIA O LAMPARA SELLADA FLUORESCENTE



5334



Código	Medida	Diametro	Largo	Conexion	Tipo	Tipo de Balastro
5334	2 x 40 W	T12 (1.5") T10 (1.2")	48"	2-Pin (G13)	Acrylic Sobrepuesto	Rapid Start (RS)

Código	Medida	Diametro	Largo	Conexion	Tipo	Tipo de Balastro
54027	1 x 18 W	T8 (1")	24"	2-Pin (G13)	Acrylic Sobrepuesto	
54029	1 x 32 W	T8 (1")	48"	2-Pin (G13)	Acrylic Sobrepuesto	
54028	2 x 18 W	T8 (1")	24"	2-Pin (G13)	Acrylic Sobrepuesto	
54030	2 x 32 W	T8 (1")	48"	2-Pin (G13)	Acrylic Sobrepuesto	

LUMINARIA O LAMPARA SELLADA LED



Código	Medida	Color de Luz	Largo	Vida Util	Equivalencia	Modelo
OS7009916	17 W 42 LEDs	Luz de Día 5000 K	24"	30,000	2x20 W	AplikLED
OS7009917	40 W 102 LEDs	Luz de Día 5000 K	48"	30,000	2x40 W	AplikLED

ILUMINACION INTERIOR

BASE O LUMINARIA PARA TUBO FLUORESCENTE



Splendor

Código	Medida	Diametro	Largo Tubo	Conexion	Tipo	Tipo de Balastro
5351	1 x 40 W	T12 (1.5") T10 (1.2")	48"	2-Pin (G13)	Regleta Sobrepuesto	Electronico UL
5352	2 x 40 W	T12 (1.5") T10 (1.2")	48"	2-Pin (G13)	Regleta Sobrepuesto	Electronico UL
5339	2 x 40 W	T12 (1.5") T10 (1.2")	48"	2-Pin (G13)	Industrial Colgante	Rapid Start (RS)
5337	2 x 40 W	T12 (1.5") T10 (1.2")	48"	2-Pin (G13)	Tumbado Falso Empotrable	Rapid Start (RS)
5340	4 x 40 W	T12 (1.5") T10 (1.2")	48"	2-Pin (G13)	Industrial Colgante	Rapid Start (RS)
5338	4 x 40 W	T12 (1.5") T10 (1.2")	48"	2-Pin (G13)	Tumbado Falso Empotrable	Rapid Start (RS)



PROW

Código	Medida	Diametro	Largo Tubo	Conexion	Tipo	Tipo de Balastro
54031	2 x 18 W	T8 (1")	24"	2-Pin (G13)	Tumbado Falso Empotrable	
54034	2 x 32 W	T8 (1")	48"	2-Pin (G13)	Tumbado Falso Empotrable	
54032	3 x 18 W	T8 (1")	24"	2-Pin (G13)	Tumbado Falso Empotrable	
54035	3 x 32 W	T8 (1")	48"	2-Pin (G13)	Tumbado Falso Empotrable	
54033	4 x 18 W	T8 (1")	24"	2-Pin (G13)	Tumbado Falso Empotrable	
54036	4 x 32 W	T8 (1")	48"	2-Pin (G13)	Tumbado Falso Empotrable	
54037	2 x 18 W	T8 (1")	24"	2-Pin (G13)	Luminaria Sobrepuesta	
54040	2 x 32 W	T8 (1")	48"	2-Pin (G13)	Luminaria Sobrepuesta	
54038	3 x 18 W	T8 (1")	24"	2-Pin (G13)	Luminaria Sobrepuesta	
54041	3 x 32 W	T8 (1")	48"	2-Pin (G13)	Luminaria Sobrepuesta	
54039	4 x 18 W	T8 (1")	24"	2-Pin (G13)	Luminaria Sobrepuesta	
54042	4 x 32 W	T8 (1")	48"	2-Pin (G13)	Luminaria Sobrepuesta	
54023	1 x 18 W	T8 (1")	24"	2-Pin (G13)	Luminaria Sobrepuesta	
54025	1 x 32 W	T8 (1")	48"	2-Pin (G13)	Luminaria Sobrepuesta	
54024	2 x 18 W	T8 (1")	24"	2-Pin (G13)	Luminaria Sobrepuesta	
54026	2 x 32 W	T8 (1")	48"	2-Pin (G13)	Luminaria Sobrepuesta	

ILUMINACION INTERIOR

FOCO FLUORESCENTE AHORRADOR 3U



OSRAM



SYLVANIA

Código	Potencia	Color	Tubo	Conexion	Lumens	Duracion horas	Modelo
OS7005024	10 W	Luz de día 6400 K	T4	Rosca (E27)	590	6,000	Stick 3U Duluxstar
OS7004293	15 W	Luz de día 6400 K	T4	Rosca (E27)	900	6,000	Stick 3U Duluxstar
OS7004292	15 W	Blanco Calido 2700 K	T4	Rosca (E27)	900	6,000	Stick 3U Duluxstar
OS7004295	20 W	Luz de día 6400 K	T4	Rosca (E27)	1170	6,000	Stick 3U Duluxstar
OS7004294	20 W	Blanco Calido 2700 K	T4	Rosca (E27)	1170	6,000	Stick 3U Duluxstar

Código	Potencia	Color	Tubo	Conexion	Lumens	Duracion horas	Modelo
SYP28152	20 W	Luz de día 6500 K	T4	Rosca (E27)	950	6,000	Stick 3U Mini-Lynx

FOCO TIPO BOMBILLO LED

SYLVANIA



SYP25185
SYP24300
SYP24301



PALDALV6L28HL
PALDALV6D67HL



PALDALV6L28HL
PALDALV6D67HL

Código	Potencia	Color	Tipo	Conexion	Lumens	Duracion horas	Modelo
SYP25185	10 W	Luz de día 6500 K	LED	Rosca (E27)	820	15,000	Toledo A60
SYP24300	10 W	Blanco Calido 3000 K	LED	Rosca (E27)	800	15,000	Toledo A60
SYP24301	10 W	Luz de Día 6000 K	LED	Rosca (E27)	800	15,000	Toledo A60

Panasonic
ideas for life


Código	Potencia	Color	Tipo	Conexion	Lumens	Duracion horas	Modelo
PALDALV6L28HL	6 W	Blanco Calido 2800 K	LED	Rosca (E27)	638	25,000	Bombillo LED
PALDALV6D67HL	6 W	Luz de día 6700 K	LED	Rosca (E27)	638	25,000	Bombillo LED

OSRAM

Código	Potencia	Color	Tipo	Conexion	Lumens	Duracion horas	Modelo
OS7008672	10 W	Blanco Calido 2700 K	LED	Rosca (E27)	806	25,000	Bombillo LED
OS7008849	10 W	Luz de día 6500 K	LED	Rosca (E27)	806	25,000	Bombillo LED

OJO DE BUEY

OSRAM



5455



54570



5457



5452



5453



5463
54620



54590 54580

Código	Medida	Potencia	Color/ Acabado	Tipo	Conexion	Material	Modelo
5455	4"	50 W	Dorado Brilloso	Dicroico	Rosca (E27)	Acero	Pivot Plano
54570	4"	50 W	Bronce Mate	Dicroico	Rosca (E27)	Acero	Pivot Plano
5457	4"	50 W	Blanco Mate	Dicroico	Rosca (E27)	Acero	Pivot Plano
5452	4"	50 W	Dorado Brilloso	Dicroico	Rosca (E27)	Acero	Pivot de Bola
5453	4"	50 W	Blanco Mate	Dicroico	Rosca (E27)	Acero	Pivot de Bola
5463	4"	0 - 100 W	Blanco Mate	Sin foco	Rosca (E27)	Lata y Acrilico	Fijo con boquilla
54620	6"	0 - 100 W	Blanco Mate	Sin foco	Rosca (E27)	Lata y Acrilico	Fijo con boquilla
54590	6"	0 - 100 W	Blanco Mate	Sin foco	Rosca (E27)	Acero y vidrio	Fijo doble boquilla
54590	6"	0 - 100 W 2 Focos	Blanco Mate	Sin foco	Rosca (E27)	Acero y vidrio	Fijo doble boquilla
54580	8"	0 - 100 W 2 Focos	Blanco Mate	Sin foco	Rosca (E27)	Acero y vidrio	Fijo doble boquilla

ILUMINACION DECORATIVA

LAMPARA O LUZ DE NOCHE



CP850V



Código	Corriente	Material	Rosca	Descripcion	Color
CP850V	120/240 V 4 W	Plastico	E12	Conversion de enchufe 2P a: 1 Boquilla para foco E12 Vicera o sombra que rota 360°	Marfil



OS7006630



OS7006630



Código	Corriente	Material	Rosca	Descripcion	Color
OS7006630	120/240 V 1.5 W	Plastico	Plug in	Lampara con funcion 3 en 1: Linterna recargable LED Lampara decorativa de noche Lampara de seguridad con fotocelula	Cohete Multicolor
OS7006630	120/240 V 1.5 W	Plastico	Plug in	Lampara con funcion 3 en 1: Linterna recargable LED Lampara decorativa de noche Lampara de seguridad con fotocelula	Mariquita Multicolor

LAMPARAS LED PARA SOBREPONER



Código	Corriente	Material	Lampara	Descripcion	Detalle
OS7006466	120/240 V 3x3.5 W 0.87 A	Policarbonato	450 lm 3000 K	Kit de 3 lamparas LED: Para sobreponer o atornillar en armarios, closets y otros. Incluye balastro y switch	Modelo QOD color Blanco

CINTA O TIRA LED



SYP25258

SYP24424



Código	Potencia	Tipo	Color	Largo	Horas Vida Util	Voltaje
SYP25258	36 W	Multicolor Regulable	Tonos RGB	5 m Expandible	3,000	120 V 240 V
SYP24424	36 W	Multicolor Regulable	Tonos RGB	5 m Expandible	3,000	120 V 240 V

RGB: Colores que contenga Rojo, Verde y Azul

APLIQUE O PLAFON PARA TUMBADO



OS7009980
OS7009981



OS7009918
OS7009919



Código	Medida	Color de Luz	Medida	Vida Util	Equivalencia	Modelo
OS7009980	17 W	Blanco Calido 3000 K	L: 19 cm A: 6 cm	30,000	2x60 W	Moray Redondo
OS7009981	17 W	Luz de Dia 5000 K	L: 19 cm A: 6 cm	30,000	2x60 W	Moray Redondo
OS7009918	17 W	Blanco Calido 3000 K	L: 26 cm A: 6 cm	30,000	2x60 W	Moray Cuadrado
OS7009919	17 W	Luz de Dia 5000 K	L: 26 cm A: 6 cm	30,000	2x60 W	Moray Cuadrado

ILUMINACION DE EMERGENCIA

LAMPARA RECARGABLE PARA EMERGENCIAS



SYP24197



SYP36427

SYLVANIA

Código	Corriente	Material	Autonomia	Descripcion	Modelo
SYP24197	120/240 V 2x10 W	ABS Retardante al fuego	90 min	2 lamparas dirigibles Para pared o techo 24 Mini focos LED	R1
SYP36427	120 V	Plastico Inifugo	12 Hr	Letrero transparente con "SALIDA" Letra y luz Roja	Exit LED

LAMPARA PORTATIL RECARGABLE PARA EMERGENCIAS



Código	Corriente	Tipo
5401	2 x 8 W 120 V	LED

LINTERNA



OS7004239



OS7004240

OSRAM

Código	Potencia	Color	Tipo de Lampara	Lumens	Angulo de Luz	Modelo
OS7004239	1.5 W 4.5 V	Luz de Dia 6500 K	LED	53	170°	Crosser Small Plastico
OS7004240	2.2 W 4.5 V	Luz de dia 6500 K	LED	78	170°	Sirius Medium Aluminio

ILUMINACION DE ALTA POTENCIA

BOMBILLO O FOCO TUBULAR



OSRAM

Código	Potencia	Color	Conexion	Lumens	Duracion horas	Modelo
OS7001910	250 W	Blanco Calido 2700 K	Rosca (E40)	19000	10,000	Reflector HQI-T

Descarga de haluogenuros metalicos

SYLVANIA

Código	Potencia	Color	Conexion	Lumens	Duracion horas	Modelo
SYP20543	250 W	Blanco frio 4500 K	Rosca (E40)	18500	12,000	Reflector HSI-T Metalarc
SYP20544	400 W	Blanco frio 4000 K	Rosca (E40)	40000	10,000	Reflector HSI-T Metalarc

BOMBILLO O FOCO OVOIDE



SYLVANIA

Código	Potencia	Color	Conexion	Lumens	Duracion horas	Modelo
SYP20920	150 W	Luz de dia 5000 K	Rosca (E27)	12,000	11,250	Reflector HSI Metalarc


CAMPANA COLGANTE INDUSTRIAL



PROW

Código	Medida	Potencia	Color/ Acabado	Conexion	Largo	Material	Modelo
51700	6"	0- 100 W	Cromado Briloso	Rosca (E27)	650 mm	Metal	Campana con cadena
5169	6"	150 - 400 W	Cromado Briloso	Rosca (E40)	650 mm	Metal	Campana con cadena

ILUMINACION PARA EXTERIORES LAMPARA ANTI MANIPULACION



Código	Corriente	Material	Rosca	Color	Tipo
5402	120/240 V 60 W	Aluminio y Vidrio Inifugo	E27	Blanco	Oval
5412	120/240 V 60 W	Aluminio y Vidrio Inifugo	E27	Blanco	Circular

LAMPARA O LUMINARIA PARA POSTE CON FOTOCELULA



Código	Corriente	Rosca
53980	150 W 120 V	E40
53990	175 W 120 V	E40
5399	175 W 240 V	E40
53970	250 W 110 V	E40

REFLECTOR LED



SYLVANIA

Código	Potencia	Color	Tipo	Voltaje	Lumens	Duracion		Modelo
						horas		
SYP24233	30 W	Luz de dia 6500 K	LED	120 V	2700	35,000		Jeta
				240 V				Led
SYP24234	50 W	Luz de dia 6500 K	LED	120 V	4500	35,000		Jeta
				240 V				Led

LAMPARA O LUMINARIA PARA POSTE CON FOTOCELULA



Código	Corriente	Rosca
xxx	xxx W xxx V	Exx

ACCESORIOS PARA ILUMINACION

BALASTROS O TRANSFORMADORES PARA TUBOS FLUORESCENTES



5777



5779



5774



OS7002752



OS7005146




Código	Potencia	Tension	Diametro de Tubo	Tipo
5777	1 X 40 W	0.34 A	T12 (1.5")	Electronico
5779	2 x 40 W	0.60 A	T12 (1.5") T10 (1.2")	Electronico
5774	2 x 17 W 2 x 32 W 3 x 17 W 3 x 32 W	0.29/0.13 A 0.54/0.24 A 0.46/0.20 A 0.75/0.33 A	T8 (1")	Electronico



Código	Potencia	Tension	Tipo	Diametro de Tubo	Tipo
OS7002752	3 x 32 W	0.75/0.32 A	Quicktronic QTP	T8 (1")	Electronico
	3 x 25 W	0.61/0.26 A			
	3 x 17 W	0.40/0.18 A			
	2 x 40 W	0.67/0.29 A			
	2 x 32 W	0.55/0.25 A			
OS7005146	1 x 54 W	0.53/0.23 A	Quicktronic QHE	T5 (5/8")	Electronico
	1 x 50 W	0.51/0.22 A			
	1 x 55 W	0.49/0.21 A			
	1 x 58 W	0.48/0.21 A			
	2 x 54 W	1.00/0.43 A			
	2 x 50 W	0.99/0.42 A			
	2 x 55 W	0.88/0.37 A			
2 x 58 W	0.92/0.39 A				
OS7002753	3 X 32 W			T8 (1")	Electronico
OS7002751	4 X 32 W			T8 (1")	Electronico
OS7005265	4 X 40 W			T10 (1.2")	Electronico


ELEMENTOS BASICOS PARA LA INSTALACION ELECTRICIA

CAJETIN ELECTRICO O CAJA PARA EMPOTRAR




Código	Forma	Módulo	Dimension (AxBxC)	Material	Perforaciones
5282	Rectangular	3	98 x 49 x 37 mm 4" x 2" x 1 1/2"	Metal EMT	11 x 1/2"
5284	Rectangular	3	98 x 52 x 42 mm 4" x 2" x 1 3/4"	Metal EMT	7 x 1/2" 4 x 3/4"
C1010	Rectangular	3	98 x 52 x 42 mm 4" x 2" x 1 3/4"	Metal EMT	7 x 1/2" 4 x 3/4"
5276	Cuadrada	3+3	102 x 102 x 52 mm 4" x 4" x 2"	Metal EMT	3 x 1/2" 10 x 3/4"
5277	Cuadrada	3+3	116 x 116 x 52 mm 5" x 5" x 2"	Metal EMT	3 x 1/2" 6 x 3/4" 4 x 1"
5278	Octagonal	2+2	78 x 78 x 37 mm 3" x 3" x 1 1/2"	Metal EMT	5 x 1/2"
5280	Octagonal	2+2	90 x 90 x 37 mm 3 1/2" x 3 1/2" x 1 1/2"	Metal EMT	3 x 1/2" 6 x 3/4"
C1020*	Octagonal	2+2	90 x 90 x 37 mm 3 1/2" x 3 1/2" x 1 1/2"	Metal EMT	3 x 1/2" 6 x 3/4"

Nota: Tapas se venden por separado (5272, 5271, 5274 y 5276)
*Producto Reforzado



Código	Forma	Módulo	Dimension (AxBxC)	Material	Perforaciones
T503MS	Rectangular	3	98 x 60 x 52 mm 4" x 2" x 2"	PVC	4 x 1/2" 2 x 3/4"
T504E	Rectangular	4	135 x 71 x 52 mm 5" x 2 1/2" x 2"	PVC	
T506E	Cuadrada	3+3	102 x 102 x 52 mm 4" x 4" x 2"	PVC	
T538	Octagonal	2+2	92 x 92 x 51 mm 3 1/2" x 3 1/2" x 2"	PVC	



CP1114-SP
5809 58091

Código	Forma	Módulo	Dimension (AxBxC)	Material	Perforaciones
CP1114-SP	Rectangular	3	116x71x51 mm	Aluminio	4x1/2"



105920

105900

Código	Forma	Numero Vias	Dimension (AxBxC)	Material	Perforaciones
5809	Rectangular	3	117x70x50 mm	Aluminio	3x1/2"
58091	Rectangular	3	117x70x50 mm	Aluminio	3x3/4"



924235


924233
927136

924234

Código	Forma	Módulo	Dimension (AxBxC)	Material	Perforaciones
105920	Rectangular	3	102 x 55 x 46 mm 4" x 2" x 1 3/4"	PVC	7 x 1/2" 4 x 3/4"
105900	Octagonal	2+2	92 x 92 x 43 mm 3 1/2" x 3 1/2" x 1 1/2"	PVC	5 x 1/2" 4 x 3/4"

Código	Forma	Módulo	Dimension (AxBxC)	Material	Perforaciones
924235	Rectangular	3	102 x 55 x 46 mm 4" x 2" x 1 3/4"	PVC	2 x 1/2" 7 x 3/4"
924233*	Cuadrada	3+3	102 x 102 x 46 mm 4" x 4" x 1 3/4"	PVC	7 x 1/2" 6 x 3/4"
927136**	Cuadrada	3+3	123 x 123 x 60 mm 5" x 5" x 2 1/4"	PVC	7 x 1/2" 4 x 3/4" 4 x 1"
924234***	Octagonal	2+2	92 x 92 x 43 mm 3 1/2" x 3 1/2" x 1 1/2"	PVC	5 x 1/2" 4 x 3/4"

*Tapa se vende por separado (924309) ***Tapa se vende por separado (927124)
**Tapa se vende por separado (927122)



C701044

C701042

Código	Forma	Módulo	Dimension (AxBxC)	Material	Perforaciones
C701044	Rectangular	3	102 x 55 x 61 mm 4" x 2" x 2 1/4"	PVC	Adaptable
C701042	Octogonal	2+2	82 x 82 x 46 mm 3" x 3" x 1 3/4"	PVC	Adaptable

BOQUILLAS, BASES Y SOCKETS PARA ILUMINACION

ROSENTON



TP21W

TP21AN



Código	Potencia	Material	Rosca	Voltaje	Color
TP21W	150 W	Plastico	E27	120/220 V	Blanco
TP21AN	150 W	Plastico	E27	120/220 V	Marfil



CP604



Código	Potencia	Material	Rosca	Voltaje	Color
CP604	660 W	Porcelana	E27		Blanco



5181

5182

5641



Código	Potencia	Material	Rosca	Voltaje	Color
5181		Porcelana	E27		Blanco
5182		Porcelana	E27		Blanco
5641		Plastico	E27		Marfil

BENJAMIN



CP718V



CP738V



CP145



Código	Corriente	Material	Rosca	Descripcion	Color
CP718V	Boquilla 660 W Enchufe 250 W	Plastico	E27	Conversion de boquilla E27 a: 2 Enchufes Americanos 2P + 1 Boquilla para foco E27	Marfil (V)
CP738V	Boquilla 660 W	Plastico	E27	Conversion de enchufe 2P a: 1 Boquilla para foco E27	Marfil (V)
CP145	Boquilla 660 W	Caucho	E27	Conversion de conecio directa a: Boquilla para foco E27, Cable #14 AWG 2P	Negro



5045



5177



5176R



Código	Corriente	Material	Rosca	Descripcion	Color
5045	Boquilla 660 W Enchufe 250 W	Plastico	E27	Conversion de boquilla E27 a: 2 Enchufes Americanos 2P + 1 Boquilla para foco E27	Negro
5177	Boquilla 660 W	Caucho	E27	Conversion de conecio directa a: Boquilla para foco E27, Cable #14 AWG 2P	Negro
5176R	Boquilla 4 A 250 V	Plastico	E27	Conversion de conecio directa a: Boquilla para foco E27, Orificio y pernos para cable	Negro

ACCESORIOS PARA AUDIO Y VIDEO

CONECTOR O ADAPTADOR



CP2078-16

CP2076-16



Código	Tipo	Detalle
CP2078-16	Tuerca con Rosca Interna (M) Rosca interna (F). Orificio para RJ58	Coaxial
CP2076-16	Tuerca con Rosca Interna (M) Engarce RG6 (F)	Coaxial



59552A

59579

59558/58
59558/59

59578



Código	Tipo	Detalle
59578	Coaxial rosca externa (M) Coaxial Liso Orificio (F)	Coaxial
59558/58	Tuerca con Rosca Interna (M) Rosca interna (F). Orificio para RJ58	RJ59
59558/59	Tuerca con Rosca Interna (M) Rosca interna (F). Orificio para RJ59	RJ58
59579	Coaxial Rosca externa (M) Coaxial Liso Interno (F)	Coaxial
59552A	Coaxial rosca externa (M) Coaxial rosca externa (M)	Coaxial

SPLITTER O DIVISOR



CP2080-3



Código	Tipo	Detalle
CP2080-3	1 a 3 Vias	Coaxial



IB852106

Código	Tipo	Detalle
IB852106	1 a 2 Vias	Coaxial



OTROS DISPOSITIVOS

TIMBRE INALAMBRICO PARA PUERTA



5712



<u>Código</u>	<u>Tipo</u>	<u>Color</u>	<u>Alcance</u>
5712	Din Don	Blanco	60 m

ELEMENTOS BASICOS PARA LA INSTALACION ELECTRICA

CINTA AISLANTE



NORTON

Código	Largo de Rollo	Color	Ancho de Cinta	Característica
N66254474167	11 Yd (10 m)	Negro	19 mm	Material de PVC Tension maxima 750V
N66254474164	22 Yd (20 m)	Negro	19 mm	Antillama, autoextinguible Memoria mecanica alta



3M

Código	Largo de Rollo	Color	Ancho de Cinta	Característica
5295/AZ	10 Yd (9 m)	Azul	18 mm	Material de vinilo Tension maxima 600 V Memoria mecanica media TEMFLEX 1700
5295/BL	10 Yd (9 m)	Blanco	18 mm	
5295/NE	10 Yd (9 m)	Negro	18 mm	
5295/RO	10 Yd (9 m)	Rojo	18 mm	
5296/AZ	20 Yd (18 m)	Azul	18 mm	
5296/BL	20 Yd (18 m)	Blanco	18 mm	
5296/NE	20 Yd (18 m)	Negro	18 mm	Calidad Autofundente Tension maxima 800 V Memoria mecanica alta SCOTCH 23
5296/RO	20 Yd (18 m)	Rojo	18 mm	
5293	10 Yd (9 m)	Negro	19 mm	Antillama, autoextinguible Memoria mecanica alta SCOTCH SUPER 33+
52920	22 Yd (20 m)	Negro	19 mm	

COMPROBADOR DE CORRIENTE



Código
CP914

COOPER
Wiring Devices



Código
51910

PROW



Código Voltaje
ST66-119 100 - 500 V 20/600

STANLEY

AMARRA PARA CABLE



Código	Largo	Ancho	Material	Color
5020	4" (100 mm)	2.5 mm	Nylon	Blanco
5001	5 1/4" (135 mm)	2.5 mm		
4998	6" (150 mm)	3.5 mm		
4997	8" (200 mm)	3.5 mm		
5002	8" (200 mm)	3 mm		
4999	10" (250 mm)	3.5 mm		
5005	11 5/8" (300 mm)	4.8 mm		
5007	25 1/2" (650 mm)	9 mm		

GRAPHAS O GRAPA



Código	Medida	Tipo	Material	Caja
7476	5/8"	Aislado	Acero	100 Und

GRILLETE O PRENSA CABLE



Código	Medida	Material
17222	1/4"	Acero

PARTES Y CAJAS PARA INTERPERIE (IDROBOX)



T25503

25502

T25603

bticino

Código	Linea	Grados de protección	Módulo	Tipo de aparato
T25503	Magic	IP55	3	Sobrepuesta
T25502	Magic	IP55	2	Sobrepuesta
T25603	Matix	IP55	3	Tapa

SOPORTE PARA PLACA



LN4703R

T503SB

TH4703

LN4726

bticino

Código	Color	Linea	Módulo
T503SB	Negro	Matix	3
TLN4703R	Azul	Living Light	3
TLN4703R	Gris	Axolute	3
TLN4726	Azul	Living light y Axolute	3+3

ENCHUFES, ADAPTADORES Y TOMACORRIENTES

ADAPTADOR



Código	Tipo	Descripción	Detalle	Corriente	Color
CP400W	Expansión	3 Entradas a 1 Salida Tipo Cubo	Conector: Americano 2P Toma: Americano 2P	15 A/110V	Blanco (W)
CP1147V	Expansión	3 Entradas a 1 Salida Tipo Lineal	Conector: Americano 2P+T Toma: Americano 2P+T	15 A/110V	Marfil (V)
CP419GY	Conversión	3 Polos a 2 Polos	Conector: Americano 2P+T Toma: Americano 2P	15 A/110V	Gris (GY)
CP1219V	Expansión	3 Entradas a 1 Salida Tipo Lineal	Conector: Americano 2P+T Toma: Americano 2P+T	15 A/110V	Marfil (V)
CP1177CG	Expansión	2 Entradas a 6 Salida Tipo Lineal 3X2	Conector: Americano 2P+T Toma: Americano 2P+T	15 A/125V	Gris G)

COOPER
Wiring Devices

PROW

Código	Tipo	Descripción	Detalle	Corriente	Color
5010	Conversion	De Redondo cat E a Plano de 2 Polos	Conector: Americano 2P Toma: Multisocket 2P	15 A/110V	Blanco (W)
50080	Conversión	3 Polos a 2 Polos	Conector: Americano 2P+T Toma: Americano 2P	15 A/110V	Naranja
5013	Expansión	3 Entradas a 1 Salida Tipo Cubo	Conector: Americano 2P Toma: Americano 2P	15 A/110V	Cafe o Blanco
57530	Expansión	2 Entradas a 6 Salida Tipo Lineal 3X2	Conector: Americano 2P+T Toma: Americano 2P+T	15 A/125V	Marfil

ENCHUFES, ADAPTADORES Y TOMACORRIENTES

ENCHUFE AEREO (PLUG) MACHO

bticino



Código	Tipo	Descripción de Toma	Cuerpo	Corriente	Tension	Color
T2014DB	Americano 2P+T ~Nema 1-15P	Grado standard patas móviles	Recto	15A	125/250 V	Blanco
T2015/B	Americano 2P+T ~Nema 1-15P	Grado standard patas móviles	Recto y Angular	15A	125/250 V	Blanco
T2015/G	Americano 2P+T ~Nema 1-15P	Grado standard patas móviles	Recto y Angular	15A	125/250 V	Gris
T2028	Americano 2P+T ~Nema 5-15P	Grado comercial	Angular	15A	125/250 V	Negro

PROW



Código	Tipo	Descripción de Toma	Cuerpo	Corriente	Tension	Color
5315	Chino o Tandem Nema 6-15P	Grado industrial blindado vinyl	Recto	15A	125/250 V	Amarillo
5312	Americano 2P Nema 1-15P	Grado industrial blindado vinyl	Recto	15 A	125 V	Amarillo
53150	Americano 2P Nema 1-15P	Grado comercial vinyl	Recto	15 A	125 V	Amarillo
5313	Americano 2P+T Nema 5-15P	Grado industrial blindado vinyl	Recto	15 A	125 V	Amarillo

ENCHUFES, ADAPTADORES Y TOMACORRIENTES

ENCHUFE AEREO (PLUG) MACHO














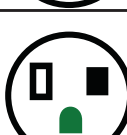




Código	Tipo	Descripción de Toma	Cuerpo	Corriente	Tension	Color
CP1912B	Americano 2P Nema 1-15P	Grado standard	Recto	15A	125 V	Negro
CP3123BK	Americano 2P Nema 1-15P	Grado standard	Recto	15 A	125 V	Negro
CP84-6BK	Americano 2P Nema 1-15P	Grado standard	Angular	15 A	125 V	Negro
CP1723	Americano 2P Nema 1-15P	Grado comercial blindado caucho	Recto	15A	125 V	Negro
CP4862	Americano 2P Nema 1-15P	Grado comercial vinyl	Recto	15 A	125 V	Amarillo
CP2867	Americano 2P+T Nema 5-15P	Grado industrial blindado vinyl	Recto	15 A	125 V	Amarillo
CP4867	Americano 2P+T Nema 5-15P	Grado comercial vinyl	Recto	15A	125 V	Amarillo
CPS41	Americano 2P+T Nema 5-50P	Grado industrial	Angular	50A	125 V	Negro
CPS42	Americano 2P+T Nema 6-50P	Grado industrial	Angular	50 A	250 V	Negro
CP4866	Chino o Tandem Nema 6-15P	Grado comercial vinyl	Recto	15 A	250 V	Amarillo
CPL620P	Torsion 3P Nema L6-20P	Grado industrial	Recto	20 A	250 V	Negro
CPL630P	Torsion 3P Nema L6-30P	Grado industrial	Recto	30 A	250 V	Negro
CPL1430P	Torsion 4P Nema 14-30P	Grado industrial	Recto	30 A	125/250 V	Negro
CPS80	Pata de gallina Nema 10-50P	Grado industrial	Angular	50A	125/250 V	Negro
CP2836	Pata de gallina Nema 10-20P	Grado industrial blindado vinyl	Recto	30 A	125/250 V	Amarillo















TOMA O ENCHUFE RECEPTOR HEMBRA



Código	Tipo	Descripción de Toma	Cuerpo	Corriente	Tension	Color
CPL620C	Chino Tuerto Nema 6-20R	Torsion Grado industrial	Recto	20 A	250 V	Negro
CPL630C	Chino Tuerto Nema 6-20R	Torsion Grado industrial	Recto	30 A	250 V	Negro
CPL1430C	Torsion Nema 14-30R	Torsion Grado industrial	Recto	30 A	125/250 V	Negro
CP4227	Pata de gallina Nema 6-15R	Grado comercial vinyl	Recto	15 A	250 V	Amarillo
CP112BK	Pata de gallina Nema 10-50R	Sobrepuesto, grado comercial	Angular	50 A	125/250V	Negro
CP125BK	P. de gallina Tuerta Nema 10-30R	Sobrepuesto, grado comercial	Angular	50 A	125/250V	Negro
CP1251	Americano 2P+T Nema 5-50R	Sobrepuesto, grado comercial	Angular	50 A	125V	Negro
CP1252BU	Americano 2P+T Nema 6-50R	Sobrepuesto, grado comercial	Angular	50 A	250V	Negro
CP1232	Chino o Tandem Nema 6-30R	Sobrepuesto, grado comercial	Angular	50 A	250V	Negro
CP2887	Americano 2P+T Nema 5-15R	Grado industrial blindado vinyl	Recto	15 A	125 V	Amarillo
CP4887	Americano 2P+T Nema 5-15R	Grado comercial vinyl	Recto	15 A	125 V	Amarillo
CP4882	Americano 2P Nema 1-15R	Grado comercial vinyl	Recto	15 A	125 V	Amarillo

GUIA DE NORMAS Y EQUIVALENCIAS

 MULTISOCKET 15 A 125/250 V	bticino UNIVERSAL 2P+T 15 A 125/250 V	
 MULTISOCKET 15 A 125/250 V	bticino UNIVERSAL 2P 15 A 125/250 V	
 NEMA 1-15 15 A 125 V	bticino AMERICANO 2P 15 A 125/250 V	
 NEMA 5-15 15 A 125 V	bticino AMERICANO 2P+T 15 A 125/250 V	
 NEMA 5-50 50 A 125 V	bticino AMERICANO 2P+T 50 A 125/250 V	
 NEMA 6-50 50 A 250 V	bticino AMERICANO 2P+T 50 A 125/250 V	
 NEMA 10-20 20 A 125/250 V	bticino PATA DE GALLINA 20 A 125/250 V	
 NEMA 10-50 50 A 125/250 V	bticino PATA DE GALLINA 50 A 125/250 V	

 NEMA 6-15 15 A 250 V	bticino CHINO - TANDEM 15A 125/250 V	
 NEMA 6-20 20 A 250 V	bticino CHINO TUERTO 20A 125/250 V	
 NEMA 6-30 30 A 250 V	bticino CHINO - TANDEM 30A 125/250 V	
 NEMA L14-30 30 A 125/250 V	bticino TORSION 4P 30A 125/250 V	
 NEMA 10-30 30 A 125/250 V	bticino PATA DE GALLINA TUERTA 30A 125/250 V	
 NEMA L6-30 30 A 250 V	bticino TORSION 3P 30A 250 V	
 NEMA L6-20 20 A 250 V	bticino TORSION 3P 20A 250 V	



ENCHUFES, ADAPTADORES, INTERRUPTORES Y TOMACORRIENTES

TOMA O ENCHUFE RECEPTOR HEMBRA



53150



Código	Tipo	Descripción de Toma	Cuerpo	Corriente	Tension	Color
53150	Americano 2P Nema 1-15R	Grado comercial vinyl	Recto	15 A	125 V	Amarillo

INTERRUPTOR SENCILLO O DE UN SERVICIO



CP1303W
CP1301W

CP1301V
CP1303-7V

CP3031V



5394

5719

5709



Código	Tipo	Color	Número de vías	Tamaño	Corriente	Voltaje
CP1301W	Simple	Blanco	2	3 Modulos	15 A	120 V
CP1303W	Conmutador	Blanco	3	3 Modulos	15 A	120 V
CP1301V	Simple	Marfil	2	3 Modulos	15 A	120 V
CP1303-7V	Conmutador	Marfil	3	3 Modulos	15 A	120 V
CP3031V	Simple, industrial	Marfil	2	3 Modulos	30 A	120 V

Código	Tipo	Color	Número de vías	Tamaño	Corriente	Voltaje
5394	Sencillo	Marfil	2	Sobrepuesto	10 A	120 V
5709	Sencillo	Marfil	2	1 Modulo		120 V
5719	Conmutador	Marfil	3	1 Modulo		120 V

INTERRUPTOR DOBLE O DE DOS SERVICIOS



CP271V



53780



Código	Tipo	Color	Número de vías	Tamaño	Corriente	Voltaje
CP271V	Simple	Marfil	2	3 Modulos	15 A	120 V

Código	Tipo	Color	Número de vías	Tamaño	Corriente	Voltaje
53780	Simple	Marfil	2	3 Modulos	15 A	120 V

COMBINACIÓN DE INTERRUPTOR CON TOMACORRIENTE



CPTR274V

CP274V



T: Tomacorriente
(A): Americano

I: Interruptor
(U): Universal



57430

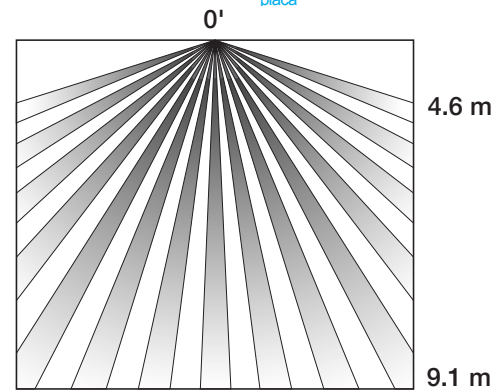
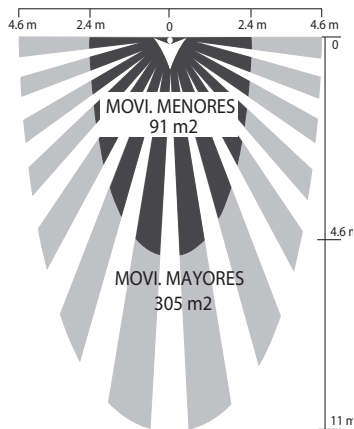


Código	Tipo	Color	Vías/ Polos	Tamaño	Corriente	Voltaje
CPTR274V	1 T(A)+ 1 I Simple Tamper Resistant	Marfil	2/2P+T	3 Modulos	T: 15 A, I:	120 V
CP274V	1 T(A)+ 1 I Simple	Marfil	2	3 Modulos	T: 15 A, I:	120 V

Código	Tipo	Color	Vías/ Polos	Tamaño	Corriente	Voltaje
57430	1 T(A)+ 1 I Simple	Marfil	2/2P+T	3 Modulos	T: 15 A, I:	120 V

ENCHUFES, ADAPTADORES, INTERRUPTORES Y TOMACORRIENTES

SENSOR



Código	Color	Tipo	Descripción	Detalle	Alcance	Tension	Corriente
CPOS310R-W	Blanco	Entrada Dual de dos fuentes, con luz nocturna, sensor de luz, control ajustable de tiempo.	Funciona con todo Tipos de focos y motores hasta 1/6 HP	Se utiliza para las siguientes aplicaciones: Una ubicación: Reemplazar un interruptor simple Dos ubicaciones: Reemplaza un sensor en un lado y un conmutador en otro lado (este sigue siendo manual). Se puede configurar para modo inverso: Luz solo enciende manualmente, y sensor la apaga cuando no hay movimiento.	180° 305 m2 11 m	125 V	1000 W 8.3 A
CPOS310U-V	Marfil	Entrada simple con luz nocturna, sensor de luz, control ajustable de tiempo.	Funciona con todo Tipos de focos y motores hasta 1/6 HP	Se utiliza para las siguientes aplicaciones: Una ubicación: Reemplazar un interruptor simple Dos ubicaciones: Un lado es el sensor, el otro debe tener un interruptor conmutable u otro sensor. Se puede configurar para modo inverso: Luz solo enciende manualmente, y sensor la apaga cuando no hay movimiento.	180° 305 m2 11 m	125 V	1000 W 8.3 A
CPK6107V	Marfil	Entrada simple con sensor de luz y control ajustable de tiempo	Funciona con Fluorescente, incandescente, motores de 1/8 HP. No usar con balastos electronicos	Se utiliza para las siguientes aplicaciones: Una ubicación: Reemplazar un interruptor simple Dos ubicaciones: Un lado es el sensor, el otro debe tener un interruptor conmutable u otro sensor. Se puede configurar para modo inverso: Luz solo enciende manualmente, y sensor la apaga cuando no hay movimiento.	150° 274 m2 9.1 m	125 V	500 W 4.2 A
CP6103V	Marfil	Movimiento	Funciona con Fluorescente e incandescente	Se utiliza para las siguientes aplicaciones: Una ubicación: Reemplazar un interruptor simple Dos ubicaciones: Un lado es el sensor, el otro debe tener un interruptor conmutable u otro sensor. Se puede configurar para modo inverso: Luz solo enciende manualmente, y sensor la apaga cuando no hay movimiento.	110° 122 m² 9.1 m	125 V	500 W 4.2 A

CABLES Y EXTENSIONES

CABLE PARA AUDICULAR DE TELEFONO



Código	Detalle	Largo Normal	Largo Maximo	Color	Pines
5184	Anillado RJ10	0.50 m	3.20 m	Marfil	4

CABLE PARA TELEFONO



Código	Detalle	Largo	Color	Pines
IB852070	RJ11	3.60 m	Marfil	4 Pines

REGLETA



CP1136V



CP1176V



Código	Tipo	Color	Corriente	Voltaje
CP1136V	Conector: Americano 2P+T Tomas: 6 x Americano 2P+T	Marfil	15 A	125V
CP1176V	Conector: Americano 2P+T Tomas: 7 x Americano 2P+T	Marfil	15 A	125V



57520

Código	Tipo	Color	Corriente	Voltaje
57520	Conector: Americano 2P+T Tomas: 6 x Americano 2P+T	Marfil	15 A	125V

EXTENSIÓN ELECTRICA CON PORTA LAMPARA/FOCO



CP1078-25
CP1078-50



Código	Largo	Detalle	Tipo	Corriente
CP1078-25	7.60 m	Cable SJT 2x18AWG, con boquilla y protector para foco y toma incorporado en el mango	Enchufe: Americano 2P+T Toma: Americano 2P+T Boquilla: E27	13 A 120 V
CP1078-50	15.2 m	Cable SJT 2x18AWG, con boquilla y protector para foco y toma incorporado en el mango	Enchufe: Americano 2P+T Toma: Americano 2P+T Boquilla: E27	13 A 120 V

Código	Largo	Detalle	Tipo	Corriente
53290	7.60 m	Cable SJT 2x18AWG, con boquilla y protector para foco	Enchufe: Americano 2P+T Boquilla: E27	13 A 120 V

BATERIAS

PILA O BATERIA ALCALINA



55110

55100

55130

SONY

Código	Tamano	Voltaje	Modelo
55110	AAA LR03	1.5 V	Alkaline 2 und/Blister
55100	AA LR6	1.5 V	Alkaline 2 und/Blister
55130	D LR20	1.5 V	Alkaline Stamina Plus 2 und/Blister
55150	9V 6LF22	1.5 V	Alkaline Stamina Plus 1 und/Blister

PILA O BATERIA RECARGABLE



SONY

Código	Tamano	Voltaje	Modelo
551000	AA LR03	1.5 V / 2500 mAh	Cycle Energy 2 und/Blister

ENCHUFES, ADAPTADORES, INTERRUPTORES Y TOMACORRIENTES

INTERRUPTOR ESPECIAL



CP452



CP410V



5380



Código	Tipo	Descripción	Detalle	# Vías	Color	Corriente	Voltaje
CP452	Palanca	Cuerpo de metal Tipo Ojo de cangrejo	Unipolar On/Off, con Segmento de cable 18 AWG	1	Niquel	3 A 6 A	250 V 125 V
CP410V	Rotativo	Colgante para cable conexión directa en cable	Unipolar On/Off Para cable 18 AWG	1	Marfil	6 A	125 V



Código	Tipo	Descripción	Detalle	# Vías	Color	Corriente	Voltaje
5380	Deslizante	Colgante para cable conexión directa en cable	Unipolar On/Off Para cable 16 AWG	1	Blanco		125 V

INTERRUPTOR DIMMER O REGULADOR DE LUZ



CP6001V



CP6422V



Código	Tipo	Numero Vías	Sistema de Comando	Corriente	Voltaje	Color	Tamaño
CP6422V	Dimmer Resistivo	2	Deslizable	600 W	120V	Marfil	3 Modulos
CP6001V	Dimmer Giratorio	2	Rueda	600 W	120V	Marfil	3 Modulos

TOMACORRIENTES SENCILLOS



CP32B



CP805V



CP1876V



CP816V



CP1877V



CP817V



57330



57500




Código	Tipo	Color	Corriente	# de polos	Voltaje
CP32B	Nema 10-50R Pata de gallina	Cafe	50 A	3 Polos	125/250V
CP805V	Nema 10-20R Pata de gallina	Marfil	20 A	3 Polos	125/250V
CP1876V	Nema 6-20R Chino Tuerto	Marfil	20 A	2 Polos	250V
CP1877V	Nema 5-20R Chino Tuerto	Marfil	20 A	2 Polos	125V
CP816V	Nema 6-15R Chino o Tandem	Marfil	15 A	2 Polos	250V
CP817V	Nema 5-15R Americano 2P+T	Marfil	15 A	2 Polos	125V

Código	Tipo	Color	Corriente	# de polos	Voltaje
57330	Nema 5-15R Americano 2P+T	Marfil	15 A	2 Polos	125 V
57500	Nema 6-15R Chino o Tandem	Marfil	15 A	2 Polos	250V

ENCHUFES, ADAPTADORES, INTERRUPTORES Y TOMACORRIENTES

TOMACORRIENTE DOBLE



Código	Tipo	Color	Corriente	Voltaje
CP815V	Nema 6-20R Chino Tuerto	Marfil	20 A	240V
CP826V	Nema 6-15R Chino o Tandem	Marfil	15 A	240V
CP74V	Nema 6-15R Chino o Tandem Sobrepuesto	Marfil	15 A	240V
CP78V	Nema 5-15R Americano 2P+T Sobrepuesto	Marfil	15 A	125V
CPIG5262V	Nema 5-15R Americano 2P+T Alarma e indicador LED	Marfil	15 A	125V
CPIG5262V	Nema 5-15R Americano 2P+T Alarma e indicador LED	Naranja	15 A	125V
CPTR270V	Nema 5-15R Americano 2P+T Tamper Resistant	Marfil	15 A	125V
CPTR270W	Nema 5-15R Americano 2P+T Tamper Resistant	Blanco	15 A	125V

Código	Tipo	Color	Corriente	Voltaje
5765	Nema 5-15R Americano 2P+T Sobrepuesto	Marfil	15 A	120V
5756	Nema 1-15R Americano 2P Sobrepuesto	Marfil	15 A	120V
57380	Nema 5-15R Americano 2P+T	Marfil	15 A	125V

TOMACORRIENTE TRIPLE



Código	Tipo	Color	Corriente	Voltaje
5757	Americano 2P Nema 1-15R	Marfil	15 A	120V

TOMACORRIENTE CAJETÍN ENSAMBLADO PISO



Código	Tipo	Color	Corriente	Voltaje
CP5797FB	Nema 5-15R Americano 2P+T	Tapa roscable Caja metalica Placa metalica	15 A	125V

TOMA PARA TELEVISION, COMUNICACION Y DATOS



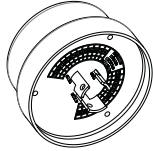
Código	Tipo	Detalle	Color
CP3535-4V	Coaxial + Telefonico	Entrada para coaxial, RJ11, RJ14 y RJ25	Marfil
CP1172V	Coaxial	Adaptador, Placa de pared tipo F	Marfil



Código	Tipo	Detalle	Color	Pines
5753	Simple	Telefonico RJ11 y RJ14	Marfil	4
5355	Simple	Telefonico Sobrepuesto RJ11, RJ14 Y RJ25	Marfil	4
5754	Doble	Telefonico RJ11 y RJ14	Marfil	4

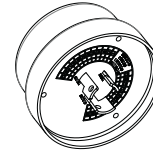
ENCHUFES, ADAPTADORES, INTERRUPTORES Y TOMACORRIENTES

SWITCH DE FOTOCELULA O RELE FOTOELECTRONICO



MG
MARGIRIUS

Código	Potencia	Conexion	# de polos	Voltaje
5333	1000 W Balastos	Nema 11-15P ABNT NBR 5123	3 Polos	125/250 V



PROW

Código	Potencia	Conexion	# de polos	Voltaje
53330	1000 W Balastos 1800 W Tungsteno	Nema 11-15P	3 Polos	125/250 V

BASE PARA FOTOCELULA O RELE FOTOELECTRONICO



PROW

Código	Potencia	Conexion	# de polos	Voltaje
5041	15 A (max)	Nema 11-15R	3 Polos	120 a 480 V

PLACAS PARA TOMACORRIENTES E INTERRUPTORES

PLACA PARA INTERIORES



CP2129V

CP2134V

CP2132V

CP2128V



CP2131V



CP39CH



CPPJ8IG

COOPER
Wiring Devices



54740

54760

CP2131V

Código	Tipo	Módulo	Color
CP2129V	Ciega	3	Marfil
CP2134V	Sencilla	3	Marfil
CP2132V	Tomacorriente doble	3	Marfil
CP2128V	Pasahilo	3	Marfil
CP2131V	Redonda orificio 1.59" (40.5mm)	3	Marfil
CP39CH	Redonda orificio 2.15" (54.8mm)	3	Cromada
CPPJ8IG	Tomacorriente doble	3	Naranja

Código	Tipo	Módulo	Color
54740	Sencilla	3	Marfil
54760	Tomacorriente doble	3	Marfil
54780	Redonda orificio 1.59" (40.5mm)	3	Marfil

PROW

PLACA PARA INTERPERIE



5482




5481

Código	Tipo	Tapa	Color
5482	Tomacorriente Doble Tomacorriente o Interruptor	2	Gris
5481	rectangular 3 modulos, con candado	1	Gris

PROW

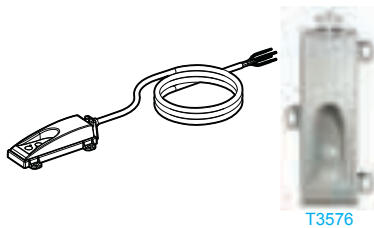
AUTOMATIZACIÓN (SISTEMAS DE CONTROL INALAMBRICO CON SENAL ZIGBEE)

ACTUADORES DE ILUMINACION Y CARGAS POR RADIOFRECUENCIA PARA CAJA DE PARED




Código	Módulo	Tipo	Funcion	Linea	Tension
TLN4593	2	Dimmer	Control de lamparas y cargas genericas hasta 400 W	Living Light	120/240 V
TLN4594	2	Dimmer	Control de balastros de 0-10V hasta 1000 W	Living Light	120/240 V
TLN4590	2	On/Off	Control de lamparas y cargas genericas hasta 300 W	Living Light	120/240 V
TLN4592	2	On/Off	Control de dos grupos de lamparas o cargas genericas hasta 1000 W	Living Light	120/240 V
TLN4595	2	Motor	Control de motores de persiana, toldos automaticos, telas de proyeccion u otros motores.	Living Light	120/240 V

ACTUADORES DE ILUMINACION Y CARGAS POR RADIOFRECUENCIA FUERA DE CAJAS DE PARED



Código	Módulo	Tipo	Funcion	Linea	Tension
T3576	-	Motor	Control de motores de persiana, toldos automaticos, telas de proyeccion u otros motores, con instalacion en el techo, pared o caja de persiana.	Living Light y Axolute	120/240 Vac 500Va

CONTROLADORES DE RADIOFRECUENCIA

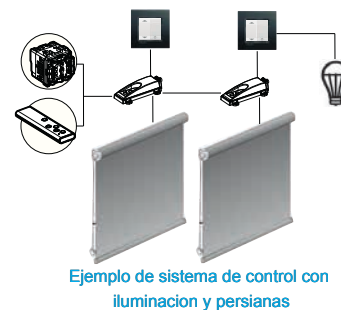


Código	Módulo	Tipo	Funcion	Linea	Tension
TL4589N	2	Ovalador	Control para actuadores de iluminacion para configurar hasta 4 escenarios	Living Light	Inalambrico 3V
TN4589N	2	Rectangular			
TL4599N	2	Ovalador	Control para actuadores de motores para el manejo de enrollables, con movimiento parcial o memoria de movimiento	Living Light	Inalambrico 3V
TN4599N	2	Rectangular			
T3528N	-	Llavero 4 Botones	Control para actuadores de iluminacion o motores, para realizar hasta 4 acciones o configurar 4 escenarios.	Living Light y Axolute	Inalambrico 3V

Nota:

El sistema Zigbee le permite transformar su sistema convencional, en un sistema inteligente controlado con control remoto, solo reemplazando sus interruptores por actuadores Zigbee.

Se pueden armar combinaciones entre iluminación y control de motores, manejo de escenarios e incluso integracion con sistemas existentes de My Home.



Ejemplo de sistema de control con iluminación y persianas

AUTOMATIZACIÓN (SISTEMAS DE CONTROL INALAMBRICO CON SENAL ZIGBEE)

JUEGOS O KITS PRE-ARMADOS PARA CONTROL DE ILUMINACION Y CARGA POR RADIOFRECUENCIA

Código	Descripcion	Incluye	Codigo
TN4500KITZ1	Kit para control de 3 puntos de luz	1 Actuador para iluminacion	TLN4593
		1 Actuador Dimmer	TLN4593
TN4500KITZ2	Kit para control de 3 puntos de luz y un motor	1 Controlador escenarios RF	TL4589
		Control LLavero 4 botones	T3528
		4 Tacos ciegos	TN4950
		2 Cubre teclas	TN4915N
		2 Cubre teclas	TN4911AHN
		2 Placas Blancas 3 Modulos	TLNA4803BI
		1 Placa Blanca 2 Modulos	TLNA4802BI
		1 Actuador para iluminacion	TLN4593
		1 Actuador Dimmer	TLN4593
		1 Actuador para motor	T3576



TN4500KITZ1
TN4500KITZ2

AUTOMATIZACIÓN (SISTEMAS DE CONTROL BUS MY HOME)

CONTROLADORES DE INFRAROJO

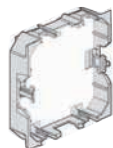


T3529

Código	Módulo	Tipo	Funcion	Linea	Tension
T3529	-	16 Botones	Control para recibidores de infrarrojo con opcion a controlar 16 recibidores o 16 escenarios.	Axolute	Inalambrico 1.5V AAA

ADAPTADOR PARA CAJA DE EMPOTRAR

Código	Color	Módulo	Características
TLN4588	Negro	1	Instalacion de actuadores Zigbee en cajas para empotrar Sfera



TLN4588

LÍNEA AXOLUTE

TOMACORRIENTE SENCILLO

Código	Tipo	Color	Número de polos	Tamaño	Corriente	Voltaje
THC4129S	Americano	Gris	2P+T	1 Módulo	15 A	120 V
THS4129S	Americano	Negro	2P+T	1 Módulo	15 A	120 V
THD4129S	Americano	Blanco	2P+T	1 Módulo	15 A	120 V



THC4129S




THS4129S



THD4129S

TOMACORRIENTE DOBLE

Código	Tipo	Color	Tamaño	Número de polos	Corriente	Voltaje
THD4188S	Americano	Blanco	1 Módulo	2P+T	15 A	120 V
THS4188S	Americano	Negro	1 Módulo	2P+T	15 A	120 V
THC4188S	Americano	Gris	1 Módulo	2P+T	15 A	120 V
THD4188GF	Americano GFCI	Blanco	1 Módulo	2P+T	15 A	120 V
THD4185S	Universal	Blanco	1 Módulo	2P+T	15 A	120 V
THS4185S	Universal	Negro	1 Módulo	2P+T	15 A	120 V
THC4185S	Universal	Gris	1 Módulo	2P+T	15 A	120 V



THD4188S




THS4188S



THC4188S



THD4188GF



THD4185S



THS4185S



THC4185S

TOMA TELEFÓNICA

Código	Tipo de conector	Color	Tamaño	Hilos
THD4258C11N	RJ11	Blanco	1 Módulo	4/6
THC4258/11N	RJ11	Gris	1 Módulo	4/6
THS4258/11N	RJ11	Negro	1 Módulo	4/6
THD4262C6	RJ45	Blanco	1 Módulo	6/8
THC4262C6	RJ45	Gris	1 Módulo	6/8
THS4262C6	RJ45	Negro	1 Módulo	6/8



THD4258C11N



THC4258/11N



THS4258/11N



THD4262C6



THC4262C6



THS4262C6

TV COAXIAL

Código	Tipo de aparato	Tipo cable	Color	Impedancia	Conexión
THD4269F	Toma de TV	Coaxial	Blanco	75 Ohm	Por Rosca
THC4269F	Toma de TV	Coaxial	Gris	75 Ohm	Por Rosca
THS4269F	Toma de TV	Coaxial	Negro	75 Ohm	Por Rosca



THD4269F



THC4269F



THS4269F

INTERRUPTOR SENCILLO O DE UN SERVICIO

Código	Tipo	Color	Número de vías	Tamaño	Corriente	Voltaje
THD4053	Conmutador	Blanco	3	1 Módulo	16 A	120 V
THC4053	Conmutador	Gris	3	1 Módulo	16 A	120 V
THS4053	Conmutador	Negro	3	1 Módulo	16 A	120 V
THD4003	Conmutador	Blanco	3	1 Módulo	16 A	120 V
THD4051	Sencillo	Blanco	2	1 Módulo	16 A	120 V
THC4051	Sencillo	Gris	2	1 Módulo	16 A	120 V
THS4051	Sencillo	Negro	2	1 Módulo	16 A	120 V
THD4001	Sencillo	Blanco	2	1 Módulo	16 A	120 V
THC4001	Sencillo	Gris	2	1 Módulo	16 A	120 V
THS4001	Sencillo	Negro	2	1 Módulo	16 A	120 V
THC4003	Conmutador	Gris	3	1 Módulo	16 A	127 V
THS4003	Conmutador	Negro	3	1 Módulo	16 A	120 V



THD4053



THC4053



THS4053



THD4003



THD4051



THC4051



THS4051



THD4001



THC4001



THS4001



THC4003



THS4003

TOMA O TACO USB

Código	Color	Tipo de conector	Características
THS4285	Negro	USB	1 Módulo
THC4285	Gris	USB	1 Módulo
THD4285	Blanco	USB	1 Módulo



THS4285



THC4285



THD4285

MODULO CIEGO PASACABLE

Código	Color	Característica	Módulo
THC4949	Gris	Liso	½
THC4950	Gris	Liso	1
THS4949	Negro	Liso	½
THS4950	Negro	Liso	1
THD4949	Blanco	Liso	½
THD4950	Blanco	Liso	1



THC4949



THC4950



THS4949



THS4950



THD4949



THD4950

LÍNEA AXOLUTE CUBRE TECLA

Código	Color	Característica	Módulo
THS4921LF	Negro	Llave	1
THS4921LE	Negro	Ventilador	1
THC4921LF	Gris	Llave	1
THC4921LE	Gris	Ventilador	1



THS4921LF



THS4921LE



THC4921LF



THC4921LE

DIMMER

Código	Tipo de aparato	Número de polos	Sistema de comando	Potencia	Tensión nominal	Color
THC4582	Dimmer pulsante	Unipolar	Tecla	450W	127 V	Gris
THS4582	Dimmer pulsante	Unipolar	Tecla	450W	127 V	Negro
THD4582	Dimmer pulsante	Unipolar	Tecla	450W	127 V	Blanco



THC4582



THS4582



THD4582

CONECTORES

Código	Color	Tipo de conector	Características
THS4284	Negro	HDMI	2 Módulos
THC4284	Gris	HDMI	2 Módulos
THD4284	Blanco	HDMI	2 Módulos
THS4283	Negro	RCA x 3	2 Módulos
THC4283	Gris	RCA x 3	2 Módulos
THD4283	Blanco	RCA x 3	2 Módulos
THS4281	Negro	RCA x 2	1 Módulo
THC4281	Gris	RCA x 2	1 Módulo
THD4281	Blanco	RCA x 2	1 Módulo



THS4284



THC4284



THD4284



THS4283



THC4283



THD4283



THS4281



THC4281



THD4281

PLACAS

Código	Módulo	Forma	Material	Color
THB4803XC	3	Redondo	Metal	Aluminio
THB4803TC	3	Redondo	Metal	Titanio
THB4803AXS	3	Redondo	Metal	Acero Inox.
THB4803DB	3	Redondo	Plastico	Blanco Líquido
THB4803DA	3	Redondo	Plastico	Marfil Líquido
THB4803NR	3	Redondo	Metal	Negro Metalizado
THA4803XC	3	Rectangular	Metal	Aluminio Pulido
THA4803XS	3	Rectangular	Metal	Negro Antracita
THA4803HD	3	Rectangular	Plastico	Blanco
THA4803BG	3	Rectangular	Metal	Blanco Limoges
THA4803CR	3	Rectangular	Metal	Cromo Pulido
THA4803VSA	3	Rectangular	Vidrio	Cristal Espejo
THA4803NX	3	Rectangular	Metal	Titanio Satinado
THA4803RMC	3	Rectangular	Marmol	Blanco y Negro
THA4803VKA	3	Rectangular	Vidrio	Vidrio Cristal



THB4803XC



THB4803TC



THB4803AXS



THB4803DB



THB4803DA



THB4803NR



THA4803XC



THA4803XS



THA4803HD



THA4803BG



THA4803CR



THA4803VSA



THA4803NX



THA4803RMC



THA4803VKA

ILUMINACION LED PARA INTERRUPTORES

Código	Color	Voltaje	Led Color
TH4743B/127	Blanco	127 V	Azul



LÍNEA DOMINO AVANT

TOMACORRIENTE SENCILLO



TP1110

Código	Tipo	Color	Número de polos	Tamaño	Corriente	Voltaje
TP1110	Universal	Marfil	2P	3 Modulos	15 A	120 V

TOMACORRIENTE DOBLE



TP1228



TP1208



TP1211

Código	Tipo	Color	Número de polos	Tamaño	Corriente	Voltaje
TP1228	Americano	Marfil	2P+T	3 Modulos	15 A	120 V
TP1208	Universal	Marfil	2P	3 Modulos	15 A	120 V
TP1211	Americano	Marfil	2P	3 Modulos	15 A	120 V

TOMACORRIENTE TANDEN



TP1195

Código	Tipo	Color	Número de polos	Tamaño	Corriente	Voltaje
TP1195	Nema 6-15R	Marfil	2P + T	3 Modulos	15 A	120/220 V

TOMA PARA TELEFONO Y DATOS



TP1182

Código	Tipo de conector	Funcion	Tamaño	Color	Hilos/ Pines
TP1182	RJ11	Telefono	3 Modulos	Marfil	4/6

TOMA PARA TELEVISION Y DATOS



TP1152

Código	Tipo de aparato	Tipo cable	Tamaño	Color	Impedancia
TP1152	Audio, video, datos	Coaxial	3 Modulos	Marfil	75 Ohm

INTERRUPTOR SENCILLO O DE UN SERVICIO



TP1100
TP1101

Código	Tipo	Color	Número de vías	Tamaño	Corriente	Voltaje
TP1100	Simple	Marfil	2	3 Modulos	10 A	120 V
TP1101	Conmutador	Marfil	3	3 Modulos	10 A	120 V

INTERRUPTOR DOBLE O DE DOS SERVICIOS



TP1200
TP1201

Código	Tipo	Color	Número de vías	Tamaño	Corriente	Voltaje
TP1200	Simple	Marfil	2	3 Modulos	10 A	120 V
TP1201	Conmutador	Marfil	3	3 Modulos	10 A	120 V

INTERRUPTOR TRIPLE O DE TRES SERVICIOS



TP1330

Código	Tipo	Color	Número de vías	Tamaño	Corriente	Voltaje
TP1330	Simple	Marfil	2	3 Modulos	10 A	120 V

COMBINACIONES

(U): Universal



TP1230

Código	Tipo	Color	Vías/ Polos	Tamaño	Corriente	Voltaje
TP1230	Toma simple (U) Interruptor sencillo	Marfil	2/2P	3 Mod.	10 A (T) 16 A (I)	120 V


PLACA CIEGA



TP1000

Código	Tamaño	Color
TP1000	3 Modulos	Marfil

ADAPTADOR PARA CANALETA



TP1196

Código	Color	Tamaño	Medida
TP1196	Marfil	3 Modulos	22x10mm

PULSADORES PARA TIMBRE




TP1102

Código	Tamaño	Corriente	Color
TP1102	3 Mod.	10 A	Marfil

Código	Tipo	Color	Número de polos	Tamaño	Corriente	Voltaje
TNT4129S	Americano	Gris	2P+T	1 Modulo	16 A	120 V
TN4129S	Americano	Blanco	2P+T	1 Modulo	16 A	120 V
TL4129S	Americano	Negro	2P+T	1 Modulo	16 A	120 V
TNT4125S	Universal	Gris	2P	1 Modulo	16 A	120 V
TN4125S	Universal	Blanco	2P	1 Modulo	16 A	120 V
TL4125S	Universal	Negro	2P	1 Modulo	16 A	120 V



Código	Tipo	Color	Tamaño	Corriente	Voltaje	
TNT4185S	Universal	Gris	2P+T	3 Modulos	16 A	120 V
TN4185S	Universal	Blanco	2P+T	3 Modulos	16 A	120 V
TL4185S	Universal	Negro	2P+T	3 Modulos	16 A	120 V
TNT4188S	Americano	Gris	2P+T	3 Modulos	16 A	120 V
TN4188S	Americano	Blanco	2P+T	3 Modulos	16 A	120 V
TL4188S	Americano	Negro	2P+T	3 Modulos	16 A	120 V



TOMA O TACO USB

Código	Tipo	Color	Tamaño	Corriente	Voltaje
TN4285C	USB	Blanco	1 Modulo	75 mA	110 V
TNT4285C	USB	Gris	1 Modulo	75 mA	110 V
TL4285C	USB	Negro	1 Modulo	75 mA	110 V



TOMA PARA TELEFONO, RED Y DATOS (TELECOMUNICACIONES)

Código	Tipo de conector	Funcion	Tamaño	Color	Hilos/Pines
TN4258/11N	RJ11	Telefono	1 Modulo	Blanco	4/6
TNT4258/11N	RJ11	Telefono	1 Modulo	Gris	4/6
TL4258/11N	RJ11	Telefono	1 Modulo	Negro	4/6
TN4262C6	RJ45	Red y Datos	1 Modulo	Blanco	6/8
TNT4262C6	RJ45	Red y Datos	1 Modulo	Gris	6/8
TL4262C6	RJ45	Red y Datos	1 Modulo	Negro	6/8



TOMA PARA TELEVISION Y DATOS

Código	Tipo de aparato	Tipo cable	Tamaño	Color	Impedancia
TN4269F	Audio, Video, Datos	Coaxial	1 Modulo	Blanco	75 Ohm
TNT4269F	Audio, Video, Datos	Coaxial	1 Modulo	Gris	75 Ohm
TL4269F	Audio, Video, Datos	Coaxial	1 Modulo	Negro	75 Ohm



INTERRUPTOR SENCILLO O DE UN SERVICIO

Código	Tipo	Color	Vías	Corriente	Voltaje
TN4004N	Conmutador	Blanco	4	16 A	120 V
TL4004N	Conmutador	Negro	4	16 A	120 V
TNT4004N	Conmutador	Gris	4	16 A	120 V
TL4001/0	Simple	Sin cubretecla	2	16 A	120 V
TL4003/0	Conmutador	Sin cubretecla	3	16 A	120 V
TN4002N	Bipolar I/O	Blanco	2	16 A	110 V
TL4002N	Bipolar I/O	Negro	2	16 A	110 V
TNT4002N	Bipolar I/O	Gris	2	16 A	110 V
TN4012	Bipolar con llave	Blanco	2	16 A	110 V
TL4012	Bipolar con llave	Negro	2	16 A	110 V
TNT4012	Bipolar con llave	Gris	2	16 A	110 V




PULSADOR PARA TIMBRE

Código	Tamaño	Corriente	Color
TL4005/0	1 Modulo	10 A	Sin cubretecla



Código	Módulo	Forma	Material	Color
TLNA4826BI	3+3	Rectangular	Plastico	Blanco
TLNA4804BI	4	Rectangular	Plastico	Blanco
TLNA4803ACS	3	Rectangular	Metal	Acero Pulido
TLNA4803AE	3	Rectangular	Metal	Avenue (Acero)
TLNA4803BZ	3	Rectangular	Metal	Bronce
TLNA4803SQ	3	Rectangular	Metal	Square (Bronce Claro)
TLNA4803RK	3	Rectangular	Metal	Ladrillo
TLNA4803AG	3	Rectangular	Metal	Plata
TLNA4803OA	3	Rectangular	Metal	Oro
TLNA4803CB	3	Rectangular	Metal	Morado Club
TLNA4803NA	3	Rectangular	Metal	Nativo (Gris Piedra)
TLNA4803NS	3	Rectangular	Metal	Niquel
TLNA4803PK	3	Rectangular	Metal	Park (Verde Oscuro)
TLNA4803VD	3	Rectangular	Metal	Verde Deep
TLNA4803BI	3	Rectangular	Plastico	Blanco
TLNA4803KF	3	Rectangular	Plastico	London (Acero oscuro)
TLNA4803AR	3	Rectangular	Plastico	Negro antracita
TLNA4803TE	3	Rectangular	Plastico	Tech (Acero claro)
TLNA4803AD	3	Rectangular	Plastico	Azul Deep
TLNA4803OD	3	Rectangular	Plastico	Naranja Deep
TLNA4803LNC	3	Rectangular	Madera	Nogal
TLNA4803LCA	3	Rectangular	Madera	Cerezo
TLNA4803LBA	3	Rectangular	Madera	Bambu
TLNA4803KG	3	Rectangular	Vidrio	Gris Hielo
TLNA4803KA	3	Rectangular	Vidrio	Aquamarina
TLNA4802BI	2	Rectangular	Plastico	Blanco
TLNA4802AR	2	Rectangular	Plastico	Negro antracita
TLNB4803TC	3	Ovalada	Metal	Titanio
TLNB4803AC	3	Ovalada	Metal	Acero oscuro
TLNB4803GF	3	Ovalada	Metal	Grafito
TLNB4803TG	3	Ovalada	Plastico	Tight (Acero claro)
TLNB4803TE	3	Ovalada	Plastico	Tech (Acero claro)
TLNB4803BI	3	Ovalada	Plastico	Blanco
TLNB4803CL	3	Ovalada	Plastico	Colonia (Bronce claro)
TLNB4803AR	3	Ovalada	Plastico	Negro antracita
TLNB4803LCA	3	Ovalada	Madera	Cerezo



Código	Color	Módulo	Característica
TL4915M3N	Negro	3	Iluminacion inferior
TNT4915M3N	Gris	3	Iluminacion inferior
TN4915M3N	Blanco	3	Iluminacion inferior
TL4915M2N	Negro	2	Iluminacion inferior
TNT4915M2N	Gris	2	Iluminacion inferior
TN4915M2N	Blanco	2	Iluminacion inferior
TL4915M2AN	Negro	2	Simbolo de Luz
TN4915M2AN	Blanco	2	Simbolo de Luz
TL4915N	Negro	1	Iluminacion inferior
TNT4915N	Gris	1	Iluminacion inferior
TN4915N	Blanco	1	Iluminacion inferior
TL4915AN	Negro	1	Simbolo de Luz
TNT4915AN	Gris	1	Simbolo de Luz
TN4915AN	Blanco	1	Simbolo de Luz
TL4911AHN	Negro	1	Simbolos arriba-abajo
TNT4911AHN	Gris	1	Simbolos arriba-abajo
TN4911AHN	Blanco	1	Simbolos arriba-abajo
TL4911ADN	Negro	1	Simbolos + y -
TNT4911ADN	Gris	1	Simbolos + y -
TN4911ADN	Blanco	1	Simbolos + y -
TNT4911N	Gris	1	Iluminacion superior e inferior



TL4915M3N TNT4915M3N TN4915M3N



TL4915M2N TNT4915M2N TN4915M2N TL4915M2AN TN4915M2AN



TL4915N TNT4915N TN4915N TL4915AN TNT4915AN TN4915AN



TL4911AHN TNT4911AHN TN4911AHN TL4911ADN TNT4911ADN TN4911ADN



TNT4911N

Código	Tipo de aparato	Número de polos	Sistema de comando	Potencia nominal	Tensión	Color	Módulo
TN4581	Dimmer Resistivo Giratorio	Unipolar	Perilla	50 - 500W	127 V	Blanco	1
TL4581	Dimmer Resistivo Giratorio	Unipolar	Perilla	50 - 500W	127 V	Negro	1
TNT4581	Dimmer Resistivo Giratorio	Unipolar	Perilla	50 - 500W	127 V	Gris	1
TN4411N	Dimmer Universal	Bipolar	Tecla	150 - 400W	127 V	Blanco	2
TNT4411N	Dimmer Universal	Bipolar	Tecla	150 - 400W	127 V	Gris	2
TL4411N	Dimmer Universal	Bipolar	Tecla	150 - 400W	127 V	Negro	2



SENSORES

Código	Color	Módulo	Corriente	Tensión	Potencia
TN4432/127	Blanco	2	6 A Resistivo/2A Inductivo	127 V	500 W
TNT4432/127	Gris	2	6 A Resistivo/2A Inductivo	127 V	500 W
TL4432/127	Negro	2	6 A Resistivo/2A Inductivo	127 V	500 W

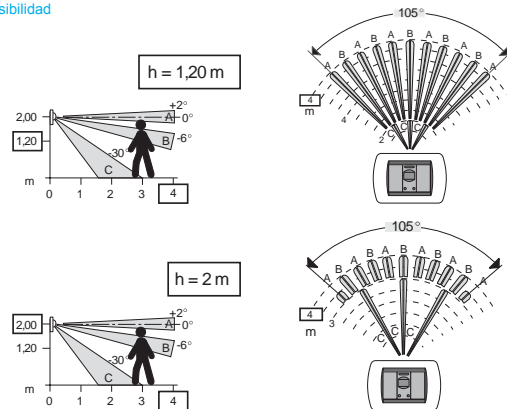
Incluye Fococelda
Tiempo de espera:
Ajustable 30 s a 30 Min
Ajuste de sensibilidad
luminosa:
20 a 20000 Luxes
Ajuste de sensibilidad
operativa:
20% a 100%



TN4432/127

NT4432/127

L4432/127




TACO MÓDULO CIEGO

Código	Color	Tipo	Módulo
TL4950	Negro	Liso	1
TNT4950	Gris	Liso	1
TN4950	Blanco	Liso	1
TL4953	Negro	Perforado	1
TNT4953	Gris	Perforado	1
TN4953	Blanco	Perforado	1



TL4950 TNT4950 TN4950 TL4953 TNT4953

Código	Color	Módulo	Característica
TL4915M3N	Negro	3	Iluminacion inferior
TNT4915M3N	Gris	3	Iluminacion inferior
TN4915M3N	Blanco	3	Iluminacion inferior
TL4915M2N	Negro	2	Iluminacion inferior
TNT4915M2N	Gris	2	Iluminacion inferior
TN4915M2N	Blanco	2	Iluminacion inferior
TL4915M2AN	Negro	2	Simbolo de Luz
TN4915M2AN	Blanco	2	Simbolo de Luz
TL4915N	Negro	1	Iluminacion inferior
TNT4915N	Gris	1	Iluminacion inferior
TN4915N	Blanco	1	Iluminacion inferior
TL4915AN	Negro	1	Simbolo de Luz
TNT4915AN	Gris	1	Simbolo de Luz
TN4915AN	Blanco	1	Simbolo de Luz
TL4911AHN	Negro	1	Símbolos arriba-abajo
TNT4911AHN	Gris	1	Símbolos arriba-abajo
TN4911AHN	Blanco	1	Símbolos arriba-abajo
TL4911ADN	Negro	1	Símbolos + y -
TNT4911ADN	Gris	1	Símbolos + y -
TN4911ADN	Blanco	1	Símbolos + y -
TNT4911N	Gris	1	Iluminacion superior e inferior



Código	Color	Tipo de conector	Característica
TL4284	Negro	HDMI	2 Módulos
TNT4284	Gris	HDMI	2 Módulos
TN4284	Blanco	HDMI	2 Módulos
TL4282	Negro	VGA	2 Módulos
TNT4282	Gris	VGA	2 Módulos
TN4282	Blanco	VGA	2 Módulos
TL4294	Negro	Parlante	1 Modulo
TNT4294	Gris	Parlante	1 Modulo
TN4294	Blanco	Parlante	1 Modulo



TL4284 TNT4284 TN4284



TL4282 TNT4282 TN4282



TL4294 TNT4294 TN4294

INDICADORES LUMINOSOS

Código	Color	Voltaje	Led Color
TLN4742V127	Negro	127 V	Ámbar
TLN4742V127T	Negro	127 V	Blanco



TLN4742V127 TLN4742V127T

LÍNEA MATIX (SISTEMA MODULAR)

TOMACORRIENTE SENCILLO

Código	Tipo	Color	Número de polos	Tamaño	Corriente	Voltaje
TAM5028TS	Americano	Blanco	2P+T	1 Modulo	16 A	120 V
TAM5115S	Americano	Blanco	2P	1 Modulo	16 A	120 V
TAM5025S	Universal	Blanco	2P	1 Modulo	16 A	120 V



TAM5028TS TAM5115S TAM5025S

JUEGOS PRE-ARMADOS

Código	Productos incluidos
TSAM5115DS/3H	*503SB - Soporte Matix TAM5115DS - Tomacorriente doble
TSAM5028GFR/3H	AM5028GFR - Tomacorriente GFCI



TSAM5115DS/3H



TSAM5028GFR/3H

TOMACORRIENTES TANDEM

*Incluye Placa

Código	Tipo	Color	Número de polos	Tamaño	Corriente	Voltaje
TAM5038	Nema 6-15R	Blanco	2P + T	2 Modulos	15 A	220 V
TAM5028CHR	Nema 6-15R	Blanco	2P + T	3 Modulos	15 A	220 V



TAM5038



TAM5028CHR*

TOMACORRIENTE DOBLE

*Incluye Placa

Código	Tipo	Color	Número de polos	Tamaño	Corriente	Voltaje
TAM5028GFR	Americano GFCI	Blanco	2P+T	3 Modulos	15 A	120 V
TAM5028GHR	Americano Hospital	Blanco	2P+T	3 Modulos	15 A	120 V
TAM5115DS	Americano	Blanco	2P+T	3 Modulos	15 A	120 V
TAM5115D	Americano Tamper	Blanco	2P+T	3 Modulos	15 A	120 V
TAM5025D	Universal	Blanco	2P+T	3 Modulos	15 A	120 V
TAM5028IGR	Americano	Naranja	2P+T	3 Modulos	15 A	120 V
TSAM5115DS/3H	Americano	Blanco	2P+T	Juego	15 A	120 V
TSAM5028GFR/3H	Americano GFCI	Blanco	2P+T	3 Modulos	15 A	120 V



TAM5028GFR*
TSAM5028GFR/3H



TAM5028GHR*



TAM5115DS
TAM5115D



TAM5025D



TAM5028IGR*



Juego incluye: 503SB +1x TAM5115DS
TSAM5115DS/3H

TOMA PARA TELEFONO, RED Y DATOS (TELECOMUNICACIONES)

Código	Tipo de conector	Funcion	Color	Tamaño	Hilos/ Pines
TAM5982	RJ11	Telefono	Blanco	1 modulo	4/6
TAM5962C6	RJ45	Red y datos	Blanco	1 modulo	6/8
TAM5962C5E	RJ45	Red y datos	Blanco	1 modulo	6/8
TAM4285	USB	Carga y datos	Blanco	1 modulo	
TAM5951ST	ST	Fibra óptica	Blanco	1 Módulo	2
TAM5951SC	SC	Fibra óptica	Blanco	1 Módulo	2
TSAM5982/1H	RJ11	Sencillo	Blanco	Juego	4/6
TSAM5982/2H	RJ11	Doble	Blanco	Juego	4/6



AM5982



AM5962C5E
AM5962C6



TAM5951ST



TAM5951SC



TAM4285



Juego incluye: 503SB



+2x AM5000



+1x AM5982

TSAM5982/1H: Arma Conector Sencillo
TSAM5982/2H: Arma Conector Doble

LÍNEA MATIX

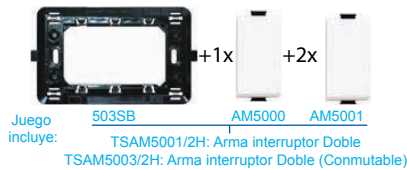
INTERRUPTOR SENCILLO O DE UN SERVICIO

Código	Tipo	Color	Vías	Tamaño	Corriente	Voltaje
TAM5001	Simple	Blanco	2	1 Modulo	16 A	120 V
TSAM5001/1H	Simple	Blanco	2	Juego	16 A	120 V
TSAM5001/1H	Conmutador	Blanco	3	Juego	16 A	120 V
TAM5003	Conmutador	Blanco	3	1 Modulo	16 A	120 V
TAM5012	Conmutador	Blanco	4	1 Modulo	16 A	120 V



INTERRUPTOR DOBLE O DE DOS SERVICIOS

Código	Tipo	Color	Número de vías	Tamaño	Corriente	Voltaje
TSAM5001/2H	Simple	Blanco	2	Juego	16 A	120 V
TSAM5003/2H	Conmutador	Blanco	2	Juego	16 A	120 V



INTERRUPTORES ESPECIALES

Código	Tipo de aparato	Numero de Vías	Tamaño	Color	Tensión nominal	Corriente nominal
TAM5765	Interruptor de tarjeta	2	3 Modulos	Blanco	127 V	16 A
TAM5007	Interruptor con Llave	2	1 Modulo	Blanco	127 V	16 A



INTERRUPTOR BIPOLAR

Código	Vías	Color	Tamaño	Corriente	Voltaje
TAM5011	2	Blanco	1 Modulo	16 A	120/220 V
TAM5011/32	2	Blanco	1 Modulo	32 A	120/220 V



TOMA PARA TELEVISION Y DATOS

Código	Tipo de aparato	Tipo cable	Tamaño	Color	Impedancia
TAM5173DF	Audio, Video, Datos	Coaxial	1 Modulo	Blanco	75 Ohm
TSAM5173DF/3H	Audio, Video, Datos	Coaxial	Juego	Blanco	75 Ohm



PLACAS

Código	Módulo	Color
TAM503/1BN	1	Blanco
TAM503/2BN	2	Blanco
TAM4803CAB	3	Ambar
TAM4803TBM	3	Azul mercurio
TAM503/3BN	3	Blanco
TAM4803TBC	3	Blanco cal
TAM4803BAV	3	Marfil
TAM4803BBN	3	Blanco
TAM4803BCN	3	Ceniza
TAM4803CBU	3	Cobalto
TAM4803CRD	3	Coral
TAM4803GCR	3	Cromo lucido
TAM4803CVS	3	Esmeralda
TAM4803BCD	3	Cuerda
TAM4803CBN	3	Hielo
TAM4803MIR	3	Hierro
TAM4803CAV	3	Marfil
TAM4803TGG	3	Marrón café
TAM4803GNN	3	Negro Níquel
TAM4803GOR	3	Oro brillante
TAM4803MGL	3	Oro
TAM4803GOS	3	Oro satinado
TAM4803MSL	3	Plata
TAM4803TRT	3	Rojo tierra
TAM4803MTA	3	Titanio claro
TAM4803CAR	3	Turquesa
TAM4803CVC	3	Té verde
TAM503/0BN	Ciega	Blanco



LÍNEA MATIX

DIMMERS O REGULADORES DE LUZ

*Incluye Placa

Código	Tipo de aparato	Número Vias	Sistema de comando	Potencia nominal	Tensión	Color	Módulo
TAM5358R*	Dimmer	2	Deslizable	1000W	127 V	Blanco	3
TAM5356VR*	Dimmer luz (l) + Control Motor (M)	2	Doble Perilla	I: 300W M: 1.5 A	127 V	Blanco	3
TAM5704	Dimmer	2	Tecla	50-450W	127 V	Blanco	2
TAM5713	Dimmer	2	Tecla	50 - 400W	127 V	Blanco	2
TAM4406	Dimmer Rotativo	2	Perilla	50 - 300W	127 V	Blanco	1
TSAM4406/1H	Dimmer Resistivo	Unipolar	Perilla	300W	127 V	Blanco	Juego



TAM5358R



TAM5356VR



AM5704



AM5713



AM4406



Juego incluye: 503SB +2x AM5000 +1x AM4406
TSAM4406/1H

TAPA O TACO CIEGO

Código	Color	Tipo	Tamaño
TAM5009	Blanco	Perforado	1 Módulo
TAM5000	Blanco	Ciego o liso	1 Módulo



TAM5009



T5000

TERMOSTATO PARA CONTROL DE TEMPERATURA


Código	Tipo	Color	Tensión	Módulo
TAM5712/127	Con switch invierno/verano	Blanco	127 V	2



TAM5712/127

PULSADOR PARA TIMBRE

Código	Tamaño	Corriente	Color
TAM5005	1 Módulo	10 A	Blanco

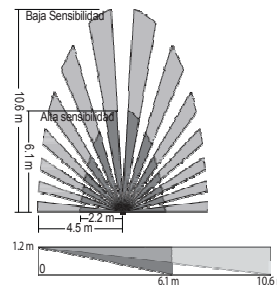


AM5005

SENSOR DE MOVIMIENTO O PRESENCIA

*Incluye Placa

Código	Color	Compatibilidad	Tamaño	Potencia	Voltaje
TAM5377R*	Blanco	Lamparas PL Balastos Elect.	3 Módulos	0 - 800 W 0 - 1200 W	120 V 230 V



TAM5377R

bticino

Incluye Fococelda
Tiempo de espera:
Ajustable 30 s a 30 Min
Ajuste de sensibilidad
luminosa:
20 a 20000 Luxes
Ajuste de sensibilidad
operativa:
20% a 100%

PARTES Y CAJAS PARA INTERPERIE (IDROBOX)



T25603



T25603B

bticino

Código	Línea	Grados de protección	Módulo	Color	Tipo de aparato
T25603	Matix	IP55	3	Gris	Tapa
T25603	Matix	IP55	3	Gris	Tapa

LÍNEA MODOS PLUS

TOMACORRIENTE SENCILLO

Código	Tipo	Color	Número de polos	Tamaño	Corriente	Voltaje
T1111MAB	Americano	Marfil	2P	3 Modulos	16 A	120 V
T1111WB	Universal	Blanco	2P	3 Modulos	16 A	120 V
T1112MAB	Universal	Marfil	2P	3 Modulos	16 A	120 V
T1112WB	Universal	Blanco	2P	3 Modulos	16 A	120 V



T1111MAB



T1112WB



T1112MAB

TOMACORRIENTE TRIPLE

Código	Tipo	Color	Número de polos	Tamaño	Corriente	Voltaje
T1312MAB	Universal	Marfil	2	3 Modulos	16 A	120 V
T1312WB	Universal	Blanco	2	3 Modulos	16 A	120 V



T1312MAB



T1312WB

TOMA PARA TELEVISION Y DATOS

Código	Tipo de aparato	Tipo cable	Color	Tamaño	Impedancia
T1152WB	Audio, Video, Datos	Coaxial	Blanco	3 Modulos	75 Ohm
T1152MAB	Audio, Video, Datos	Coaxial	Marfil	3 Modulos	75 Ohm



T1152WB



T1152MAB

INTERRUPTOR DOBLE O DE DOS SERVICIOS

Código	Tipo	Color	Número de vías	Tamaño	Corriente	Voltaje
T1200WB	Simple	Blanco	2	3 Modulos	10 A	120 V
T1202WB	Simple con luz piloto	Blanco	2	3 Modulos	10 A	120 V
T1202MAB	Simple con luz piloto	Marfil	2	3 Modulos	10 A	120 V
T1200MAB	Simple	Marfil	2	3 Modulos	10 A	120 V
T1201WB	Conmutador	Blanco	3	3 Modulos	10 A	120 V
T1204WB	Conmutador con luz piloto	Blanco	3	3 Modulos	10 A	120 V
T1204MAB	Conmutador con luz piloto	Marfil	3	3 Modulos	10 A	120 V
T1201MAB	Conmutador	Marfil	3	3 Modulos	10 A	120 V



T1200WB
T1201WB



T1202MAB
T1204MAB



T1202WB
T1204WB



T1200MAB
T1201MAB

TOMACORRIENTE DOBLE

Código	Tipo	Color	Número de polos	Tamaño	Corriente	Voltaje
T1228WB	Americano	Blanco	2P+T	3 Modulos	16 A	120 V
T1228MAB	Americano	Marfil	2P+T	3 Modulos	16 A	120 V
T1212WB	Universal	Blanco	2P	3 Modulos	16 A	120 V
T1212MAB	Universal	Marfil	2P	3 Modulos	16 A	120 V
T1211MAB	Americano	Marfil	2P	3 Modulos	16 A	120 V
T1211WB	Americano	Blanco	2P	3 Modulos	16 A	120 V
TE6028GFBN	Amer. GFCI	Blanco	2P+T	3 Modulos	16 A	120 V
TE6028GF	Amer. GFCI	Marfil	2P+T	3 Modulos	16 A	120 V



T1228WB



T1228MAB



T1212WB



T1212MAB



T1211MAB



T1211WB



TE6028GFBN



TE6028GF

TOMA PARA TELEFONO Y DATOS

Código	Tipo de conector	Funcion	Tipo	Color	Tamaño	Hilos/Pines
T1282WB	RJ11	Telefono	Doble	Blanco	3 Modulos	4/6
T1282MAB	RJ11	Telefono	Doble	Marfil	3 Modulos	4/6
T1182WB	RJ11	Telefono	Sencillo	Blanco	3 Modulos	4/6
T1182MAB	RJ11	Telefono	Sencillo	Marfil	3 Modulos	4/6



T1282WB



T1282MAB



T1182WB



T1182MAB

INTERRUPTOR SENCILLO O DE UN SERVICIO

Código	Tipo	Color	Número de vías	Tamaño	Corriente	Voltaje
T1100WB	Simple	Blanco	2	3 Modulos	10 A	120 V
T1100MAB	Simple	Marfil	2	3 Modulos	10 A	120 V
T1103WB	Simple con luz piloto	Blanco	2	3 Modulos	10 A	120 V
T1103MAB	Simple con luz piloto	Marfil	2	3 Modulos	10 A	120 V
T1101WB	Conmutador	Blanco	3	3 Modulos	10 A	120 V
T1101MAB	Conmutador	Marfil	3	3 Modulos	10 A	120 V
T1104WB	Conmutador con luz piloto	Blanco	3	3 Modulos	15 A	120 V
T1104MAB	Conmutador con luz piloto	Marfil	3	3 Modulos	10 A	120 V



T1100WB
T1101WB



T1100MAB
T1101MAB



T1103WB
T1104WB



T1103MAB
T1104MAB

INTERRUPTOR TRIPLE O DE TRES SERVICIOS

Código	Tipo	Color	Número de vías	Tamaño	Corriente	Voltaje
T1314MAB	2 Simple+Conmutador, con luz piloto	Marfil	2,2,3	3 Modulos	10 A	120 V
T1314WB	2 Simple+Conmutador, con luz piloto	Blanco	2,2,3	3 Modulos	10 A	120 V
T1313WB	2 Simple+Conmutador	Blanco	2,2,3	3 Modulos	10 A	120 V
T1313MAB	2 Simple+Conmutador	Marfil	2,2,3	3 Modulos	10 A	120 V



T1314MAB



T1314WB



T1313WB



T1313WB

LÍNEA MODOS PLUS

COMBINACIONES

T: Tomacorriente
(A): Americano I: Interruptor
(U): Universal

Código	Tipo	Color	Vias/ Polos	Tamaño	Corriente	Voltaje
T1221WB	1 T(A)+ 1 I Simple	Blanco	2/2P	3 Modulos	T: 16 A, I: 10 A	120 V
T1221MAB	1 T(A)+ 1 I Simple	Marfil	2/2P	3 Modulos	T: 16 A, I: 10 A	120 V
T1231WB	1 T(U)+ 1 I Simple	Blanco	2/2P	3 Modulos	T: 16 A, I: 10 A	120 V
T1231MAB	1 T(U)+ 1 I Simple	Marfil	2/2P	3 Modulos	T: 16 A, I: 10 A	120 V
T1234WB	1 T(U)+ 1 I Simple*	Blanco	2/2P	3 Modulos	T: 16 A, I: 10 A	120 V
T1234MAB	1 T(A)+ 1 I Simple*	Marfil	2/2P	3 Modulos	T: 16 A, I: 10 A	120 V

* CON LUZ PILOTO



PULSADOR PARA TIMBRE

Código	Tamaño	Tipo	Corriente	Color
T1102WB	3 Modulos	Sin luz	10 A	Blanco
T1102MAB	3 Modulos	Sin Luz	10 A	Marfil
T1106WB	3 Modulos	Con Luz	10 A	Blanco
T1106MAB	3 Modulos	Con Luz	10 A	Marfil



DIMMER O REGULADOR DE LUZ

Código	Tamaño	Vias	Sistema de comando	Rango de Potencia	Voltaje	Color
TE4355MAB	3 Modulos	2	Perilla	40W a 300W	127 V	Marfil



TE4355MAB

TIMBRE

Código	Tipo	Tamaño	Color	Tensión
TE2046/MAB	Zumbador	3 Modulos	Marfil	127 V
TE2046/WB	Zumbador	3 Modulos	Blanco	127 V



TE2046/MAB

TE2046/WB

PLACA CIEGA

Código	Tamaño	Color
T1000WB	3 Modulos	Blanco
T1000MAB	3 Modulos	Marfil



T1000WB



T1000MAB

LÍNEA MODUS STYLE (SISTEMA MODULAR)

TOMACORRIENTE SENCILLO

Código	Tipo	Color	Número de polos	Tamano	Corriente	Voltaje
TAE1111EB	Americano	Blanco	2P	3 Modulos	15 A	120 V
TAE1111EM	Americano	Marfil	2P	3 Modulos	15 A	120 V
TAE2112EB	Universal	Blanco	2P	3 Modulos	16 A	120 V
TAE2112EM	Universal	Marfil	2P	3 Modulos	16 A	120 V



TAE1111EB



TAE1111EM



TAE2112EB



TAE2112EM

TOMACORRIENTE TRIPLE

Código	Tipo	Color	Número de polos	Tamano	Corriente	Voltaje
TAE2312EB	Universal	Blanco	2P	3 modulos	16 A	120 V
TAE2312EM	Universal	Marfil	2P	3 modulos	16 A	120 V
TAE2311EB	Americano	Blanco	2P	3 modulos	15 A	120 V
TAE2311EM	Americano	Marfil	2P	3 modulos	15 A	120 V



TAE2312EB



TAE2312EM




TAE2311EB



TAE2311EM

TOMA PARA TELEVISION Y DATOS

Código	Tipo de aparato	Tipo cable	Tamano	Color	Impedancia
TAE2152EB	Audio, Video, Datos	Coaxial	3 modulos	Blanco	75 Ohm
TAE2152EM	Audio, Video, Datos	Coaxial	3 modulos	Marfil	75 Ohm



TAE2152EB



TAE2152EM

TOMACORRIENTE DOBLE

Código	Tipo	Color	Número de polos	Tamano	Corriente	Voltaje
TAE2211EB	Americano	Blanco	2P	3 modulos	15 A	120 V
TAE2211EM	Americano	Marfil	2P	3 modulos	15 A	120 V
TAE6028GFE2B	Amer. GFCI	Blanco	2P+T	3 modulos	15 A	120 V
TAE6028GFE2M	Amer. GFCI	Marfil	2P+T	3 modulos	15 A	120 V
TAE2228E2B	Americano	Blanco	2P+T	3 modulos	15 A	120 V
TAE2228S2B	Amer. Tamper	Blanco	2P+T	3 modulos	15 A	120 V
TAE2228E2M	Americano	Marfil	2P+T	3 modulos	15 A	120 V
TAE2228S2M	Amer. Tamper	Marfil	2P+T	3 modulos	15 A	120 V
TAE2212EB	Universal	Blanco	2P	3 modulos	16 A	120 V
TAE2212EM	Universal	Marfil	2P	3 modulos	15 A	120 V

GFCI: Ground Fault Circuit Interrupter - Desactiva automáticamente la corriente cuando hay cambio potencial.
Tamper: Tamper Resistant - Resiste intentos de vandalismo o manipulación



TAE2211EB



TAE2211EM



TAE6028GFE2B



TAE6028GFE2M



TAE2228E2B



TAE2228E2M



TAE2212EB



TAE2212EM

TOMA TELEFÓNICA

Código	Tipo de conector	Tipo de conector	Color	Tamano	Pin/Hilo
TAE2282EB	RJ11	Doble	Blanco	3 modulos	6/4
TAE2282EM	RJ11	Doble	Marfil	3 modulos	6/4
TAE2082EB	RJ11	Sencillo	Blanco	3 modulos	6/4
TAE2082EM	RJ11	Sencillo	Marfil	3 modulos	6/4



TAE2282EB



TAE2282EM



TAE2082EB



TAE2082EM

INTERRUPTOR SENCILLO O DE UN SERVICIO

Código	Tipo	Color	Vias	Tamano	Corriente	Voltaje
TAE2100EB	Simple	Blanco	2	3 Mod.	15 A	120 V
TAE2101EB	Conmutador	Blanco	3	3 Mod.	15 A	120 V
TAE2100EM	Simple	Marfil	2	3 Mod.	15 A	120 V
TAE2101EM	Conmutador	Marfil	3	3 Mod.	15 A	120 V
TAE2100EBL127	Simple con luz piloto	Blanco	2	3 Mod.	15 A	120 V
TAE2101EBL127	Conmut. con luz piloto	Blanco	3	3 Mod.	15 A	120 V
TAE2100EML127	Simple con luz piloto	Marfil	2	3 Mod.	15 A	120 V
TAE2101EML127	Conmut. con luz piloto	Marfil	3	3 Mod.	15 A	120 V



TAE2100EB
TAE2101EB



TAE2100EM
TAE2101EM



TAE2100EBL127
TAE2101EBL127



TAE2100EML127
TAE2101EML127

LÍNEA MODUS STYLE (SISTEMA MODULAR)

INTERRUPTOR DOBLE O DE DOS SERVICIOS

Código	Tipo	Color	Vías	Tamaño	Corriente	Voltaje
TAE2200EB	Simple	Blanco	2	3 Mod.	15 A	120 V
TAE2201EB	Conmutador	Blanco	3	3 Mod.	15 A	120 V
TAE2200EM	Simple	Marfil	2	3 Mod.	15 A	120 V
TAE2201EM	Conmutador	Marfil	3	3 Mod.	15 A	120 V
TAE2200EBL127	Simple con luz piloto	Blanco	2	3 Mod.	15 A	120 V
TAE2201EBL127	Conmut. con luz piloto	Blanco	3	3 Mod.	15 A	120 V
TAE2200EML127	Simple con luz piloto	Marfil	2	3 Mod.	15 A	120 V
TAE2201EML127	Conmut con luz piloto	Marfil	3	3 Mod.	15 A	120 V



TAE2200EB
TAE2201EB



TAE2200EM
TAE2201EM



TAE2201EBL127
TAE2200EBL127



TAE2201EML127
TAE2200EML127

INTERRUPTOR TRIPLE O DE TRES SERVICIOS

Código	Tipo	Color	Vías	Tamaño	Corriente	Voltaje
TAE2300EB	Simple	Blanco	2	3 Mod.	15 A	120 V
TAE2300EM	Simple	Marfil	2	3 Mod.	15 A	120 V
TAE2300EBL127	Simple con luz piloto	Blanco	2	3 Mod.	15 A	120 V
TAE2300EML127	Simple con luz piloto	Marfil	2	3 Mod.	15 A	120 V



TAE2300EB



TAE2300EM



TAE2300EBL127



TAE2300EML127

PULSADOR PARA TIMBRE

Código	Tamaño	Corriente	Corriente	Color
TAE2102EB	3 Modulos	Sin Luz	10 A	Blanco
TAE2102EM	3 Modulos	Sin Luz	10 A	Marfil
TAE2102EBL127	3 Modulos	Con Luz	10 A	Blanco
TAE2102EML127	3 Modulos	Con Luz	10 A	Marfil



TAE2102EB



TAE2102EM



TAE2102EBL127



TAE2102EML127

TIMBRE

Código	Tipo	Tamaño	Color	Tensión
TAE2149EM127	Zumbador	3 Modulos	Marfil	127 V
TAE2149EB127	Zumbador	3 Modulos	Blanco	127 V



AE2149EM127



AE2149EB127

DIMMER O REGULADOR DE LUZ

Código	Tamaño	Vías	Sistema de comando	Potencia	Voltaje	Color
TAE2155EB	3 Modulos	2	Perilla	40 W a 300W	127 V	Blanco
TAE2155EM	3 Modulos	2	Perilla	40 W a 300W	127 V	Marfil




TAE2155EB



TAE2155EM

PLACA CIEGA

Código	Tamaño	Color
TAE5S0EB	3 Modulos	Blanco
TAE5S0EM	3 Modulos	Marfil



TAE5S0EB



TAE5S0EM

LÍNEA MODUS STYLE (SISTEMA MODULAR)

COMBINACIONES

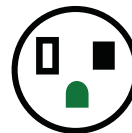


T: Tomacorriente I: Interruptor *Con luz piloto
(A): Americano (U): Universal

Código	Tipo	Color	Vias/ Polos	Tamaño	Corriente	Voltaje
TAE2231EB	1T(A)+1I Simple	Blanco	2/2P+T	3 Mod.	T: 15 A, I: 15 A	120 V
TAE2231EM	1T(A)+1I Simple	Marfil	2/2P+T	3 Mod.	T: 15 A, I: 15 A	120 V
TAE2231EBL127	1T(A)+1I Simple*	Blanco	2/2P+T	3 Mod.	T: 15 A, I: 15 A	120 V
TAE2231EML127	1T(A)+1I Simple*	Marfil	2/2P+T	3 Mod.	T: 15 A, I: 15 A	120 V
TAE2223EB	1T(A)+1I Simple	Blanco	2/2P	3 Mod.	T: 15 A, I: 15 A	120 V
TAE2223EM	1T(A)+1I Simple	Marfil	2/2P	3 Mod.	T: 15 A, I: 15 A	120 V
TAE2230EB	1T(A)+1I Simple	Blanco	2/2P	3 Mod.	T: 15 A, I: 15 A	120 V
TAE2230EM	1T(A)+1I Simple	Marfil	2/2P	3 Mod.	T: 15 A, I: 15 A	120 V
TAE2223EBL127	1T(U)+1I Simple	Blanco	2/2P	3 Mod.	T: 15 A, I: 15 A	120 V
TAE2223EML127	1T(U)+1I Simple	Marfil	2/2P	3 Mod.	T: 15 A, I: 15 A	120 V
TAE2230EBL127	1T(U)+1I Simple*	Blanco	2/2P	3 Mod.	T: 15 A, I: 15 A	120 V
TAE2230EML127	1T(U)+1I Simple*	Marfil	2/2P	3 Mod.	T: 15 A, I: 15 A	120 V

GUIA DE NORMAS Y EQUIVALENCIAS

NEMA 5-15 / AMERICANO 2P+T




NEMA 10-50 / PATA DE GALLINA



NEMA 6-15 / TANDEM / CHINO



NEMA 1-15 / AMERICANO 2P



MULTISOCKET / UNIVERSAL 2P
































MULTISOCKET / UNIVERSAL 2P+T



LÍNEA SFERA - SISTEMAS DE PORTERO/CITOFONIA

KIT PREARMADOS PARA PORTEROS

Código	Contenido	Color	Codigo de parte	Características	Tipo	Hilos				
T313503	1 Placa exterior 1 Alimentador 2 Audiculares telefono	Gris Blanco	(T338902) (T336001) (T334202)	Línea 2000 Alcance 150 m Línea Sprint	Multifamiliar (2 Botones)	6 hilos				T313503
T313501	1 Placa exterior 1 Alimentador 1 Audicular telefono	Gris Blanco	(T338901) (T336001) (T334202)	Línea 2000 Alcance 150 m Línea Sprint	Unifamiliar (1 Boton)	6 hilos				T313501
T312501	1 Placa exterior con camara 1 Alimentador 1 Audicular telefono con pantalla B&N	Gris Blanco	(T338903) (T336011) (T334102)	Línea 2000 Alcance 150 m Línea Pivot	Unifamiliar (1 Boton)	7 hilos				T312501
T316211	1 Placa exterior con camara 1 Alimentador 1 Audicular telefono con pantalla 4" B&N	Gris Blanco	(T331560) (T336011) (T331551)	Línea Terraneo Alcance 300 m Línea Terraneo	Unifamiliar (1 Boton)	4 hilos				T316211
T316311	1 Placa exterior con camara 1 Alimentador 1 Audicular hands free con pantalla 4" B&N	Gris Blanco	(T331560) (T336011) (T331651)	Línea Terraneo Alcance 300 m Línea Terraneo	Unifamiliar (1 Boton)	4 hilos				T316311
T316812 (Negro)	1 Placa exterior con camara 1 Alimentador	Gris	(T331760) (T336011)	Línea Sfera Alcance 300 m	Unifamiliar (1 Boton)	2 hilos				T316812
T316811 (Blanco)	1 Audicular hands free Con pantalla touch 7" Color	Blanco Negro	(T332151) (T332152)	Línea Sfera Entrada SD						T316811
T316712 (Negro)	1 Placa exterior con camara 1 Alimentador	Gris	(T331760) (T336011)	Línea Sfera Alcance 300 m	Unifamiliar (1 Boton)	2 hilos				T316712
T316711 (Blanco)	1 Audicular hands free Con pantalla 7" Color	Blanco Negro	(T332051) (T332052)	Línea Sfera						T316711
T316111	1 Placa exterior 1 Alimentador 1 Audicular telefono	Gris Blanco	(T338901) (T336001) (T334202)	Línea Pivot Alcance 150 m Línea Sprint	Unifamiliar (1 Boton)	2 hilos				T316111
T316121	1 Placa exterior 1 Alimentador 1 Audicular telefono	Gris Blanco	(T331460) (T336001) (T331451)	Línea Pivot Alcance 150 m Línea Terraneo	Unifamiliar (1 Boton)	2 hilos				T316121

LÍNEA SFERA - PARTES Y REPUESTOS PARA SISTEMAS DE PORTERO/CITOFONIA

PLACA EXTERIOR O FRENTE DE CALLE



Código	Característica	Línea
T331460	Unifamiliar con audio	Terraneo
T331560	Unifamiliar con audio y camara tipo Pin Hole a B&N	Terraneo
T331660	Unifamiliar con audio y camara tipo Pin Hole a color	Terraneo

FUENTE DE PODER, ALIMENTADOR O TRANSFORMADOR



Código	Alimentacion	Potencia Maxima	Salida	Medida
T336001	120 VAC, 150 mA	13 W	11 -12 VDC	6 Din
T336011	120 VAC	11 W		10 Din
T346001	120 VAC, 420 mA	13 W		

**LÍNEA SFERA - PARTES Y REPUESTOS PARA SISTEMAS DE PORTERO/CITOFONIA
AURICULAR O INTECOMUNICADOR**



T344032
T334002

T331451

T334202



T334102
T344122

T331551




T332151
T332051

T332152
T332052



Código	Color	Tipo	Modelo	Característica
T344032	Blanco	Telefono solo audio 2 Hilos	Pivot	Control de volumen Boton para activar exterior Boton para activar luz Boton para cerradura
T334002	Blanco	Telefono solo audio 8 Hilos + n	Pivot	Control de volumen Boton para activar exterior Boton para activar luz Boton para cerradura
T331451	Blanco	Telefono solo audio 4 Hilos	Pivot	Boton para activar exterior Boton para cerradura
T334202	Blanco	Telefono solo audio 8 Hilos + n	Sprint	Control de volumen Boton para cerradura 4 Alojamiento adicionales
T334102	Blanco	Telefono con audio y video a B&N 8 Hilos + n	Pivot	Pantalla 3.5" Control de volumen Boton para activar exterior Boton para activar luz Boton para cerradura
T344122	Blanco	Telefono con audio y video a color 2 Hilos	Pivot	Pantalla 3.5" Control de volumen Boton para activar exterior Boton para activar luz Boton para cerradura
T331551	Blanco	Telefono con audio y video a B&N 4 Hilos	Terraneo	Pantalla 3.5" Control de volumen Boton para activar exterior Boton para activar luz Boton para cerradura
T332051	Blanco	Hands free con video a color y pantalla 2 Hilos	Sfera	Pantalla 7" Apertura de 2 cerraduras Control de volumen Boton para activar exterior
T332151	Blanco	Hands free con video a color y pantalla tactil 2 Hilos	Sfera	Tarjeta SD para grabar video de visitantes, dejar mensajes y elegir timbre de MP3 Contestador con foto Pantalla 7"
T332152	Negro	Hands free con video a color y pantalla tactil 2 Hilos	Sfera	Apertura de 2 cerraduras Control de volumen Boton para activar exterior
T344002	Blanco	Central para conserje con pantalla de 3 lineas botonera alfanumerica 8 Hilos	Terraneo	Permite recibir llamadas provenientes de la placa exterior y derivarlas a los puestos internos.

MARCO PARA PLACA EXTERIOR DE PORTERO



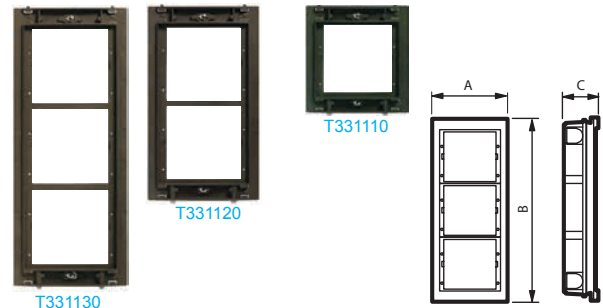
T331231

T331221

T331211

Código	Color	Módulo	Medida
T331231	Gris	3	140 x 325 mm
T331221	Gris	2	140 x 233 mm
T331211	Gris	1	140 x 142 mm

CAJA PARA EMPOTRAR CON BASTIDOR DE PORTERO



T331130

T331120

T331110

Código	Color	Medida A x B x C	Servicios	Módulo
T331130	Plateado	117 x 306 x 45 mm	3	3
T331120	Plateado	117 x 214 x 45 mm	2	2
T331110	Plateado	117 x 123 x 45 mm	1	1

LÍNEA SFERA - PARTES Y REPUESTOS PARA SISTEMAS DE PORTERO/CITOFONIA

PLACA O MASCARILLA PARA PULSADORES PARA PORTERO



Código	Módulo	Característica	Color	Pulsadores
T332101	1	Parlante con boton de panico	Metalico	0
T332111	1	Botonera con iluminacion Parlante con boton de panico	Metalico	1
T332321	1	Botonera con iluminacion Parlante con boton de panico	Metalico	2
T332341	1	Botonera con iluminacion Parlante con boton de panico	Metalico	4
T332461	1	Botonera con iluminacion	Metalico	6
T332481	1	Botonera con iluminacion	Metalico	8

MODULO PARA PLACA O MASCARILLA PARA PULSADORES PARA PORTERO



Código	Módulo	Característica	Pulsadores
T332480 T342480	1	Pulsadores	8
T332340	1	Pulsadores	4
T342170	1	Pulsadores con parlante y entrada de video	2

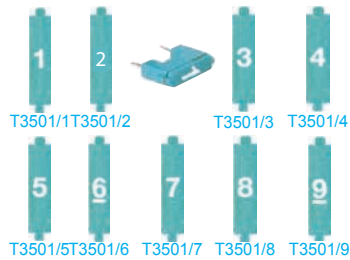
DERIVADOR, CONMUTADOR O DISTRIBUIDOR



Código	Canales	Característica	Tipo de sistema	Tamaño
T346841	1 Entrada 4 Salidas	Derivador de piso para video	2 Hilos	
T346190	1 Entrada 5 Salidas	Derivador de planta para video Distribucion hasta 5 videoporteros	8 Hilos	6 Din
T336240	1 Entrada 1 Salida 1 Alimentacion	Bloqueador para permitir intercomunicacion entre auriculares y bloquear placa exterior	8 Hilos	6 Din
T336820	1 Entrada 5 Salidas	Derivador de planta para video Distribucion hasta 5 videoporteros configurados con PBAX o telefono	8 Hilos	6 Din
T336850	1 Entrada 4 Salida 1 Alimentacion	Derivador para encendido simultaneo de 4 videoporteros.	8 Hilos	6 Din
T336210	1 Entrada 1 Salida 1 Alimentacion	Conmutador para activacion de la funcion de un auricular cuando existen dos placas externas.	8 Hilos	6 Din

CONFIGURADOR

Código	Tipo
T3501/9	#9
T3501/8	#8
T3501/7	#7
T3501/6	#6
T3501/5	#5
T3501/4	#4
T3501/3	#3
T3501/2	#2
T3501/1	#1



BOTONERA PARA AURICULAR O INTERCOMUNICADOR



Código	Modelo
T337512	Pivot
T346812	Pivot
T337430	Sprint

MODULO ADAPTADOR DE VIDEO PARA PORTERO



Código	Funcion	Sistema	Tamaño
T346830	Intercomunicar video porteros	2 Hilos	2 Din

Este producto debe ser alimentado por la fuente de poder T346000

TARJETA PARA INTERCOMUNICACION PARA AURICULAR



Código	Modelo
T337411	Sprint

TABLILLA PARA CONEXION DE CAMARAS CON CON TEMPORIZADOR PARA PORTEROS



Código	Modelo
T337411	Sprint

LÍNEA SFERA - PARTES Y REPUESTOS PARA SISTEMAS DE PORTERO/CITOFONIA

MODULO ACTUADOR RELE PARA CERRADURA ELECTRICA



T346230

Código	Funcion	Sistema	Tamano
T346230	Alimentar de energia y activar cerradura electrica desde auricular	2 Hilos	2 Din


TERMINAL DE LINEA



T3499

Código	Funcion	Sistema
T3499	Terminar la linea cuando el ultimo dispositivo instalado sin microinterruptor esta cerrado.	2 Hilos

PLACA PARA CAMARA PARA PLACA EXTERIOR DE PORTERO



T332511

Código	Color	Modulo
T332511	Plateado	1

CÁMARA PARA PLACA EXTERIOR DE PORTERO



T332510
T342550

Código	Resolucion	Regulación	Característica	Sensor
T332510	330 líneas (horizontal) 400 líneas (vertical) F2,8 f3 mm	Vertical ± 20% Horizontal ± 20%	Imagen a B&N Led infrarrojo para la oscuridad	1/4"
T342550	330 líneas (horizontal) 400 líneas (vertical) F2,8 f3 mm	Vertical en ± 15% Horizontal en ± 20%	Imagen a color Led blanco para la oscuridad	1/4"

MODULO DE INTERFASE



T346150



T347400



T346850

Código	Característica	Tipo de sistema	Tamano
T346150	Interfaz entre sistemas de audio y video de 2 Hilos a 8 Hilos	2/8 Hilos	6 Din
T347400	Interfaz entre camaras de video coaxiales y sistema de porteros de 2 Hilos.	2 Hilos	
T346850	Interfaz para departamento. Permite tener un sistema de departamento independiente del sistema de comunicacion comun.	2 Hilos	4 Din

MODULO DE EXPANSION



T346151

Código	Característica	Tipo de sistema	Tamano
T346151	Expansion de senal de video por 200 m Aumentar auriculares o videoporteros	2 Hilos	2 Din

LÍNEA SFERA - SISTEMAS DE VIGILANCIA POR CIRCUITO CERRADO (CCTV)

KITS PREARMADOS DE VIGILANCIA O CCTV

Código	Numero de Camaras	Contenido	Codigo de parte	Características
T391865	2	DVR con 4 Canales y Disco 4 Camaras metalicas Monitor a color con base Fuente de alimentacion Cables de instalacion Control remoto DVR Control Remoto Monitor	391522	Disco Duro de 320 Gb Con IR e IP66 (exteriores) 7" con salida para audifono 120 o 240 V, 12 VCD, 2.5 A 20 m de cable con conectores
			391726	
			391421	
			391853	
T391866	4	DVR con 4 Canales y Disco 4 Camaras metalicas Monitor a color con base Fuente de alimentacion Cables de instalacion Control remoto DVR Control Remoto Monitor	391522	Disco Duro de 320 Gb Con IR e IP66 (exteriores) 7" con salida para audifono 120 o 240 V, 12 VCD, 2.5 A 20 m de cable con conectores
			391726	
			391421	
			391853	



LÍNEA SFERA - PARTES Y REPUESTOS PARA SISTEMAS DE VIGILANCIA POR CIRCUITO CERRADO (CCTV)

MONITOR



Código	Medida	Características
T391421	7"	Pantalla a LCD a colores Incluye control remoto y base Salida para audifono o parlantes Doble entrada de video

CAMARA DE VIDEO



Código	Tipo	Características
T391726	Bala	Resolucion de 420 TVL Led infrarojo (IR) hasta 15 m Lente de 3.6 mm Sensor 1/3" Sony Super HAD II Proteccion IP66 para interperie

DVR



Código	Capacidad	Canales	Características
T391522	360 Gb	4	Programable para registro continuo, por agenda o deteccion demovimiento. Velocidad de grabación de 120 Ips Conexión a Ethernet para monitoreo local o movil (App OSX o Android) Disco duro SATA Programable para enviar notificaciones por eventos por falla o grabacion

FUENTE DE PODER, ALIMENTADOR O TRANSFORMADOR



Código	Alimentacion	Potencia Maxima	Salida	Medida
T391853	120-240VAC, 450 mA	30 W	11.4-13.2VDC	160x46x30

ACCESORIOS METALICOS PARA CONEXION ELECTRICA

ABRAZADERA PARA TUBO ELECTRICO O GRAPHA METALICA



Código	Diámetro Tubería
5890	1/2"
5891	3/4"
5892	1"
5894	1 1/4"
5896	1 1/2"
5898	2"
5899	3"
58990	4"

CODO EMT



Código	Diámetro
5918	1 1/2"
5917	1 1/4"
5916	1"
5914	1/2"
59190	2 1/2"
5919	2"
5920	3"
5915	3/4"
5922	4"

CAJA PARA INTEMPERIE



Código	Forma	Módulo	Dimension (AxBxC)	Material	Perforaciones
CP1114-SP	Rectangular	3	116x71x51 mm	Aluminio	4x1/2"



Código	Forma	Numero Vias	Dimension (AxBxC)	Material	Perforaciones
5809	Rectangular	3	117x70x50 mm	Aluminio	3x1/2"
58091	Rectangular	3	117x70x50 mm	Aluminio	3x3/4"

PLACA PARA INTERPERIE

5482

5481



Código	Tipo	Tapa	Color
5482	Tomacorriente Doble	2	Gris
5481	Tomacorriente o Interruptor rectangular 3 modulos, con candado	1	Gris

CONECTOR O ADAPTADOR SELLADO CURVO PARA MANGUERA PVC O FUNDA SELLADA

*Para conexión de mangueras tipo funda sellada a cajas de paso o paneles eléctricos.



Código	Diámetro
5810	1/2"
5811	3/4"
5812	1"
5813	1 1/4"
5814	1 1/2"
5815	2"
5816	2 1/2"
5817	3"
5818	4"

CODO REVERSIBLE EMT



Código	Diámetro	Tipo
5961	1/2"	Sin Rosca
5960	3/4"	Sin Rosca
5962	1"	Sin Rosca
59620	1"	Con Rosca
5964	1 1/4"	Sin Rosca
59640	1 1/4"	Con Rosca
5966	1 1/2"	Sin Rosca
59660	1 1/2"	Con Rosca
5968	2"	Sin Rosca
59680	2"	Con Rosca
5972	3"	Sin Rosca
5974	4"	Sin Rosca

CONECTOR O ADAPTADOR RECTO PARA MANGUERA BX

*Para conexión de mangueras metálicas tipo BX y fundas selladas a cajas de paso o paneles eléctricos.



Código	Diámetro
5870	1/2"
5871	3/4"
5872	1"
5878	1 1/2"
5877	1 1/4"
5879	2"
58801	2 1/2"
58802	3"
58803	4"

CONECTOR O ADAPTADOR RECTO PARA TUBERIA EMT

*Para conexión de tubería metálica a cajas de paso o paneles eléctricos.



Código	Medida
5924	1/2"
5926	3/4"
5928	1"
5930	1 1/4"
5932	1 1/2"
5934	2"
5935	2 1/2"
5936	3"
5938	4"

CONECTOR O ADAPTADOR SELLADO RECTO PARA MANGUERA PVC O FUNDA SELLADA

*Para conexión de mangueras tipo funda sellada a cajas de paso o paneles eléctricos.



Código	Medida
5819	1/2"
5820	3/4"
5821	1"
5822	1 1/4"
5823	1 1/2"
5825	2 1/2"
5824	2"
5826	3"
5827	4"

ACCESORIOS METÁLICOS PARA CONEXIÓN ELÉCTRICA

UNION EMT



Código	Diámetro
5942	1/2"
5944	3/4"
5946	1"
5948	1 1/4"
5950	1 1/2"
5953	2 1/2"
5952	2"
5956	3"
5958	4"

UNION IMC

*Para tubería rígida



Código	Diámetro
59420	1/2"
59430	3/4"
59460	1"
59480	1 1/4"
59500	1 1/2"
59530	2 1/2"
59520	2"
59560	3"
59580	4"

BISEL PARA CAJA



Código	Medida
5046	4" x 4"

TAPA CAJA GALVANIZADA



Código	Para Modelo Caja	Dimensiones	Material
5722	5276 Cuadrada	102 x 102 x 52 mm 4" x 4" x 2"	4" x 4"
5721	5277 Cuadrada	116 x 116 x 52 mm 5" x 5" x 2"	5" x 5"
5726	5278 Octogonal	78 x 78 x 37 mm 3" x 3" x 1 1/2"	4" x 4"
5724	5280 Octogonal	90 x 90 x 37 mm 3 1/2" x 3 1/2" x 1 1/2"	5" x 5"



CAJETIN ELÉCTRICO O CAJA PARA EMPOTRAR



5282
5284
C1010



5276
5277



5278
5280
C1020

Código	Forma	Módulo	Dimension (AxBxC)	Material	Perforaciones
5282	Rectangular	3	98 x 49 x 37 mm 4" x 2" x 1 1/2"	Metal EMT	11 x 1/2"
5284	Rectangular	3	98 x 52 x 42 mm 4" x 2" x 1 3/4"	Metal EMT	7 x 1/2" 4 x 3/4"
C1010*	Rectangular	3	98 x 52 x 42 mm 4" x 2" x 1 3/4"	Metal EMT	7 x 1/2" 4 x 3/4"
5276	Cuadrada	3+3	102 x 102 x 52 mm 4" x 4" x 2"	Metal EMT	3 x 1/2" 10 x 3/4"
5277	Cuadrada	3+3	116 x 116 x 52 mm 5" x 5" x 2"	Metal EMT	3 x 1/2" 6 x 3/4" 4 x 1"
5278	Octogonal	2+2	78 x 78 x 37 mm 3" x 3" x 1 1/2"	Metal EMT	5 x 1/2"
5280	Octogonal	2+2	90 x 90 x 37 mm 3 1/2" x 3 1/2" x 1 1/2"	Metal EMT	3 x 1/2" 6 x 3/4"
C1020*	Octogonal	2+2	90 x 90 x 37 mm 3 1/2" x 3 1/2" x 1 1/2"	Metal EMT	3 x 1/2" 6 x 3/4"

Nota: Tapas se venden por separado (5722, 5721, 5724 y 5726)

*Producto Reforzado

TUBERIAS Y MANGUERAS ELECTRICAS

MANGUERA ELECTRICA METALICA CON RECUBRIMIENTO DE PVC O FUNDA SELLADA FLEXIBLE



Código	Diámetro	
5829/50	1/2"	Rollo 50 m
5829	1/2"	Rollo 50 m
5830	3/4"	1 m
5830/50	3/4"	Rollo 50 m
5831/50	1"	Rollo 50 m
5831	1"	1 m
5832/25	1 1/4"	Rollo 25 m
5833/25	1 1/2"	Rollo 25 m
5834/25	2"	Rollo 25 m
5836/10	3"	Rollo 10 m
5837/10	4"	Rollo 10 m

MANGUERA ELECTRICA METALICA O FUNDA BX FLEXIBLE



Código	Diámetro	
5839	1/2"	1 m
5839/30.50	1/2"	30.5 m
5839/50	1/2"	50 m
5840	3/4"	1 m
5840/30.50	3/4"	30.5 m
5840/50	3/4"	50 m
5841	1"	1 m
5841/30.50	1"	30.5 m
5841/50	1"	50 m

TUBO CONDUIT EMT



Código	Diámetro	Largo	Espesor
5900	1/2"	3 m	1.07 mm
5902	3/4"	3 m	1.24 mm
5904	1"	3 m	1.45 mm
5906	1 1/4"	3 m	1.65 mm
5908	1 1/2"	3 m	1.65 mm
5910	2"	3 m	1.65 mm
5909	2 1/2"	3 m	1.83 mm
5911	3"	3 m	1.83 mm
5912	4"	3 m	2.20 mm



Código	Diámetro	Largo	Espesor
5900I	1/2"	3 m	1.07 mm
5900IR	1/2"	3 m	1.47 mm
5902I	3/4"	3 m	1.24 mm
5902IR	3/4"	3 m	1.64 mm
5904I	1"	3 m	1.45 mm
5904IR	1"	3 m	1.85 mm
5906I	1 1/4"	3 m	1.65 mm
5906IR	1 1/4"	3 m	2.05 mm
5908I	1 1/2"	3 m	1.65 mm
5908IR	1 1/2"	3 m	2.05 mm
5910I	2"	3 m	1.65 mm
5910IR	2"	3 m	2.05 mm
5909I	2 1/2"	3 m	1.83 mm
5911I	3"	3 m	1.83 mm
5912I	4"	3 m	2.20 mm

TUBERIA RIGIDA IMC



Código	Diámetro	Largo	Espesor
5975	1/2"	3 m	2.64 mm
5980	1/2"	3 m	1.98 mm
5976	3/4"	3 m	2.87 mm
5977	3/4"	3 m	2.01 mm



Código	Diámetro	Largo
58900I	1/2"	3 m
58910I	3/4"	3 m
58920I	1"	3 m
58940I	1 1/4"	3 m
58960I	1 1/2"	3 m
58981I	2 1/2"	3 m
58980I	2"	3 m
58982I	3"	3 m
58983I	4"	3 m

HERRAMIENTAS MANUALES LAPICES PARA CARPINTERIA



STANLEY

Código	Medida	Tipo	
ST47-350	# 2	Grafito	6/30



Código	Color	Tipo
6284	Rojo	Grafito

LLAVE TUBO



STANLEY

BLACK JACK



Código	Medida	Código	Medida	Código	Medida
ST87-621	8"(203 mm)	BJT035-8	8" (200 mm)	6294	8"(203 mm)
ST87-622	10"(254 mm)	BJT035-10	10" (250 mm)	6295	12"(304 mm)
ST87-623	12"(304 mm)	BJT035-12	12" (300 mm)	6296	14"(355 mm)
ST87-624	14"(355 mm)	BJT035-14	14" (350 mm)	6299	24"(609 mm)
ST87-625	18"(457 mm)	BJT035-18	18" (450 mm)		
ST87-626	24"(609 mm)	BJT035-24	24" (600 mm)		
		BJT035-36	36" (900 mm)	Código	Medida
		BJT035-48	48" (1200 mm)	6302	12"(304 mm)

LLANA O LIANA



STANLEY


Código	Tipo	Dimensiones	
ST24-146	Lisa	11" x 4 1/2" (279 mm x 114 mm)	12/72



Lisa Dentada



Código	Tipo	Dimensiones
6282-L	Lisa	11" x 5" (279 mm x 127 mm)
628200	Dentada	11" x 5" (279 mm x 127 mm)



Código	Tipo	Dimensiones
6282-L	Lisa	11" x 5" (279 mm x 127 mm)

LLAVE DE RUEDA



STANLEY

Código	Largo	Tipo	Tamaño de Boquillas
ST78-238	20" (508 mm)	Cruz	17, 19, 20.6, 22.6 mm (11/16", 3/4", 13/16", 7/8")



Código	Tipo	Medida
BJT176-17-19-21	Cruz	17, 19, 20.6, 22.6 mm 11/16", 3/4", 13/16", 7/8"

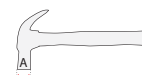


BLACK JACK

Código	Medida	Medida
BJT179-32X17	Doble lado con palanca	32 x 17 mm
BJT179-38X33	Doble lado con palanca	38 x 33 mm
BJT179-41X21	Doble lado con palanca	41 x 21 mm

HERRAMIENTAS MANUALES

MARTILLO DE UNA



Código	Tipo	Peso	Medida (A)	
6310	Cabeza Conica Con uña	13 Oz 0.81 Lb 369 g	23 mm	6
6312	Cabeza Conica Con uña	23 Oz 1.44 Lb 652 g	27 mm	6

Código	Tipo	Peso	Medida (A)
6314	Cabeza Octogonal Con uña	13 oz 0.81 Lb 369 g	23 mm
6316	Cabeza Conica Con uña	20 oz 1.25 Lb 568 g	25 mm
6317	Cabeza Conica Con uña	23 Oz 1.44 Lb 652 g	27 mm



STANLEY

Código	Tipo	Material Mango	Medida	
BJT141-1	Cabeza Conica Con uña	Metal	16 Oz 1 Lb 454 g	6/24
BJT141-3/4	Cabeza Conica Con uña	Madera	13 Oz 0.81 Lb 369 g	6/36
BJT140-1	Cabeza Conica Con uña	Madera	16 Oz 1 Lb 454 g	6/36

Código	Tipo	Peso	
ST51-265	Cabeza Octogonal Con uña	7 Oz 0.43 Lb 199g	6/48
ST51-269	Cabeza Conica Con uña	13 oz 0.81 Lb 369 g	6/24
ST51-271	Cabeza Conica Con uña	16 oz 1 Lb 454 g	6/24
ST51-274	Cabeza Octogonal Con uña	20 oz 1.25 Lb 568 g	6/24

MARTILLO DE BOLA



STANLEY

Código	Peso	
ST54-191	16 oz (454g) 1 Lb	6/24
ST54-192	24 oz (680 g) 1.5 Lb	6/12
ST54-193	32 oz (908 g) 2 Lb	6/12



Código	Medida	
BJT136-1/2	8 oz (227 g) 0.5 Lb	10/80

MARTILLO O MAZO DE GOMA



STANLEY

Código	Medida	
ST57-516	13 oz (368 g)	6/36
ST57-523	20 oz (566 g)	0/6

MANOMETRO PARA NEUMATICOS



STANLEY

Código	Rango de Presion	
ST79-051	10 a 120 psi (1 a 8 kg/cm2)	6/24

MORDAZA PARA TUBO



Código	Medida	
BJT028-2	2" (50 mm)	1/6

HERRAMIENTAS MANUALES

NIVEL



STANLEY

Código	Material	Medida	✚
ST42-072	Aluminio	12" (304 mm)	0/10
ST42-073	Aluminio	18" (457 mm)	0/5
ST42-074	Aluminio	24" (610 mm)	0/5
ST42-075	Aluminio	36" (914 mm)	0/5



DEMACO

Código	Material	Medida
6323	Aluminio	12" (304 mm)
6320	Aluminio	16" (406 mm)



STANLEY

Código	Material	Medida	✚
ST42-191	ABS	9" (228mm)	6/36

PISTOLA PARA SILICON



BLACK JACK

Código	Medida	✚
BJT175-310	6" (150 mm)	6/120



Jika

Código	Modelo	Volumen Cartucho	✚
SI7897	Pistolet S	600 cm3	12



DEMACO

Código	Medida
6351	6" (150 mm)

PLASTIGAMA

Código	Medida	Modelo
925360	6" (150 mm)	H45

REMACHADORA



STANLEY Pro

Código	Boquillas	Medida Remache
ST69-800	4	1/8", 3/32", 5/32", 3/16" (3, 2.4, 4, 4.8 mm)



STANLEY

Código	Boquillas	Medida Remache
ST69-646	3	1/8", 5/32", 3/16" (3, 4, 4.8 mm)



DEMACO

Código	Boquillas	Medida Remache
6368	3	3/32", 5/32", 3/16" (2.4, 4, 4.8 mm)

PRENSA EN C



STANLEY

Código	Largo	✚
ST83-503	3" (75 mm)	6/24
ST83-504	4" (100 mm)	4/24



BLACK JACK

Código	Medida	✚
BJT131-2	2" (50 mm)	1/50
BJT131-3	3" (75 mm)	1/40
BJT131-4	4" (100 mm)	1/30
BJT131-5	5" (125 mm)	1/20
BJT131-6	6" (150 mm)	1/20
BJT131-8	8" (200 mm)	1/15

GATO O GATA HIDRAULICA



Burrito para pallet
Gata de una



Botella



Lagarto

Código	Tipo	Capacidad
62870	Burrito para pallet Gata de una	1500 Kg (1.5 Ton)
627400	Burrito para pallet Gata de una	2800 Kg (2.8 Ton)
6275	Botella	16000 Kg (16 Ton)
6278	Botella	2000 Kg (2 Ton)
6276	Botella	4000 Kg (4 Ton)
6279	Botella	6000 Kg (6 Ton)
627800	Lagarto	2000 Kg (2 Ton)

HERRAMIENTAS MANUALES SERRUCHO DE CARPINTERO



Código	Modelo	Medida AxB	BELLOTA
6400	4553	20"x11/64" (50x4.5 mm)	6
6402	4553	24"x13/64" (600x5 mm)	6



Código	Medida AxB	STANLEY
ST15-469	16"x1/4" (400x6.4 mm)	10/10
ST15-470	18"x1/4" (450x6.4 mm)	10/10
ST15-471	20"x1/4" (500x6.4 mm)	10/10
ST15-472	22"x1/4" (560x6.4 mm)	10/10



Código	Medida AxB	DEMACO
6392	16"x1/4" (400x6.4 mm)	
6394	18"x1/4" (450x6.4 mm)	
6393	20"x1/4" (500x6.4 mm)	
6396	22"x1/4" (560x6.4 mm)	
6399	24"x13/64" (600x5 mm)	

TORNILLO DE BANCO



Código	Medida	Tipo de Base	BLACK JACK
BJT017-3	3" (75 mm)	Movil	1/12
BJT010-4	4" (100 mm)	Movil	1/4
BJT010-5	5" (125 mm)	Movil	1/2
BJT009-4	4" (100 mm)	Fijo	1/4
BJT009-5	5" (125 mm)	Fijo	1/2

TARRAJA PARA ROSCA



Código	Medida	IPS
6428	1/2"	
6431	3/4"	
6432	1"	



Código	Medida	Contenido	ARMSTRONG INDUSTRIAL HAND TOOLS
6425	1/2", 3/4" 1", 1 1/2", 2"	Racet Dados	

Código	Medida	Contenido	DEMACO
6421	1/2", 3/4" 1", 1 1/4"	Racet Dados	

TORQUIMETRO DE MANDO



STANLEY

Código	Encastre	Rango	STANLEY
ST13-572	1/2"	50-250 ft-lb	1/8

TIJERA DE AVIACION



Código	Tipo	Largo	Capacidad de Corte	STANLEY FatMax
ST14-562	Izquierda	12" (305 mm)		
ST14-564	Derecha	12" (305 mm)	S: #18 (1.2 mm) SS: #22 (0.7 mm)	6/24
ST14-563	Recta	12" (305 mm)		

La capacidad de corte esta expresado en Calibre
S: Acero
SS: Acero Inoxidable

TIJERA DE HOJALATERO O PARA CORTAR METAL



Código	Largo	Capacidad de Corte	STANLEY
ST14-556	10" (254 mm)	S #25 (0.56 mm)	
ST14-558	12" (305 mm)	SS #28 (0.38 mm)	6/24

TIJERA CORTA TUBO PARA PVC



Código	Diámetro	STANLEY
ST14-442	1/8" a 5/8" (3 - 22 mm)	10/40

Código	Diámetro	IPS
6437	1/8" a 5/8" (3 - 22 mm)	

ACCESORIOS, REPUESTOS Y ANADICIONES PARA HERRAMIENTAS MANUALES

ADAPTADOR PARA RACHET



STANLEY

Código	Largo	Conexion Hembra	Conexion Macho	
ST86-414	34 mm	1/2"	3/8"	4/114

EXTENSION PARA RACHET



STANLEY

Código	Longitud	Dado	
ST86-406	2 1/2" (62 mm)	1/2"	4/60
ST86-407	5" (125 mm)	1/2"	4/40
ST86-408	10" (254 mm)	1/2"	4/48

JUNTA O NUDO UNIVERSAL PARA RACHET Y DADO



STANLEY

Código	Boquilla	Largo	
ST86-411	1/2"	2 3/4" (68.5 mm)	4/96

PUNTAS PARA DESTORNILLADOR



ST68-024



ST68-946



ST68-076

STANLEY

Código	Piezas	Tipo	Punta	Largo	
ST68-024	5		#2	2" (50 mm)	1/72
ST68-946	25		#2	1" (25 mm)	0/48
ST68-076	100		#2	2" (50 mm)	0/18

REPUESTO PARA ESTILETE O CUCHILLA RETRACTIL



Código	Ancho Hoja	Espesor Hoja	Piezas	
ST11-300	9 mm (3/8")	0.43 mm	3	10/50
ST11-301	18 mm (3/4")	0.51 mm	3	10/50

SIERRA



BELLOTA

BAHCO
SandFlex

Código	Medida		Código	Medida	
6406	18" (457 mm)	6	6410	18" (457 mm)	6
6407	24" (610 mm)	6	6411	24" (610 mm)	6

DADO PARA TARRAJA




DEMACO

Código	Medida
61870	1/2"
61840	3/4"

HERRAMIENTAS AGRICOLAS O DE JARDIN

AZADON, AZADA O AZADADITA



		BELLOTA	
Código	Modelo	Medida (AxB)	Peso
6014	2-C	155x190 mm	2 Lb
6012	310-B	230x334 mm	4 Lb

		DEMACO	
Código	Modelo	Medida (AxB)	Peso
6011			2.5 Lb

CARRETILLA



Código	Capacidad	Tipo de Balde	Espesor Metal Balde	Tipo de Rueda	Dimension de Rueda
6164		Reforzado	0.9 mm	Caucho Solido Liso	
		Reforzado	0.9 mm	Caucho Solido Diamante	
61630	400 Lb xxx L	Reforzado		Caucho Aire Pantanera	16"x ???

BARRETA



Código	Peso	Medida
6150H	12 Lb (5.5 Kg)	1083 mm x 147 mm
6152H	14 Lb (6.4 Kg)	1261 mm x 147 mm
6149H	16 Lb (7.3 Kg)	1440 mm x 147 mm

MACHETE



					BELLOTA	
Código	Modelo	Medida	Color	Mango		
63240	191-24PPN/SA	24" (610 mm)	Negro	Convencional	60	
6324	191-24PPR/SA	24" (610 mm)	Rojo	Convencional	60	
63230	191-24PBN	24" (610 mm)	Rojo y Negro	Convencional Pesado	60	
6328	706A-24PPR	24" (610 mm)	Naranjado	Revolver	72	

EXCAVADORA



Código	Modelo	Medidas (AxBxC)	
6347	5349	300 mm x 300 mm x 1570 mm	2

LIMA MOTOSIERRA



Código	Diametro (A)	Largo (B)	
6290	3/16" (4,8 mm)	7 7/8" (200 mm)	12

		OREGON	
Código	Diametro (A)	Largo (B)	
62900	3/16" (4,8 mm)	8" (203 mm)	

LIMA TRIANGULAR



Código	Modelo	Mango	Medida	
62920	4001B	Sin Mango	6" (150 mm)	12
6292	4001B	Sin Mango	7" (178 mm)	12
62930	4001B	Sin Mango	10" (250 mm)	12
6291	4083MP	Plastico	9" (228mm)	12
62933	4083	Madera	10" (250 mm)	12

TIJERA DE PODAR



		STANLEY	
Código	Medida		
ST70-042	12" (305 mm)	0/6	



Código	Medida	
6344	7" (178 mm)	12

HERRAMIENTAS AGRICOLAS O DE JARDIN

PALA



6336



6338

BELLOTA

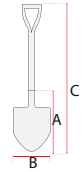


6343
6332



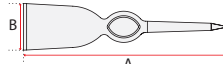
6342
6334

TOMBO



Código	Tipo	Modelo	Mango	Medida (AxBxC)	Código	Tipo	Mango	Medida (AxBxC)	Código	Tipo	Mango	Medida (AxBxC)
6338	Cuadrada	5583-2	Plastico	26x24x106 cm	6343	Cuadrada	Metalico	26x26x99 cm	6332	Cuadrada	Metalico	26x26x99 cm
6336	Puntona	5582-2	Plastico	24x24x104 cm	6342	Puntona	Metalico	24x24x104 cm	6334	Puntona	Metalico	24x24x104 cm

ZAPAPICO



Código	Medida (AxB)	Mango
6390	5 Lb 485x110 mm	Sin mango

DEMCO



Código	Medida	Mango
6388	4.5 Lb	Sin mango
6386	5 Lb	Sin mango

HACHA DE MANO



DEMCO

Código	Medida	Mango
628100	1600 g (3.5 Lb)	Madera
6281	600 g (1.3 Lb)	Madera



DEMCO

Código	Tipo	Mango
628101	Contra incendio	Madera

HERRAMIENTAS DE ORGANIZACION Y TRANSLADO

CAJA DE HERRAMIENTAS



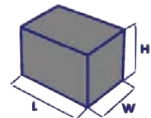
ST23-001W

STANLEY FatMax

Código	Dimensión (LxAxH)	Características
ST23-001W	23"x12"x10.5" 584x305x267 mm	IP53 - Sellado a prueba de agua Ranura en la tapa para cortes de tubos Ojo para candado



ST19-151



STANLEY

Código	Dimensión (LxAxH)	Características
ST19-151	19"x10"x9.8" 488x259x249 mm	Doble microalmacenaje con tapa Ojo para candado

HERRAMIENTAS DE MEDICION

CINTA DE MEDICION



STANLEY

Código	Ancho hoja	Largo	Pro
ST34-262	1/2" (12.7mm)	30 m (100')	6/60
ST34-263	1/2" (12.7mm)	50 m (164')	6/42

DISTANCIOMETRO LASER O FLEXOMETRO DIGITAL



STANLEY

Código	Rango de Distancias	Características
ST77-139LA	0.1 a 50 m	Almacena 5 Mediciones Pantalla de 2 líneas iluminada Funcion de adicion y substraccion Presicion de 1.5 mm
ST77-917	0.5 a 60 m	Almacena 5 Mediciones Pantalla de 2 líneas iluminada Funcion de adicion y substraccion Presicion de 1.5 mm

FLEXOMETRO



Punta Magnetica
Escala en ambos
lados de la cinta

STANLEY Pro

Código	Largo	Ancho de Hoja	Pro
ST30-085	5 m (16')	3/4" (19 mm)	6/36



STANLEY

Código	Largo	Ancho de Hoja	Pro
ST30-608	3 m (10')	1/2" (13 mm)	6/36
ST30-615	5 m (16')	3/4" (19 mm)	6/36
ST30-626	8 m (26')	1" (25 mm)	6/24



DEMACO

Código	Largo	Ancho de Hoja
6263	3 m (10')	1/2" (13 mm)
6262	5 m (16')	3/4" (19 mm)
6264	7.5 m (24')	3/4" (19 mm)

ESCUADRA METALICA



BLACK JACK

Código	Mango	Medida
BJT211-8	Plastico	8" (200 mm)
BJT211-10	Plastico	10" (254 mm)
BJT211-12	Plastico	12" (300 mm)




STANLEY

Código	Medida	Mango	Pro
ST46-038	8" (203 mm)	Plastico	0/10
ST46-039	10" (254 mm)	Plastico	0/10
ST46-040	12" (305 mm)	Plastico	0/10



STANLEY Pro

Código	Medida	Mango	Pro
ST46-534	10" (254mm)	Aluminio	0/10



STANLEY Pro

Código	Lado 1	Lado 2	Pro
ST45-600	24"x2" (610mm x 51mm)	16"x1 1/2" (406mm x 38 mm)	0/6



DEMACO


Código	Mango	Medida
6232	Metalico	8" (200 mm)
6233	Metalico	10" (254 mm)
6234	Metalico	12" (300 mm)

HERRAMIENTAS DE MEDICION

CALIBRADOR



STANLEY

Código	Largo	Graduación	Tipo	
ST78-201	6" (150 mm)	0.001" (0.254 mm)	6/24	Manual con Escala Dual
ST78-440	6" (150 mm)	0.0005" (0.01 mm)	6/24	Digital



BLACK JACK

Código	Medida	
BJT205-8	8" (200 mm)	10/120

HERRAMIENTAS Y ACCESORIOS PARA PINTURA

PISTOLA PARA SOPLETE DE PINTURA



DEMACO

Código
6355

BROCHA



SK

Código	Medida	Color	Cerda
6102	1/2"	Azul	Natural
6103	3/4"	Azul	Natural
6104	1"	Azul	Natural
6106SK	1 1/2"	Azul	Natural
6106	1 1/2"	Blanco	Natural
6110	2 1/2"	Azul	Natural
6108	2"	Azul	Natural
6112	3"	Azul	Natural
6114	4"	Azul	Natural
6116	5"	Azul	Natural
6118	6"	Azul	Natural



Wilson

Código	Medida	Color
6119B	3/4"	Blanco
6120B	1"	Blanco
6122B	1 1/2"	Blanco
6124B	2"	Blanco
6126B	2 1/2"	Blanco
6128B	3"	Blanco
6130B	4"	Blanco
6132B	5"	Blanco
6134B	6"	Blanco
6120	1"	Rojo
6124	2"	Rojo
6126	2 1/2"	Rojo
6128	3"	Rojo
6130	4"	Rojo
6132	5"	Rojo
6134	6"	Rojo

BANDEJA PLASTICA PARA RODILLO



DEMACO

Código Medida
6016 9" (228 mm)

RODILLO PARA PINTAR



DEMACO

Código	Medida	Material Rodillo
6380	7"	Esponja
6383	7"	Felpa
6381	7"	Esponja
6384	7"	Felpa

SEGURIDAD INDUSTRIAL

CASCO DE PROTECCION CON ARNES



Código	Tipo Casco	Tipo Arnes	Color
61650	Vicera	Regulable	Amarillo
6165/BL	Vicera	Regulable	Blanco
6165/NA	Vicera	Regulable	Naranja
6165/Az	Vicera	Regulable	Azul

CHALECO REFLECTIVO



Código	Color
6178	Naranja

CINTURON O FAJA PROTECTORA LUMBAR



Código	Talla
6166/S	S
6166/M	M
6166/L	L
6166/XL	XL

GAFAS O LENTES DE PROTECCION INDUSTRIAL



3M

Código	Color	Modelo
62740-3M	Transparente	Virtua MR



NORTON
SAINT-GOBAIN

Código	Color	Modelo
N66623305354	Transparente	Classic

GUANTES DE PROTECCION



62780

Código	Tamaño	Tipo	Medida
62780	8-9	Nitrilo Reforzado	Par



62790

Código	Medida CxA	Tipo	Medida
62790	30 x 15 cm	Lana y puntos de Caucho	Par
62770	25 x 11 cm	Lana algodón Rojo	Par



62770



6280

Código	Medida CxA	Tipo	Medida
6280	25 x 12 cm	Cuero y Tela	Par
62800	25 x 13 cm	Cuero Manga Corta	Par
62710	36 x 13 cm	Cuero Manga Larga Sencillo	Par
6273	36 x 13 cm	Cuero Manga Larga Reforzado	Par

62800
62710
6273



DEMACO
CONSTRUYENDO AVANZOS

Código	Color	Modelo
62740	Transparente	Virtua MR

GAFAS PARA SOLDAR



DEMACO
CONSTRUYENDO AVANZOS

Código	Tipo
6277	Doble proteccion

MASCARA PARA SOLDAR



DEMACO
CONSTRUYENDO AVANZOS

Código	Tipo
6325	Doble proteccion

MASCARILLA PARA NARIZ



3M

Código	Modelo	Tipo
7578-3M	9105 (N95)	V-Flex Plegable

DEMACO
CONSTRUYENDO AVANZOS

Código	Tipo
7578	Desechable

SEGURIDAD INDUSTRIAL

ENCAUCHADO PARA LLUVIA



2 Piezas

1 Pieza



Código	Tipo	Color	Talla
IB872001	2 Piezas	Amarillo	L
6231-M	1 Pieza	Amarillo	M
6231-L	1 Pieza	Amarillo	L
6231-XL	1 Pieza	Amarillo	XL

IMPERMEABLE O PONCHO PARA LLUVIA



Código	Tipo	Color	Talla
IB872009	Sobreponer	Amarillo	Unica

TAPON PARA OIDOS



Código	Modelo	Reduccion de Ruido	Tipo	Material	
6327-3M	1271	29 db	Con Cordón Reusable	Espuma Poliuretano	500



OREJERA



Código	Modelo	Reducción de Ruido	Tipo	
6326-3M	1426	21 db	Multiposicion	20



Código	Modelo	Reducción de Ruido	Tipo	
6326			Multiposicion	



ESCALERA



Código	Tipo	Material	Altura
7411	Multiposicion	Aluminio	12' (3.7 m)
7412	Multiposicion	Aluminio	12' (4.3 m)



Código	Tipo	Material	Altura
7413	Tijera	Aluminio	3' 7" (1.1 m)
7410	Tijera	Aluminio	4' 3" (1.3 m)
7415*	Tijera	Aluminio	5' (1.5 m)



*Con soporte superior



Código	Tipo	Material	Altura
7407	Acordeon	Aluminio	6' (1.8 m)
7408	Acordeon	Aluminio	8' (2.4 m)
7409	Acordeon	Aluminio	10' (3.0 m)



PRODUCTOS VIALES

SEPARADOR VIAL



Código	Dimensiones	Material	Color
939752	-	Polietileno	Rojo

PARANTE O POSTE DE SENALIZACION



Código	Altura	Material	Color
930270	1.28 m	PVC	Rojo y Blanco con Cinta reflectiva

CONO REFLECTIVO DE SEGURIDAD



Código	Altura	Material
7150	50 cm	PVC
7149	72 cm	PVC

TRIANGULO REFLECTIVO DE SEGURIDAD



Código	Medida de venta
7737	Par

HERRAMIENTAS MANUALES

ACEITERO CON BOMBA TIPO PISTOLA



BLACK JACK

Código	Capacidad	Material	
BJT162-1/2	236 cc (8.3 Oz)	Cuerpo: Metal Bomba: Bronce	100

DEMCO

Código	Medida
6007	350 cc (12.3 Oz)

ADAPTADOR PARA RACHET



STANLEY

Código	Largo	Conexion Hembra	Conexion Macho	
ST86-414	34 mm	1/2"	3/8"	4/114

ALICATE CORTA CABLE DE PUNTA LARGA



STANLEY Pro

Código	Medida	
ST84-053	6" (152 mm)	12/48
ST84-625	8" (203 mm)	12/48



STANLEY

Código	Medida	
ST84-101	6" (152 mm)	6/36
ST84-102	8" (203 mm)	6/36



*Colores pueden cambiar sin previo aviso

DEMCO

Código	Medida
6349	6" (152 mm)


ALICATE CORTA CABLE DIAGONAL O PUNTA CORTA



Alargado

STANLEY Pro

Código	Medida	
ST84-622	8" (203 mm)	12/48



STANLEY

Código	Medida	
ST84-105	6" (152 mm)	6/36
ST84-108	7" (178 mm)	6/36



STANLEY Pro

Código	Medida	
ST84-054	6" (152 mm)	12/48

ALICATE UNIVERSAL O DE ELECTRICISTA



*Colores pueden cambiar sin previo aviso

DEMCO

Código	Medida
6001	6" (152 mm)
6003	7" (178 mm)
6002	8" (203 mm)

BLACK JACK

Código	Medida
BJT055-8	8" (203 mm)



STANLEY Pro

Código	Medida	
ST84-056	8" (203 mm)	12/48
ST84-154	9" (228 mm)	6/36



STANLEY

Código	Medida	
ST84-023	8" (203 mm)	6/36

ALICATE ARTICULADO DE EXTENSIÓN O PICO DE LORO



STANLEY

Código	Medida	
ST84-110	10" (254 mm)	6/36
ST84-021	12" (304 mm)	6/36

ALICATE MULTI-USO PARA ELECTRICISTA



Cortador de alambre desde 24 a 10 AWG

Prensa de cable 10 a 6 AWG

STANLEY

Código	Medida	
ST84-223	9 1/2" (241 mm)	10/100

HERRAMIENTAS MANUALES

ALICATE TIPO PRESA O PONCHADOR Y PELA CABLE



STANLEY

Código	Corta Cable	Pela Cable	Presna	
ST96-225	Solido o Multihilo hasta 10 mm	Autoajustable 10 a 24 AWG	10 a 22 AWG 7 a 9 mm	6/24



STANLEY Pro Professional

Código	Corta Cable	Pela Cable	Presna	
ST96-230	Solido o Multihilo hasta 10 mm	Autoajustable 10 a 24 AWG	10 a 22 AWG 7 a 9 mm	6/24

ALICATE PARA ANILLO DE RETENCION



STANLEY

Código	Medida	
ST84-272	7"(178 mm)	12/120

ALICATE DE PRESIÓN CURVO



STANLEY

Código	Medida	
ST84-368	7"(178 mm)	6/36
ST84-369	10"(254 mm)	6/36

ALICATE DE COMBINACION O PLAYO



STANLEY

Código	Medida	
ST84-097	6"(152 mm)	6/36
ST84-098	8"(203 mm)	6/36



BLACK JACK

Código	Medida
BJT053-6	6"(152 mm)
BJT053-8	8"(203 mm)
BJT053-10	10"(254 mm)

ARCO DE SIERRA



STANLEY

Código	Tipo	Rango	Tension	
ST15-200	Ajustable	8" a 12" (203 a 305 mm)	47 Kg	0/12
ST20-206	Fijo	12" (305 mm)	47 Kg	0/12



STANLEY Pro Professional

Código	Tipo	Medida	Tension	
ST15-098	Fijo	12" (305 mm)	136 Kg	6/36

Almacenamiento de 8 hojas en el marco
Mayor profundidad de marco



BLACK JACK

Código	Tipo	Medida
BJT110-12	Fijo	12" (300 mm)



*Colores pueden cambiar sin previo aviso

DEMACO
CORPORACION JUAN

Código	Tipo	Medida
6006	Fijo	12" (300 mm)

HERRAMIENTAS MANUALES

ARCO DE TALAR



STANLEY

Código	Medida	
ST15-381	21" (533mm)	0/4
ST15-384	24" (610mm)	0/12

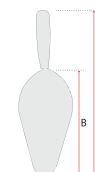
BAILEJO



Código	Modelo	Medida A	Medida B	
6025	5846-D STD	220 mm (8")	110 mm	24
6026	5846-E STD	240 mm (9")	120 mm	24
6027	5846-F STD	260 mm (10")	130 mm	24



Código	Medida A	Medida B
6034	220 mm (8")	
6035	240 mm (9")	



CALIBRADOR



ST78-201



ST78-440

Código	Largo	Graduación	Tipo	
ST78-201	6" (150 mm)	0.001" (0.254 mm)	Manual con Escala Dual	6/24
ST78-440	6" (150 mm)	0.0005" (0.01 mm)	Digital	6/24



Código	Medida	
BJT205-8	8" (200 mm)	10/120

CAUTIN O SOLDADORA MANUAL



STANLEY

Código	Tipo	Potencia	Temperatura Maxima	
STSI-30	Lapiz	30 W	370°C	0/5
STSI-45	Lapiz	45 W	510°C	0/5



Código	Tipo	Medida
6171	Lapiz	75 W
6168	Pistola	100 W

CEPILLO DE ALAMBRE



CHINO

ALEMAN

Código	Numero de Hilos
6172	4
6174	5
6176	6

Código	Numero de Hilos
6173	5
6175	6

CIZALLA CORTAPERROS



Código	Medida
BJT254-18	18" (457 mm)
BJT254-24	24" (610 mm)

STANLEY



Código	Medida
ST95-563	14" (355 mm)
ST95-564	18" (457 mm)
ST95-565	24" (610 mm)

HERRAMIENTAS MANUALES

CORTA TUBOS



STANLEY

Código	Rango de corte	
ST93-020	1/8" a 1 1/8" (3 a 29 mm)	10/60

CORTADORES MANUALES PARA CORTAR VIDRIO



Código Tipo
6184 # 2

CINCEL PLANO



BLACK JACK

Código	Medida
BJT149-10X3/4	10"x3/4" (18x250mm)
BJT149-10X5/8	10"x5/8" (16x250mm)
BJT149-8X1/2	8"x1/2" (12x200mm)
BJT149-8X3/4	8"x3/4" (18x200mm)
BJT149-8X5/8	8"x5/8" (16x200 mm)



STANLEY

Código	Ancho	Largo	
ST16-310	3/4" (19 mm)	8" (203 mm)	3/24
ST16-313	3/4" (19 mm)	10" (254 mm)	3/24

CINCEL DE PUNTA



BLACK JACK

Código	Medida
BJT150-10X3/4	3/4" x 10" (20 x 250 mm)
BJT150-3/4X12	3/4" x 12" (20 x 300 mm)
BJT150-8X3/4	3/4" x 8" (20 x 200 mm)
BJT150-8X5/8	5/8" x 8" (16 x 200 mm)



STANLEY

Código	Ancho	Largo	
ST16-318	5/8" (16 mm)	10" (254 mm)	3/24
ST16-319	3/4" (19 mm)	12" (305 mm)	3/24



Código	Medida	Referencia	
6153	3/4" x 8" (20 x 200 mm)	5821	12
6147	5/8" x 10" (16 x 250 mm)	5821	12
6148	5/8" x 12" (16 x 300 mm)	5821	12
6146	5/8" x 8" (16 x 200 mm)	5821	12

CORTADORES MANUALES PARA CERAMICA Y PORCELANATO



6183



Código	Medida	Tipo
6183	200 mm	Alicate



Código	Medida	Tipo
6181	400 mm	3 en 1 De piso
61820	400 mm	De piso
6180	600 mm	3 en 1 De piso

*Permite cortes rectos, inclinados y circulares



Código	Medida	Tipo
6182	400 mm	De piso

HERRAMIENTAS MANUALES

COMBO



STANLEY

Código	Peso	Mango	🔩
ST56-400	3 Lb (1.4 Kg)	Madera	6/24
ST56-401	4 Lb (1.8 Kg)	Madera	6/24



HERRAGRO

Código	Medida	Mango	🔩
6156	4 Lb (1.8 Kg)	Madera	0/6
6158	8 Lb (3.6 Kg)	Madera	0/6
6159	10 Lb (4.6 Kg)	Madera	0/6



BLACK JACK

Código	Medida	Mango
BJT143-4	4 Lb (1.8 Kg)	Madera
BJT143-6	6 Lb (2.7 Kg)	Madera
BJT143-8	8 Lb (3.6 Kg)	Madera
BJT143-10	10 Lb (4.6 Kg)	Madera

DEMACO

Código	Medida	Mango
61540	2 Lb	Madera
61771	4 Lb	Madera
6157	6 Lb	Madera
61791	8 Lb	Madera
61801	10 Lb	Madera

DADOS PARA BUJÍAS

STANLEY



Código	Medida	Mando	🔩
ST86-580	5/8" (16 mm)	1/2"	4/96
ST86-581	13/16" (21 mm)	1/2"	4/96

DADOS DE MANDO

STANLEY



Código	Medida	Punta	🔩
ST86-508	8 mm	1/2"	6/96
ST86-509	9 mm	1/2"	6/96
ST86-510	10 mm	1/2"	6/96
ST86-511	11 mm	1/2"	6/96
ST86-443	7/16"	1/2"	6/96
ST86-512	12 mm	1/2"	6/96
ST86-444	1/2"	1/2"	6/96
ST86-513	13 mm	1/2"	6/96
ST86-514	14 mm	1/2"	6/96
ST86-445	9/16"	1/2"	6/96
ST86-515	15 mm	1/2"	6/96
ST88-738	16 mm	1/2"	6/96
ST88-739	17 mm	1/2"	6/96
ST88-740	18 mm	1/2"	6/96
ST88-741	19 mm	1/2"	6/96
ST88-742	20 mm	1/2"	4/72
ST88-743	21 mm	1/2"	4/72
ST88-744	22 mm	1/2"	4/72
ST88-746	24 mm	1/2"	4/72

DESTORNILLADOR O DESARMADOR PARA TUERCAS



STANLEY Pro Profesional

Código	Punta	Largo	🔩
ST69-183	1/4" (6 mm)	3" (76 mm)	12/12
ST69-184	5/16" (8 mm)	3" (76 mm)	12/12

DESTORNILLADOR PLANO



STANLEY Pro Profesional

Código	Punta (A)	Largo Total (C)	Largo Util (B)	🔩
ST69-118	1/4" (6 mm)	6 3/4" (170 mm)	1 1/2" (40 mm)	12/240
ST69-119	1/4" (6 mm)	10 1/4" (260 mm)	4" (101 mm)	12/240
ST69-120	1/4" (6 mm)	11" (280 mm)	6" (150 mm)	12/240
ST69-121	5/16" (8 mm)	13" (330 mm)	6" (150 mm)	6/120
ST69-123	3/8" (10 mm)	15 1/4" (387 mm)	8" (200 mm)	6/60
ST69-124	3/8" (10 mm)	17 1/4" (438 mm)	10" (254 mm)	6/60



STANLEY Pro Profesional

Código	Punta (A)	Largo Total (C)	Largo Util (B)	🔩
ST65-190	1/4" (6 mm)		3/4" (47 mm)	12/75
ST65-191	1/4" (6 mm)	7 3/4" (197 mm)	4" (100 mm)	12/75
ST65-193	1/4" (6 mm)	9 3/4" (247 mm)	6" (150 mm)	12/75
ST65-194	1/4" (6 mm)	11 3/4" (298 mm)	8" (200 mm)	12/75
ST65-196	5/16" (8 mm)	9 3/4" (247 mm)	6" (150 mm)	12/75
ST65-197	5/16" (8 mm)	11 3/4" (298 mm)	8" (200 mm)	12/75



Punta Gabinete

STANLEY

Código	Punta	Largo Total (C)	Largo Util (B)	🔩
ST65-633	3/16" (5 mm)	6 3/4" (172 mm)	3" (75 mm)	12/72



STANLEY

Código	Punta	Largo Total (C)	Largo Util (B)	🔩
ST65-639	1/8" (3 mm)	7 3/4" (197 mm)	4" (100 mm)	12/72

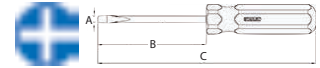


STANLEY

Código	Punta (A)	Largo Total (C)	Largo Util (B)	🔩
ST60-003	3/16" (5 mm)	6 3/4" (171 mm)	3" (75 mm)	6/36
ST60-004	1/4" (6 mm)	7 3/4" (197 mm)	4" (100 mm)	6/36
ST60-005	3/16" (5 mm)	9 3/4" (247 mm)	6" (150 mm)	6/36
ST60-006	1/4" (6 mm)	9 3/4" (247 mm)	6" (150 mm)	6/36

HERRAMIENTAS MANUALES

DESTORNILLADOR ESTRELLA, CRUZ O PHILLIPS



STANLEY

Código	Punta (A)	Largo Total (C)	Largo Útil (B)	🔩
ST65-158	#0	7 3/4" (197 mm)	4" (100 mm)	12/72
ST65-163	#1	7 3/4" (197 mm)	4" (100 mm)	12/72
ST65-166	#2	5 1/2" (140 mm)	1 3/4" (50 mm)	12/72
ST65-167	#2	7 3/4" (197 mm)	4" (100 mm)	12/72
ST65-169	#2	9 3/4" (247 mm)	6" (150 mm)	12/72
ST65-170	#2	11 3/4" (298 mm)	8" (200 mm)	12/72



STANLEY

Código	Punta (A)	Largo Total (C)	Largo Útil (B)	🔩
ST60-001	#1	4" (100 mm)	4" (100 mm)	6/36
ST60-002	#2	4" (100 mm)	4" (100 mm)	6/36



STANLEY *Pro*

Código	Punta (A)	Largo Total (C)	Largo Útil (B)	🔩
ST69-177	#0	8 1/4" (210 mm)	4" (100 mm)	12/240
ST69-141	#1	13" (330 mm)	4" (100 mm)	12/240
ST69-179	#1	13 1/4" (336 mm)	6" (150 mm)	12/120
ST69-145	#2	8 1/4" (210 mm)	1 1/2" (40 mm)	12/240
ST69-144	#2	17 1/4" (438 mm)	4" (100 mm)	12/240
ST69-180	#2	10 1/4" (260 mm)	6" (150 mm)	12/240
ST69-147	#2	13" (330 mm)	10" (254 mm)	12/240
ST69-148	#3	10 1/4" (260 mm)	8" (200 mm)	6/120

JUEGO DE DESTORNILLADOR



STANLEY

Código	Tipo	Piezas	Contenido	🔩
1 ST65-243	Cushion Grip	2	⊖ 1/4"x4" ⊕ #2x4"	0/6
2 ST60-060	Economico	6	⊖ 3/16"x3", 3/16"x6", 1/4"x4", 1/4"x6" ⊕ #1x4", #2x4"	0/6
4 ST91-539	Cushion Grip	6	⊖ 1/4" x 1 3/4", 1/4" x 4", 3/16"x3" ⊕ #1 x 3", #2 x 1 3/4", #2 x 4"	0/12
5 ST91-541	Cushion Grip	8	⊖ 1/8 x 6", 3/16 x 4", 1/4"x4", 5/16"x6" ⊕ #0x4", #1x4", #2x6", #3x6"	0/12
7 ST60-100	Cushion Grip	10	⊖ 1/8"x2", 3/16"x3", 3/16"x6", 1/4"x1 1/2", 1/4"x4", 1/4"x6" ⊕ #0x2", #1x4", #2x1 1/2", #2x4"	0/6
9 ST54-925	Puntas Removibles	29	⊖ 1/4", 9/32" ⊕ #1, #2, #3 ⊕ T10, T15, T20, T25, T27 ○ 1/8", 5/32", 5/16", 11/32", 3/8", 7/16", 1/2"	

HERRAMIENTAS MANUALES

JUEGO DE DESTORNILLADOR



STANLEY Pro

Código	Tipo	Piezas	Contenido	
1 ST69-170	Profesional	6	3/16"x4", 3/16"x6", 1/4"x4", 1/4"x6" #1x4", #2x4"	4/16
2 ST69-172	Profesional	10	3/16"x4", 3/16"x6", 1/4"x1 1/2", 1/4"x4", 1/4"x6" #1x4", #2x1 1/2", #2x4", #3x6"	4/16



DEMACO

Código	Tipo	Piezas	Contenido
1 6186	Joyero	6	#0, #1 1.4 mm, 2.0 mm, 2.4 mm, 3.0 mm
2 6186	Economico	6	#0, #1, #2 1.4 mm, 2.0 mm, 2.4 mm

ENGRASADORA TIPO PALANCA



STANLEY

Código	Volumen	Largo	
ST78-031	400 mL (14 oz)	150 mm	0/6



BLACK JACK

Código	Medida
BJT168	440 mL (15 oz)


ESPATULA

STANLEY



Código	Tipo de Mango	Medida	
ST28-080	Plastico	1 1/2" (38 mm)	0/12
ST28-081	Plastico	2" (50 mm)	0/12
ST28-082	Plastico	2 1/2" (64 mm)	0/12
ST28-083	Plastico	3" (76 mm)	0/12
ST28-084	Plastico	4" (102 mm)	0/12
ST28-085	Plastico	5" (127 mm)	0/12

ESTILETE RETRACTIL



Plastico



Metal

STANLEY

Código	Material Cuerpo	Medida Cuchilla	
ST10-131	Plastico	3/8" (9 mm)	6/72
ST10-143	Plastico	3/4" (18 mm)	6/72
ST10-065	Metal	3/4" (18 mm)	6/36

DEMACO

Código	Tipo de Mango	Medida
6247	Madera	1 1/2" (38 mm)
6249	Madera	1" (25 mm)
6244	Madera	2 1/2" (64 mm)
6246	Madera	2" (50 mm)
6240	Madera	3 1/2" (90 mm)
6242	Madera	3" (75 mm)
6239	Madera	4" (100 mm)



HERRAMIENTAS MANUALES

FORMON



Mango Plastico



Mango de Caucho Antideslizante


STANLEY

Código	Mango	Ancho de Punta	🔩
ST16-107	Plastico	1/2" (13mm)	12/72
ST16-111	Plastico	3/4" (19 mm)	12/72
ST16-114	Plastico	7/8" (22 mm)	12/72
ST16-115	Plastico	1" (26 mm)	12/72
ST16-881	Caucho Antideslizante	1 1/4" (32 mm)	6/36



Código	Mango	Ancho de Punta
6269	Madera	1/2" (13mm)
6270	Madera	3/4" (19 mm)
6271	Madera	7/8" (22 mm)
6272	Madera	1" (26 mm)
6274	Madera	1 1/4" (32 mm)

JUEGO DE LLAVES HEXAGONALES O ALLEN



STANLEY

Código	Numero de Piezas	Contenido	🔩
1 ST69-251	8	1.5, 2, 2.5, 3, 4, 5, 5.5, 6 mm	12/12
1 ST69-253	10	1.5, 2, 2.5, 3, 4, 5, 5.5, 6, 8, 10mm	12/12
1 ST69-254	10	1/16", 5/64", 3/32", 1/8", 5/32"	12/12
1 ST69-255	20	3/16", 7/32", 1/4", 5/16", 3/8" 1.5, 2, 2.5, 3, 4, 5, 5.5, 6, 8, 10 mm	6/36
2 ST69-256	9	1/16", 5/64", 3/32", 1/8", 5/32", 3/16", 7/32", 1/4", 5/16", 3/8" 1.5, 2, 2.5, 3, 4, 5, 6, 8, 10 mm	6/36
2 ST69-257	12	1/16", 5/64", 3/32", 7/64", 1/8", 9/64", 5/32", 3/16", 7/32", 1/4", 5/16", 3/8"	6/36
Código	Medida	Contenido	🔩
3 ST69-264	8	1.5, 2, 2.5, 3, 4, 5, 6, 8 mm	24/96

JUEGO DE LLAVES BOCA-CORONA O LLAVES COMBINADAS



BLACK JACK

Código	Numero de Piezas	Medida	🔩
BJT193-8PZS	8	6, 8 a 11,13,17,19 mm	10/40
BJT193-12PZS	12	6 a 14,17,19,22 mm	4/24
BJT193-14PZS	14	6,8,10,11,13,14,16,17 19,21,22,24,25,32 mm	4/24

STANLEY Pro



STANLEY

Código	Piezas	Medidas	🔩
ST88-851	5	10 a 14 mm	3/42
ST86-974	9	8 a 15 mm, 17 mm	0/16
ST86-081	14	10 a 14 mm, 17, 19, 21, 22, 23, 24, 26, 30, 32 mm	0/6
ST86-082	14	7 a 15 mm, 17, 19, 21, 22, 24 mm	0/4
ST85-783	20	8 a 15mm, 17, 18mm, 1/4", 5/16", 3/8", 7/16", 1/2", 9/16", 5/8", 11/16", 3/4", 7/8"	0/4

HERRAMIENTAS MANUALES

LLAVE BOCA-CORONA O LLAVE COMBINADA



STANLEY

Código	Medida
ST86-851	6 mm
ST86-852	7 mm
ST86-853	8 mm
ST86-854	9 mm
ST86-855	10 mm
ST86-856	11 mm
ST86-857	12 mm
ST86-858	13 mm
ST86-859	14 mm
ST86-860	15 mm
ST86-861	16 mm
ST86-862	17 mm
ST86-863	18 mm
ST86-864	19 mm
ST86-865	20 mm
ST86-866	21 mm
ST86-867	22 mm
ST86-868	23 mm
ST86-869	24 mm
ST86-890	27 mm
ST86-628	28 mm

STANLEY

Código	Medida
ST86-831	1/4"
ST86-832	5/16"
ST86-833	3/8"
ST86-834	7/16"
ST86-835	1/2"
ST86-836	9/16"
ST86-837	5/8"
ST86-838	11/16"
ST86-839	3/4"
ST86-840	13/16"
ST86-842	15/16"

BLACK JACK

Código	Medida
BJT193-6	6 mm
BJT193-7	7 mm
BJT193-8	8 mm
BJT193-9	9 mm
BJT193-10	10 mm
BJT193-12	12 mm
BJT193-14	14 mm
BJT193-15	15 mm
BJT193-16	16 mm
BJT193-17	17 mm
BJT193-18	18 mm
BJT193-19	19 mm
BJT193-20	20 mm
BJT193-21	21 mm
BJT193-22	22 mm

BLACK JACK

Código	Medida
BJT193-1/2	1/2"
BJT193-3/4	3/4"
BJT193-5/8	5/8"
BJT193-7/8	7/8"
BJT193-9/16	9/16"

LLAVE IGUALADA O DOBLE-BOCA/DOBLE CORONA

BLACK JACK



Boca
Boca



Corona
Corona

Código	Medida	Tipo
BJT187-6x7	6 x 7 mm	Boca-Boca
BJT187-8x9	8 x 9 mm	Boca-Boca
BJT187-10x11	10 x 11 mm	Boca-Boca
BJT187-12x13	12 x 13 mm	Boca-Boca
BJT187-14x15	14 x 15 mm	Boca-Boca
BJT187-16x17	16 x 17 mm	Boca-Boca
BJT187-18x19	18 x 19 mm	Boca-Boca
BJT187-20x22	20 x 22 mm	Boca-Boca
BJT187-21x23	21 x 23 mm	Boca-Boca
BJT187-1/2X9/16	1/2" x 9/16"	Boca-Boca
BJT187-1/4X5/16	1/4" x 5/16"	Boca-Boca
BJT187-19/32X11	19/32" x 11/16"	Boca-Boca
BJT187-3/4X7/8	3/4" x 7/8"	Boca-Boca
BJT187-3/8X7/16	3/8" x 7/16"	Boca-Boca
BJT187-5/16X3/8	5/16" x 3/8"	Boca-Boca
BJT187-5/8X3/4	5/8" x 3/4"	Boca-Boca
BJT187-9/16X5/8	9/16" x 5/8"	Boca-Boca
BJT191-10X11	10 X 11 mm	Corona-Corona
BJT191-14X15	14 X 15 mm	Corona-Corona

LLAVE FRANCESA, AJUSTABLE O PICO DE LORO

Cromado Pavonado (Negra Fosfatada)



Profesional

STANLEY

Código	Acabado	Medida	
ST87-431	Cromado	6" (150 mm)	6/120
ST87-432	Cromado	8" (200 mm)	6/60
ST87-433	Cromado	10" (250 mm)	6/60
ST87-434	Cromado	12" (300 mm)	6/60
ST87-435	Cromado	15" (380 mm)	6/60
ST87-047	Pavonado	10" (254 mm)	6/60
ST87-048	Pavonado	12" (300 mm)	6/48

STANLEY Pro

Código	Acabado	Medida	
ST87-796	Cromado mango caucho	18" (450 mm)	1/6
ST97-797	Cromado mango caucho	24" (600 mm)	1/6

BLACK JACK

Código	Medida	
BJT050-8	8" (200 mm)	10/80
BJT050-10	10" (250 mm)	6/60
BJT050-12	12" (300 mm)	6/36

HERRAMIENTAS MANUALES

JUEGO LLAVES Y DADOS

STANLEY

	Código	Piezas	Contenido	
	ST86-531	23	Ratchet 1/2" ☉ Dados: 12 a 24 mm, 26, 27, 28, 30 mm Dados: Extensión 5", 10" Barra deslizante T Junta Universal Caja Plástica	0/12
	ST86-736	25	Ratchet 1/2" ☉ Dados: 10 a 14 mm ☉ Dados: 3/8", 5/8", 7/16", 1/2", 9/16", 11/16", 3/4" ☉ Dados: Para Bujía ⚗ 10 a 15 mm, 17, 19 mm Extensión 5", 10" Caja Plástica	0/4
	ST86-737	25	Ratchet 1/2" ☉ Dados: 10 a 15 mm & 17 mm ☉ Dados: 3/8", 7/16", 1/2", 9/16", 5/8", 11/16", 3/4" & 13/16" ☉ Dados: Para Bujía ⚗ 3/8", 5/8", 7/16", 1/2", 9/16", 11/16", 3/4" Extension 5", 10" Caja Plástica	1/4
	ST86-504	29	Ratchet 1/2" ☉ Dados: 12 a 28 mm, 30, 32 mm Extensión 5", 10" Adaptadores Mangos Articulados Caja Plástica	0/4
	ST94-374	115	Ratchet 1/4" ☉ Dado Corto: 3/16", 7/32", 1/4", 9/32", 5/16", 11/32", 3/8", 7/16", 1/2" ☉ Dado Corto: 4 a 13 mm ☉ Dados Largo: 5/32", 7/32", 1/4", 9/32", 5/16", 11/32", 3/8", 7/16", 1/2" ☉ Dados Largo: 4 a 13 mm Extensión 3", 6" Adaptador Mando Ratchet 1/2" ☉ Dado Corto: 15/16", 1", 1 1/16", 1 1/4" ☉ Dado Corto: 20, 21, 22, 24, 27, 30, 32 mm Extensiones 5", 10" Ratchet 3/8" ☉ Dado Corto: 3/8", 7/16", 1/2", 9/16", 5/8", 11/16", 1/4", 5/16" ☉ Dado Corto: 6 a 17 mm ☉ Dado Largo: 10, 12 mm ☉ Dado Bujía: 3/4", 13/16", 5/8" ☉ Dado Largo: 3/8", 7/16", 1/2", 9/16" ☉ Punta Standard: 3, 4, 5, 6 mm ☉ Punta pozidrive: #1, #2 ☉ Punta estrella: #1, #2 Extension 3" Mando ⚗ 9 a 13 mm ⚗ 3/8", 7/16", 1/2", 9/16", 5/8" Caja de plástico	0/2

HERRAMIENTAS MANUALES

JUEGO LLAVES Y DADOS

STANLEY


Código	Piezas	Contenido	
ST91-931	120	Ratchet 1/4" Dado corto: 5/32", 3/16", 7/32", 1/4", 9/32", 5/16", 11/32", 3/8", 7/16", 1/2" Dado corto: 4 a 12 mm, 5.5, 6.5 mm Dado Largo: 5/32", 3/16", 7/32", 1/4", 9/32", 5/16", 11/32", 3/8", 7/16", 1/2" Dado Largo: 8 a 12 mm Dados de Impacto: 17, 19, 21, 23 mm Extensión 2", 3", 6" Junta Universal Adaptador Ratchet 1/2" Dado corto: 15/16", 1", 1 1/16", 1 1/4" Dados cortos: 20, 21, 22, 24, 27, 30, 32 mm Extensiones 5", 10" Junta Universal Ratchet 3/8" Dado Corto: 3/8", 7/16", 1/2", 9/16", 5/8", 11/16", 3/4", 13/16", 7/8" Dado Corto: 9 a 19 mm Dado Torx: E8, E10, E11, E12, E14, E16, E18, E20 Dado Bujía: 16, 21 mm Punta Torx: T20, T30, T40, T45, T50, T55 Punta Plana: 3, 4, 5, 6 mm Punta Pozidrive: #1, #2 Punta Estrella: #1, #2 Punta Torx H: T10H, T15H, T20H, T25H, T27H, T30H & T40H Extension 3", 10" Junta universal 8 a 14 mm, 17, 18, 19 mm 3/8", 7/16", 1/2", 9/16", 5/8" Caja de plástico	0/2

JUEGO DE PUNTAS PARA RACHET

STANLEY


Código	Medida de Mando	Tipo	Contenido	
ST89-098	1/2"	Torx	T20, T25, T27 T30, T40, T45 T50, T55, T60	0/2

RATCHET O TRINQUETE

STANLEY


Código	Boquilla	Largo	
ST86-404	1/2"	10" (254 mm)	4/48

EXTENSION PARA RACHET

STANLEY


Código	Longitud	Dado	
ST86-406	2 1/2" (62 mm)	1/2"	4/60
ST86-407	5" (125 mm)	1/2"	4/40
ST86-408	10" (254 mm)	1/2"	4/48

PALANCA O MANGO ARTICULADO

STANLEY


Código	Boquilla	Largo	
ST86-415	1/2"	14 3/4" (375 mm)	4/48
ST86-413	1/2"	17 1/4" (439 mm)	4/48

JUNTA O NUDO UNIVERSAL PARA RACHET Y DADO

STANLEY


Código	Boquilla	Largo	
ST86-411	1/2"	2 3/4" (68.5 mm)	4/96

MANGO BERBIQUI

STANLEY


Código	Boquilla	Largo	
ST86-412	1/2"	16 1/2" (420 mm)	4/48

CINTAS

CINTA ADHESIVA PARA EMBALAJE O EMPAQUE



Transparente

Café Piel



Código	Color	Modelo	Largo de Rollo	Ancho	Características
7324-3M	Transparente	Scotch 373	40 Yd 36 m	2" 50 mm	EL: 160% ES: 0.06 mm
7323-3M	Transparente	Scotch 373	80 Yd 73 m	2" 50 mm	EL: 160% ES: 0.06 mm
73230-3M	Cafe Piel	Scotch 373	80 Yd 73 m	2" 50 mm	EL: 160% ES: 0.06 mm

ES: Espesor EL: Elasticidad



Transparente

Café



Código	Color	Largo de Rollo	Ancho
7324/40CA	Café	40 Yd 36 m	2" 50 mm
7325/50CA	Café	50 Yd 45 m	2" 50 mm
7326/80CA	Café	80 Yd 73 m	2" 50 mm
7323/100CA	Café	100 Yd 90 m	2" 50 mm
7323/100TR	Transparente	100 Yd 90 m	2" 50 mm
7324/40TR	Transparente	40 Yd 36 m	2" 50 mm
7325/50TR	Transparente	50 Yd 45 m	2" 50 mm
7326/80TR	Transparente	80 Yd 73 m	2" 50 mm
7328/200TR	Transparente	100 Yd 90 m	2" 50 mm

CINTA MASKING, DE ENMASCARAR O CINTA DE PAPEL



Código	Color	Modelo	Largo de Rollo	Ancho	Características
7316	Natural	Tartan 200	40 Yd 36 m	0.7" 18 mm	EL: 8% ES: 0.11 mm
7317	Natural	Tartan 200	40 Yd 36 m	1" 24 mm	EL: 8% ES: 0.11 mm
7319	Natural	Tartan 200	40 Yd 36 m	2" 48 mm	EL: 8% ES: 0.11 mm

ES: Espesor EL: Elasticidad



Código	Color	Largo de Rollo	Ancho
7324	Natural	40 Yd 36 m	0.7" 18 mm
7325	Natural	40 Yd 36 m	0.75" 48 mm
7323	Natural	40 Yd 36 m	2" 48 mm

PROTECCION DE PISOS Y PAREDES

PLASTICO DOBLE



Código	Color	Largo	Ancho
7581	Transparente	1 m (- Kg)	1.5 m (Doblado)
7580/R	Negro	- m (~ 50 Kg)	1.5 m (Doblado)
7580	Negro	1 m (- Kg)	1.5 m (Doblado)
75810/R	Negro	- m (~ 45 Kg)	2.0 m (Doblado)
75810	Negro	1 m (- Kg)	2.0 m (Doblado)
75820/K	Negro	- m (1 Kg)	3.0 m (Doblado)


PLASTICO STRECH PARA EMBALAJE



Código	Color	Largo	Ancho
S804	Transparente	60 m (2000')	0.50 m (20")
S805	Transparente	60 m (2000')	0.38 m (15")

CERRADURAS PARA INTERIORES

CERRADURA DE PALANCA O MANIJA




- Pestillo ajustable a 2 3/8" (60 mm) o 2 3/4" (70mm)
- Para puertas de 35mm a 45mm de espesor
- Disponibles en empaque de caja y visual (según referencia)



Código	Tipo	Color	Modelo
YA9018	Dormitorio	Acero Inoxidable	Aston
YA9016	Dormitorio	Bronce Antiguo	Aston
YA9017	Baño	Bronce Antiguo	Aston
YA9019	Baño	Cromo Satinado	Aston
YA10557	Dormitorio	Cromo Satinado	London
YA10558	Baño	Cromo Satinado	London

CERRADURA DE POMO



Código	Tipo	Color	Modelo
YA8972	Baño	Cromo	Bolton
YA8957	Baño	Bronce	Bolton
YA8955	Baño	Dorado	Bolton
YA9009	Dormitorio	Cromo	Bolton
YA8956	Dormitorio	Bronce	Bolton
YA8954	Dormitorio	Dorado	Bolton
YA8983	Baño	Cromo	York
YA8978	Baño	Bronce	York
YA8979	Baño	Dorado	York
YA8990	Dormitorio	Cromo	York
YA8980	Dormitorio	Bronce	York
YA8977	Dormitorio	Dorado	York

CERROJO PARA PUERTA PRINCIPAL



Código	Color	Modelo	Tipo
YA8947	Cromo	Kent	Llave/Mariposa
YA8945	Bronce	Kent	Llave/Mariposa
YA8943	Dorado	Kent	Llave/Mariposa

CERRADURAS PARA EMBUTIR (ARMABLES)

MANIJAS



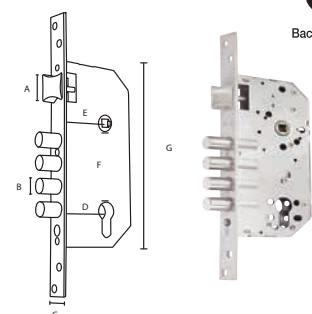
Código	Modelo	Color
YA10518	Milán	Cromado
YA10517	Roma	Cromado
YA10519	Turín	Cromado

CILINDROS



Código	Tamaño
YA10534	62 mm

CERROJO



MEDIDAS EN mm / MEASURES IN mm						
A	B	C	D	E	F	G
26	14	23	50	50	85	175

Código	Tipo	Medida
YA10521	2 golpes	50mm



CANDADOS

CANDADO PLANO ALARGADO



Código	Tamaño	Serie
YA10649	30 mm	Italiana
YA10650	40 mm	Italiana
YA10651	50 mm	Italiana
YA10652	60 mm	Italiana

CANDADO ANTI-CIZALLA



Código	Tamaño	Serie	Tipo
YA8935	60 mm	Sueca	Horizontal Y114
YA10411	70 mm	Sueca	Horizontal Y114
YA10629	70 mm	Sueca	Horizontal
YA10412	80 mm	Sueca	Horizontal Y114



Código	Tamaño	Serie	Tipo
YA10441	70 mm	Sueca	Vertical Y110
YA8403	30 mm	Sueca	Vertical Y110
YA8404	40 mm	Sueca	Vertical Y110



Código	Tamaño	Serie	Tipo
YA10628	70 mm	Sueca	Disco Y1400

CAJAS DE SEGURIDAD

CAJA FUERTE



Instalación sencilla



Usa 4 baterías AA



Código	Tipo	Ancho	Alto	Profundidad
YA35102	Llave y Digital	350 mm	250 mm	250 mm

LIMPIEZA

ESCOBA



Código	Material	Color	Tamaño
	Plástico	Varios colores	Grande
	Plástico	Varios colores	

7416
7417

SEGURIDAD DIGITAL

CERRADURA DIGITAL



YA8897



YA9032



YA9022



Código	Tipo	Resistencia Interperie	Cantidad de Usuarios	Grosor de Puerta	Llave
YA8897	Puerta de vidrio	No	25 Codigos 40 Tarjetas	10 a 12 mm	No
YA9032	Cerrojo sin manija	Si	25 Codigos	35 a 57 mm	Si
YA9022	Cerrojo con manija	Si	25 Codigos	35 a 57 mm	Si

CERRADURAS DE SOBREPONER

CERRADURA ELECTRICA



Sin pulsador



Con pulsador



Código	Modelo	Backset	Tipo	Lado
YA10378	688	60 mm	Con pulsador	Derecho
YA10379	688	60 mm	Con pulsador	Izquierdo
YA10376	680	60 mm	Sin pulsador	Derecho
YA10377	680	60 mm	Sin pulsador	izquierdo

Transformador se vende por separado

TRANSFORMADOR O FUNETE DE PODER PARA CERRADURA ELECTRICA




Código	Cable	Voltaje
YA10486	5 m	127V/240V



Código	Potencia	Voltaje
YA10486	50W	127 V

CERRADURA PARCHÉ

YA987SD



*Plus: Llave de seguridad con muescas (multilock)

Código	Nro. de Golpes	Backset	Lado	Tipo de Cerrojo	Tipo de LLave
YA984-70D	2	70 mm	Derecho	Rectangular	Estándar
YA984-70I	2	70 mm	Izquierdo	Rectangular	Estándar
YA987SI	3	70 mm	Izquierdo	Doble Cilíndrico	Estándar
YA987SD	3	70 mm	Derecho	Doble Cilíndrico	Estándar
YA987PSD	3	70 mm	Derecho	Doble Cilíndrico	Plus
YA987PSI	3	70 mm	Izquierdo	Doble Cilíndrico	Plus

CERRADURAS DE SOBREPONER

CERRADURA PARCHE



7260



7262




Código	Nro. de Golpes	Backset	Lado	Tipo de Cerrojo	Tipo de LLave
YA3610-50D	3	50 mm	Derecho	Rectangular	Estándar
YA3610-50I	3	50 mm	Izquierdo	Rectangular	Estándar
YA3610-60D	3	60 mm	Derecho	Rectangular	Estándar
YA3610-60I	3	60 mm	Izquierdo	Rectangular	Estándar

Código	Tipo
7262	Con cadena
7260	Sin cadena

CERRADURA DE ENGRAMPE



Con Roseta



Sin Roseta

Código	Tipo de Accionar	Backset	Lado	Tipo de Cerrojo	Tipo de LLave
YA396SD	Sin Roseta	60 mm	Derecho	Doble Pestillo Vertical	Estandar
YA396SI	Sin Roseta	60 mm	Izquierdo	Doble Pestillo Vertical	Estandar
YA396RSI	Con Roseta	60 mm	Izquierdo	Doble Pestillo Vertical	Estandar
YA396RSD	Con Roseta	60 mm	Derecho	Doble Pestillo Vertical	Estandar

SEGURIDAD CONTRA INCENDIOS

BARRA ANTIPANICO O BARRA PARA PUERTA DE EMERGENCIA




Cortable de 100 a 60 cm



Código	Componente	Medida	Modelo
YA35010	Barra	60 a 100 cm	Tampa
YA32016	Manija	110 mm	Eiffel

ACCESORIOS Y HERRAJES PARA PUERTAS Y CERRAJERÍA

AGARRADERAS Y PLACAS PARA PUERTA



Incluye tornillos

Código	Tipo	Material
YA10530	Agarradera	Acero Inox
YA10528	Agarradera y placa	Acero Inox
YA10529	Placa	Acero Inox

CIERRES O PESTILLOS PARA PUERTAS Y GABINETES



Código	Tipo
7321	Engranpe
7322	Iman

TOPE PARA PUERTA



Yalé

Código	Material
YA10531	Zamac

PICAPORTE PARA PUERTAS Y GABINETES



Código	Medida	Tipo	Color
7641	2"	Barril	Dorado
7644	2 1/2"	Barril	Dorado

BISAGRAS



Bisagra tipo Plano

BLACK JACK

Código	Tipo	Color	Largo
7129	Plano	Dorada	Rollo 3.5 m

STANLEY



Bisagra tipo libro

Código	Tipo	Color	Medida
ST81100B	Libro	Dorada	3"x3" Par
ST81-050	Libro	Plateada	3"x3" Par
ST82-050A	Libro	Dorada	3 1/2"x3 1/2" Par
ST82100B	Libro	Plateada	3 1/2"x3 1/2" Par



Bisagra tipo vaiven

Código	Tipo	Color	Tamaño
7118	Libro	Dorada	1 1/2"x1 1/2" Par
7116	Libro	Dorada	1"x1" Par
7122	Libro	Dorada	2 1/2"x2 1/2" Par
7120	Libro	Dorada	2"x2" Par
7126	Libro	Dorada	3 1/2"x3 1/2" Par
7140*	Libro	Dorada	3 1/2"x3 1/2" Und
7121	Libro	Dorada	3"x3" Par
7124	Libro	Dorada	3"x3" Par
7128	Libro	Dorada	4"x4" Par
7138	Vaiven	Negro	3"x3" Par
7139	Vaiven	Negro	4"x4" Par
7134	Presión	Bronce	Und



Tipo para Presion

* Incluye tornillo

CIERRA PUERTA HIDRAULICO



De Piso



Aéreo

Código	Tipo	Fuerza	Grado	Capacidad	Apertura	Color
YA1513	Aérea	2	3	45 Kg	150°	Plateado
YA1524	Aérea	2 a 4	2	80 Kg	180°	Plateado
YA8320*	Aérea	2 a 4	2	80 Kg	180°	Plateado
YA7019	Aérea	1 a 6	1	150 Kg	180°	Plateado
YA10644	De Piso	36 Nm	2	180 Kg	90°	Plateado

*Empaque en blister

Yalé

MIRILLA PARA PUERTA U OJO MAJICO

Código
7576



RUEDAS Y LLANTAS

RUEDA CON PLATAFORMA FIJA



Caucho/Acero

Código	Medida AxBxC (mm)	Medida Plataforma (mm)	Capacidad	Material Rueda/Aro	
				Caucho	Acero
77160	80x25x107	100x85	50 Kg		
7718	100x30x127	100x85	70 Kg		
7726	125x38x155	100x85	100 Kg		
7704	160x40x195	135x105	135 Kg		
7728	180x50x225	135x105	170 Kg		



Poliuretano

Código	Medida	Material Rueda/Aro
7705	85 mm	
7706	100 mm	
7707	125 mm	Caucho/Acero
7708	160 mm	
7709	200 mm	
77081	6" (150 mm)	Poliuretano
77091	8" (200 mm)	



RUEDA SIN PLATAFORMA



Caucho/Acero

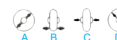


Pneumatico Solido



Pneumatico Inflable

Código	Medida AxBxC (mm)	Capacidad	Material Rueda/Aro
7720	80x25x40x12	50 Kg	
7717	100x30x40x12	70 Kg	
7725	125x38x50x15	100 Kg	Caucho/Acero
7721	160x40x60x20	135 Kg	
7722	180x50x60x20	170 Kg	
7727	200x50x60x20	205 Kg	



Código	Medida	Material Rueda/Aro
7699	85 mm	
7700	100 mm	
7701	125 mm	Caucho/Acero
7702	160 mm	
7703	200 mm	
6298	13" (330 mm)	Pneumatico Liso
6297	13" (330 mm)	Pneumatico Inflable

RUEDA CON PLATAFORMA GIRATORIA



Caucho/Acero

Código	Medida AxBxC (mm)	Medida Plataforma (mm)	Capacidad	Material Rueda/Aro
7716	80x25x107	100x85	50 Kg	
7723	100x30x127	100x85	70 Kg	
7723	125x38x155	100x85	100 Kg	Caucho/Acero
77280	160x40x195	135x105	135 Kg	
7724	180x50x225	135x105	170 Kg	



Poliuretano

Código	Medida	Material Rueda/Aro
7711	85 mm	
7712	100 mm	
7713	125 mm	Caucho/Acero
7714	160 mm	
7715	200 mm	
77141	6" (150 mm)	Poliuretano
77151	8" (200 mm)	



RUEDA CON PLATAFORMA GIRATORIA CON FRENO



Código	Medida
77120	100 mm
77140	160 mm
77150	200 mm

GARRUCHA O RUEDA PARA MUEBLES



Sin Plataforma Sin Freno

Con Plataforma Sin Freno

Código	Medida	Tipo	Medida de venta
7467	1 1/2" 40 mm	Sin Plataforma Sin Freno	Juego 4 Und
7468	2" 50 mm	Sin Plataforma Sin Freno	Juego 4 Und
74670	1 1/2" 40 mm	Con Plataforma Sin Freno	Juego 4 Und
74680	2" 50 mm	Con Plataforma Sin Freno	Juego 4 Und
74671	1 1/2" 40 mm	Con Plataforma Con Freno	Juego 4 Und



CANDADOS

CANDADO TIPO BARRIL O BARRILITO



Código	Serie	Tamaño
YA10473	Italiana	30 mm
YA10474	Italiana	40 mm
YA10475	Italiana	50 mm
YA10476	Italiana	60 mm




Código	Tamaño
72160	30 mm
72170	40 mm
72190	50 mm
72210	60 mm
72250	70 mm

CANDADO PLANO O ESTANDAR



Código	Tamaño	Serie
YA1106	30 mm	Italiana
YA1107	40 mm	Italiana
YA1108	50 mm	Italiana
YA1109	60 mm	Italiana
YA1110	70 mm	Italiana



Código	Tamaño
71900	20 mm
71910	25 mm
71920	32 mm
71940	38 mm
71960	50 mm
71980	63 mm

CANDADO ARREDONDADO



Código	Tamaño	Serie
YA840	40 mm	Alemana
YA850	50 mm	Alemana
YA870	70 mm	Alemana

GLOBE



Código	Tamaño
7191	25 mm
7192	30 mm
7194	40 mm
7196	50 mm
7198	60 mm

JUEGO DE CANDADOS IGUALADOS

*Se denomina candados igualados cuando varios candados abren con la misma llave.



Código	Tamaño	Serie	Contenido
YA1130	50 mm	Italiana	C: 2 L: 3
YA1131	50 mm	Italiana	C: 3 L: 4
YA10492	50 mm	Italiana	C: 4 L: 6
YA10513	50 mm	Italiana	C: 6 L: 6

C: Numero de Candados
L: Numero de Llaves

CANDADO PARA MALETAS Y CASILLEROS

Con sistema Travel Sentry, para revisiones por personal del TSA



Código	Tipo	Modelo
YA10527	Combinación	Fútbol
YA8820	Combinación	YTP2

CANDADO PARA INTERPERIE

Recubrimiento de Caucho



Código	Tamaño	Serie
YA850I	50 mm	Alemana
YA870I	70 mm	Alemana


CANDADO CON CABLE



Código	Largo de Cable	Tipo
YA10415	120 cm	Combinación
YA10414	60 cm	Combinación

CERRADURAS PARA INTERIORES

JUEGO DE CERRADURA PARA PUERTA PRINCIPAL



- Pestillo ajustable a 2 3/8" (60 mm) o 2 3/4" (70mm)
- Para puertas de 35mm a 45mm de espesor
- Disponibles en empaque de caja y visual (según referencia)



Código	Color	Modelo	Tipo
YA8989	Bronce	Wales	Llave-Llave
YA8988	Dorado	Wales	Llave-Llave
YA8991	Cromo	Wales	Llave-Llave
YA9031	Cromo	Liverpool	Llave-Llave
YA10559	Bronce	Oxford	Llave-Llave

CERRAJERIA PARA MUEBLES, GABINETES, ARMARIOS Y VITRINAS

CERRADURA PARA MUEBLE CON LENGUA



Código	Medida	Tipo	Código	Medida	Tipo
7226	20 mm	Giratorio 90°	YAF6700		Giratorio 90°
7224		Ascendente	YA2044C		Ascendente

CERRADURA PARA PUERTAS CORREDIZAS



Código	Color	Código	Color
7318	Cromo	YA10588	Cromo

FIJACION POR GOLPE O PRESION

CLAVO CON CABEZA PLANA



Código	Material	Largo	Diametro		
7379	Acero Blanco	1" (25 mm)	X		1 Kg
73760	Acero Blanco	1 1/2" (40 mm)	X		1 Kg
7383	Acero Blanco	2" (50 mm)	X		1 Kg
7385	Acero Blanco	2 1/2" (65 mm)	X		1 Kg
7387	Acero Blanco	3" (75 mm)	X		1 Kg
7378	Acero Blanco	3 1/2" (90 mm)	X		1 Kg
7389	Acero Blanco	4" (100 mm)	X		1 Kg



Acero Blanco Galvanizado



Hierro Negro



Código	Material	Tamaño	Diametro BWG		
7330/100GRBL	Acero Blanco	1" (25 mm)	16 (1.70 mm)		100 gr
73300	Acero Blanco	1" (25 mm)	16 (1.70 mm)		1 lb
7329	Acero Blanco	1" (25 mm)	16 (1.70 mm)		10 Kg
7330	Acero Blanco	1" (25 mm)	16 (1.70 mm)		25 Kg
7353	Acero Blanco	1" (25 mm)	18 (1.25 mm)		25 Kg
7326	Acero Blanco	1/2" (13 mm)	18 (1.25 mm)		10 Kg
7330/200GRFD	Acero Blanco	1" (25 mm)	16 (1.70 mm)		200 gr
7330/500GFD	Acero Blanco	1" (25 mm)	16 (1.70 mm)		500 gr
7334/100GRBL	Acero Blanco	1 1/2" (40 mm)	14 (2.15 mm)		100 gr
7334	Acero Blanco	1 1/2" (40 mm)	14 (2.15 mm)		25 Kg
7334/500GFD	Acero Blanco	1 1/2" (40 mm)	14 (2.15 mm)		500 gr
7333	Acero Blanco	1 1/2" (40 mm)	16 (1.70 mm)		25 Kg
7332/100GRBL	Acero Blanco	1 1/4" (30 mm)	16 (1.70 mm)		100 gr
7332	Acero Blanco	1 1/4" (30 mm)	16 (1.70 mm)		25 Kg
7332/500GFD	Acero Blanco	1 1/4" (30 mm)	16 (1.70 mm)		500 gr
73380	Acero Blanco	2 1/2" (65 mm)	10 (3.45 mm)		1 lb
7338	Acero Blanco	2 1/2" (65 mm)	10 (3.45 mm)		25 Kg
7338/500GFD	Acero Blanco	2 1/2" (65 mm)	10 (3.45 mm)		500 gr
73360	Acero Blanco	2" (50 mm)	12 (2.80 mm)		1 lb
7336	Acero Blanco	2" (50 mm)	12 (2.80 mm)		25 Kg
7336/500GFD	Acero Blanco	2" (50 mm)	12 (2.80 mm)		500 gr
7337	Acero Blanco	2" (50 mm)	14 (2.15 mm)		25 Kg
73420	Acero Blanco	3 1/2" (90 mm)	8 (4.20 mm)		1 lb
7342	Acero Blanco	3 1/2" (90 mm)	8 (4.20 mm)		25 Kg
73400	Acero Blanco	3" (75 mm)	9 (3.80 mm)		1 lb
7340	Acero Blanco	3" (75 mm)	9 (3.80 mm)		25 Kg
7340/500GFD	Acero Blanco	3" (75 mm)	9 (3.80 mm)		500 gr
7328	Acero Blanco	3/4" (20 mm)	17 (1.50 mm)		10 Kg
7344	Acero Blanco	4" (100 mm)	6 (5.20 mm)		25 Kg
73460	Acero Blanco	5" (125 mm)	5 (5.60 mm)		1 lb
7346	Acero Blanco	5" (125 mm)	5 (5.60 mm)		25 Kg
7348	Acero Blanco	6" (150 mm)	4 (6.10 mm)		25 Kg
7349	Acero Blanco	7" (180 mm)	3 (6.60 mm)		25 Kg
73500	Acero Blanco	8" (205 mm)	2 (7.25 mm)		25 Kg
7339	Acero Blanco	2 1/2" (65 mm)	10 (3.45 mm)		10 Kg
73850	Galvanizado	2 1/2" (65 mm)	10 (3.45 mm)		25 Kg
73800	Galvanizado	2" (50 mm)	12 (2.80 mm)		25 Kg
73840	Galvanizado	3" (75 mm)	9 (3.80 mm)		25 Kg
73860	Galvanizado	4" (100 mm)	6 (5.20 mm)		25 Kg
7396	Acero Negro	1 1/2" (40 mm)			100 Und
7394	Acero Negro	1 1/4" (30 mm)			100 Und
7392	Acero Negro	1" (25 mm)			100 Und
7388	Acero Negro	1/2" (13 mm)			100 Und
7398	Acero Negro	2" (50 mm)			100 Und
7390	Acero Negro	3/4" (20 mm)			100 Und

CAPUCHON PARA CLAVO DE TECHO



Código	Material
8566	Caucho

CLAVO PARA TECHO O PARAGUAS



Código	Material	Tamaño	Diametro BWG		
74020	Acero Blanco	2 1/2" (65 mm)	9 (3.80 mm)		1 lb
7402/500GFD	Acero Blanco	2 1/2" (65 mm)	9 (3.80 mm)		500 gr
7402	Acero Blanco	2 1/2" (65 mm)	9 (3.80 mm)		20 Kg

CLAVO SIN CABEZA O DE CABEZA PERDIDA



Código	Material	Tamaño	Diametro BWG		
7368	Acero Blanco	1 1/2" (40 mm)	14 (2.15 mm)		25 Kg
7359	Acero Blanco	1 1/2" (40 mm)	16 (1.70 mm)		10 Kg
7358	Acero Blanco	1 1/2" (40 mm)	16 (1.70 mm)		25 Kg
7356	Acero Blanco	1 1/4" (30 mm)	16 (1.70 mm)		25 Kg
7356	Acero Blanco	1" (25 mm)	16 (1.70 mm)		25 Kg
7355	Acero Blanco	1" (25 mm)	18 (1.25 mm)		25 Kg
7369	Acero Blanco	2" (50 mm)	14 (2.15 mm)		25 Kg
7352	Acero Blanco	3/4" (20 mm)	19 (1.10 mm)		10 Kg

CLAVO DE GARRA O ESTRIA



Código	Material	Tamaño	Diametro BWG		
7365	Acero Blanco	3" (75 mm)	8 (4.20 mm)		25 Kg
7351	Acero Blanco	2 1/2" (65 mm)	11 (3.10 mm)		25 Kg

GRAPA PARA ALAMBRE DE PUAS



Código	Largo	Diametro		
74781	1 1/4" (30 mm)	9 (3.8 mm)		25 Kg
7418/500GRFD	1 1/4" (30 mm)	9 (3.8 mm)		500 gr
7472	1" (25 mm)	9 (3.8 mm)		10 Kg
7473	1" (25 mm)	9 (3.8 mm)		25 Kg
7473/500GFD	1" (25 mm)	9 (3.8 mm)		500 gr
7479	3/4" (20 mm)	16 (1.70 mm)		2 Kg
7475	3/4" (20 mm)	9 (3.8 mm)		25 Kg
7480	5/8" (15 mm)	16 (1.70 mm)		25 Kg

GRAPA PARA CABLE O GRAPA-CABLE



Código	Medida		
7486	10-14		100 und
7488	14-17		100 und
7490	17-21		100 und
7482	4-7		100 und
7484	7-10		100 und

FIJACION POR GOLPE O PRESION

REMACHE



Código	Diametro	Largo	
6369	1/8" (3.2 mm)	1/2" (13 mm)	100 und
6372	3/16" (4.8 mm)	1" (25 mm)	100 und
6367	3/16" (4.8 mm)	1/2" (13 mm)	100 und
6366	3/16" (4.8 mm)	3/4" (20 mm)	100 und
6370	5/32" (4 mm)	1/2" (13 mm)	100 und

TACHUELAS



Código	Color	Medida	
7756	Dorado	1/2"	1 Lb
7757	Dorado	5/8"	1 Lb
7752	Dorado	1/2"	100 und
7753	Niquelada	1/2"	100 und

TACO FISHER



Código	Medida	Diametro Agujero	Longitud Anclaje	
7738	#5	5 mm	25 mm	100 und
7740	#6	6 mm	30 mm	100 und
7742	#8	8 mm	40 mm	100 und
7744	#10	10 mm	50 mm	100 und
7746	#12	12 mm	60 mm	100 und

FIJACION POR AMARRE

CABOS O SOGAS



Cabo Ecologico - Vetas amarillas



Cabo Clasico - Vetas rojas



Fortex®

Código	Medida	Diametro	Rendimiento	Resistencia	
7163/R	1H17	2.3 mm	500 m/kg	82.80 Kg	1 Kg
71830	1H25	2.5 mm	360 m/kg	93.96 Kg	1 m
71830/R	1H25	2.5 mm	360 m/kg	93.96 Kg	1 Kg
71670/R	2H	2.4 mm	556 m/kg	64.75 Kg	1 Kg
71680	3H	2.8 mm	333 m/kg	97.30 Kg	1 m
71680/R	3H	2.8 mm	333 m/kg	97.30 Kg	1 Kg
71690/R	4H	3.3 mm	263 m/kg	123.20 Kg	1 Kg
71700	1/8"	3.2 mm	212 m/kg	152.28 Kg	1 m
71700/R	1/8"	3.2 mm	212 m/kg	152.28 Kg	1 Kg
71710	5/32"	4.0 mm	166 m/kg	192.18 Kg	1 m
71710/R	5/32"	4.0 mm	166 m/kg	192.18 Kg	1 Kg
71720	3/16"	4.8 mm	106 m/kg	305.66 Kg	1 m
71720/R	3/16"	4.8 mm	106 m/kg	305.66 Kg	1 Kg
71730	1/4"	6.3 mm	51.3 m/kg	631.58 Kg	1 m
71730/R	1/4"	6.3 mm	51.3 m/kg	631.58 Kg	1 Kg
71740	5/16"	7.9 mm	33.2 m/kg	975.90 Kg	1 m
71740/R	5/16"	7.9 mm	33.2 m/kg	975.90 Kg	1 Kg
71750	3/8"	9.5 mm	24.3 m/kg	1333.33 Kg	1 m
71750/R	3/8"	9.5 mm	24.3 m/kg	1333.33 Kg	1 Kg
71760	7/16"	11.1 mm	16.3 m/kg	2208.59 Kg	1 m
71770	1/2"	12.7 mm	12.4 m/kg	2612.90 Kg	1 m
71770/R	1/2"	12.7 mm	12.4 m/kg	2612.90 Kg	1 Kg
71780	9/16"	14.3 mm	10.3 m/kg	3145.63 Kg	1 m
71780/R	9/16"	14.3 mm	10.3 m/kg	3145.63 Kg	1 Kg
71790	5/8"	15.9 mm	7.5 m/kg	4320.00 Kg	1 m
71790/R	5/8"	15.9 mm	7.5 m/kg	4320.00 Kg	1 Kg
71800	3/4"	19.0 mm	6.1 m/kg	5311.48 Kg	1 m
71800/R	3/4"	19.0 mm	6.1 m/kg	5311.48 Kg	1 Kg
71810	7/8"	22.2 mm	5.1 m/kg	6352.94 Kg	1 m
71810/R	7/8"	22.2 mm	5.1 m/kg	6352.94 Kg	1 Kg
71820	1"	25.4 mm	3.3 m/kg	9818.18 Kg	1 m
71820/R	1"	25.4 mm	3.3 m/kg	9818.18 Kg	1 Kg

FIJACION POR AMARRE

CABLE DE ACERO



Código	Material Alambre	Material Alma	Tamaño	
7184	Acero	Acero	5/16"	1 m

CADENA METALICA



Código	Diametro Barra	Eslabon A x B	Rendimiento Aproximado	
7158	1/8" (3 mm)	15 x 7 mm	2.16 m/lb	1 Lb
7157	5/32" (4 mm)	21 x 15 mm	1.58 m/lb	1 Lb
7159	3/16" (5 mm)	23 x 20 mm	1.19 m/lb	1 Lb
7160	1/4" (6.2 mm)	25 x 27 mm	0.44 m/lb	1 Lb
7155	5/16" (9 mm)	28 x 30 mm	0.29 m/lb	1 Lb
7156	3/8" (9.5 mm)	31 x 36 mm	0.19 m/lb	1 Lb
7154	1/2" (13 mm)	40 x 20 mm	0.15 m/lb	1 Lb

ALAMBRES METALICOS



Galvanizado



Código	Calibre	Diametro	Rendimiento	Tipo	Presentación
7069	#6	5.20 mm	6.00 m/Kg	Galvanizado	44 Kg
7065	#8	4.20 mm	9.19 m/Kg	Galvanizado	44 Kg
7063	#10	3.45 mm	13.63 m/Kg	Galvanizado	44 Kg
7062	#12	2.80 mm	20.69 m/Kg	Galvanizado	44 Kg
70610	#14	2.15 mm	35.09 m/Kg	Galvanizado	1 Lb
7061	#14	2.15 mm	35.09 m/Kg	Galvanizado	44 Kg
7060	#16	1.70 mm	56.12 m/Kg	Galvanizado	44 Kg
7058/1KG	#18	1.25 mm	103.81 m/Kg	Galvanizado	1 Kg
7058	#18	1.25 mm	103.81 m/Kg	Galvanizado	20 Kg
7055	#20	0.90 mm	200.24 m/Kg	Galvanizado	20 Kg
7057	#22	0.70 mm	331.01 m/Kg	Galvanizado	20 Kg
7059	#24	0.55 mm	536.18 m/Kg	Galvanizado	20 Kg



Plastificado



Código	Calibre	Diametro	Rendimiento	Tipo	Presentación
7067/600GR	#10	3.5 mm	13.63 m/Kg	Plastificado	600 Gr



Recocido o de amarre



Código	Calibre	Diametro	Rendimiento	Tipo	Presentación
7064/1KG	#18	1.25 mm	13.63 m/Kg	Recocido	1 Kg
7064	#18	1.25 mm	13.63 m/Kg	Recocido	18 Kg

FIJACION POR TORSION

PERNO HEXAGONAL SIN PUNTA



Código	Largo	Tuerca (D)	Grado Acero	
7960	1/2"	1/4"	G2	10 Und
7963	1 1/2"	1/4"	G2	10 Und
7985	1 1/2"	3/8"	G2	10 Und
7962	1"	1/4"	G2	10 Und
7984	1"	3/8"	G2	10 Und
7972	1"	5/16"	G2	10 Und
7965	2 1/2"	1/4"	G2	10 Und
7976	2 1/2"	5/16"	G2	10 Und
7964	2"	1/4"	G2	10 Und
7975	2"	5/16"	G2	10 Und
7961	3/4"	1/4"	G2	10 Und
7966	3"	1/4"	G2	10 Und
7988	3"	3/8"	G2	10 Und
7977	3"	5/16"	G2	10 Und
7990	4"	3/8"	G2	10 Und
7979	4"	5/16"	G2	10 Und
123358	5/8"	4"	G2	1 Und

PERNO HEXAGONAL ANILLADO CON PUNTA DE BROCA O TORNILLO AUTOPERFORANTE HEXAGONAL



Código	Largo	Calibre	Tuerca	
8771	1"	14 (6 mm)	5/16"	1 Und
8775	2 1/2"	12 (5.4 mm)	5/16"	1 Und
8773	2 1/2"	14 (6 mm)	5/16"	1 Und
8768	2"	12 (5.4 mm)	5/16"	1 Und
8772	2"	14 (6 mm)	5/16"	1 Und
8779	3"	12 (5.4 mm)	5/16"	1 Und
8774	3"	14 (6 mm)	5/16"	1 Und
8777	3/4"	10 (5 mm)	5/16"	1 Und
246460	3/4"	12 (5.4 mm)	5/16"	100 Und
24635/100	1 1/2"	8 (4 mm)	5/16"	100 Und
24636/100	2"	8 (4 mm)	5/16"	100 Und
24642/100	1 1/4"	10 (5 mm)	5/16"	100 Und
24643/100	1 1/2"	10 (5 mm)	5/16"	100 Und
24644/100	2"	10 (5 mm)	5/16"	100 Und
24645/100	2 1/2"	10 (5 mm)	5/16"	100 Und
246460/100	3/4"	12 (5.4 mm)	5/16"	100 Und
24648/100	1 1/2"	12 (5.4 mm)	5/16"	100 Und
24649/100	2"	12 (5.4 mm)	5/16"	100 Und
24650/100	2 1/2"	12 (5.4 mm)	5/16"	100 Und
24651/100	3"	12 (5.4 mm)	5/16"	100 Und

TUERCA HEXAGONAL



Código	Medida	Tipo	
123484	5/8"	G2	1 Und
7784	1/4"	G2	100 Und
7785	3/8"	G2	100 Und
7786	5/16"	G2	100 Und

FIJACION POR TORSION

PERNO HEXAGONAL CON PUNTA O PERNO TIRAFONDO



Código	Largo	Diametro	Tuerca	
8757	2 1/2"		1/4"	1 Und
8763	2"		1/4"	100 Und
8762	3"		1/4"	1 Und
8760	4"		1/4"	1 Und



Código	Largo	Diametro	Tuerca	
246460	5"		1/4"	100 Und

TORNILLOS PARA AGLOMERADO O GYPSUM







Código	Largo	Calibre	Tipo de Cabeza	
24593/10	1/2"	6 (3.5 mm)	Avellanado	10 Und
24593/100	1/2"	6 (3.5 mm)	Avellanado	100 Und
24594/10	3/4"	6 (3.5 mm)	Avellanado	10 Und
24594/100	3/4"	6 (3.5 mm)	Avellanado	100 Und
24595/10	1"	6 (3.5 mm)	Avellanado	10 Und
24595/100	1"	6 (3.5 mm)	Avellanado	100 Und
24601/10	1"	7	Avellanado	10 Und
24601/10	1"	7	Avellanado	100 Und
24593/10	1/2"	8 (4 mm)	Avellanado	10 Und
24593/100	1/2"	8 (4 mm)	Avellanado	100 Und
24607/10	3/4"	8 (4 mm)	Avellanado	10 Und
24607/100	3/4"	8 (4 mm)	Avellanado	100 Und
24608/100	1"	8 (4 mm)	Avellanado	100 Und
24610/10	1 1/2"	8 (4 mm)	Avellanado	10 Und
24610/100	1 1/2"	8 (4 mm)	Avellanado	100 Und
24612/10	2"	8 (4 mm)	Avellanado	10 Und
24612/100	2"	8 (4 mm)	Avellanado	100 Und

TORNILLOS PARA MADERA




Código	Largo	Calibre	
7814	1/2"	8 (4 mm)	100 Und
7810	1"	8 (4 mm)	100 Und
7816	2"	8 (4 mm)	100 Und
7789	3/4"	6 (3.5 mm)	100 Und

TORNILLO PARA MADERA TRIPA DE PATO

Código	Largo	Calibre	Tipo de Cabeza		Código	Largo	Calibre	Tipo de Cabeza		Código	Largo	Calibre	Tipo de Cabeza	
24233/10	1 1/2"	8 (4 mm)	Pan	10 Und	24270/10	2 1/2"	10 (5 mm)	Curva	10 Und	24302	1"	10 (5 mm)	Avellanado	100 Und
24233/100	1 1/2"	8 (4 mm)	Pan	100 Und	24270/100	2 1/2"	10 (5 mm)	Curva	100 Und	24299	1"	6 (3.5 mm)	Avellanado	100 Und
24239/10	5/8"	8 (4 mm)	Pan	10 Und	24273/10	3"	8 (4 mm)	Curva	10 Und	24297	3/4"	10 (5 mm)	Avellanado	100 Und
24239/100	5/8"	8 (4 mm)	Pan	100 Und	24273/100	3"	8 (4 mm)	Curva	100 Und	24285/10	1/2"	8 (4 mm)	Avellanado	10 Und
24246/10	3/4"	8 (4 mm)	Pan	10 Und	24274/10	3"	10 (5 mm)	Curva	10 Und	24285/100	1/2"	8 (4 mm)	Avellanado	100 Und
24246/100	3/4"	8 (4 mm)	Pan	100 Und	24274/100	3"	10 (5 mm)	Curva	100 Und	24290/10	5/8"	8 (4 mm)	Avellanado	10 Und
24247/10	3/4"	10 (5 mm)	Pan	10 Und	24364/100	4"	10 (5 mm)	Curva	100 Und	24290/100	5/8"	8 (4 mm)	Avellanado	100 Und
24247/100	3/4"	10 (5 mm)	Pan	100 Und	24366/10	4"	20 (10 mm)	Curva	10 Und	24296/10	3/4"	8 (4 mm)	Avellanado	10 Und
24252/10	1"	8 (4 mm)	Pan	10 Und	24366/100	4"	20 (10 mm)	Curva	100 Und	24296/100	3/4"	8 (4 mm)	Avellanado	100 Und
24252/100	1"	8 (4 mm)	Pan	100 Und	24368/10	4"	30 (15 mm)	Curva	10 Und	24297/100	3/4"	10 (5 mm)	Avellanado	10 Und
24253/10	1"	10 (5 mm)	Pan	10 Und	24368/100	4"	30 (15 mm)	Curva	100 Und	24297/100	3/4"	10 (5 mm)	Avellanado	100 Und
24253/100	1"	10 (5 mm)	Pan	100 Und	24370/10	4"	40 (20 mm)	Curva	10 Und	24301/10	1"	8 (4 mm)	Avellanado	10 Und
24256/10	1 1/4"	6 (3.5 mm)	Pan	10 Und	24370/100	4"	40 (20 mm)	Curva	100 Und	24301/100	1"	8 (4 mm)	Avellanado	100 Und
24256/100	1 1/4"	6 (3.5 mm)	Pan	100 Und	24371/10	4"	50 (25 mm)	Curva	10 Und	24304/10	1 1/4"	6 (3.5 mm)	Avellanado	10 Und
24257/10	1 1/4"	8 (4 mm)	Pan	10 Und	24371/100	4"	50 (25 mm)	Curva	100 Und	24304/100	1 1/4"	6 (3.5 mm)	Avellanado	100 Und
24257/100	1 1/4"	8 (4 mm)	Pan	100 Und	24373/10	5"	10 (5 mm)	Curva	10 Und	24305/10	1 1/4"	8 (4 mm)	Avellanado	10 Und
24261/10	1 1/2"	8 (4 mm)	Pan	10 Und	24373/100	5"	10 (5 mm)	Curva	100 Und	24305/100	1 1/4"	8 (4 mm)	Avellanado	100 Und
24261/100	1 1/2"	8 (4 mm)	Pan	100 Und	24381/100	5"	50 (25 mm)	Curva	100 Und	24306/10	1 1/4"	10 (5 mm)	Avellanado	10 Und
24262/10	1 1/2"	10 (5 mm)	Pan	10 Und	24383/100	6"	10 (5 mm)	Curva	100 Und	24306/100	1 1/4"	10 (5 mm)	Avellanado	100 Und
24262/100	1 1/2"	10 (5 mm)	Pan	100 Und	24385/100	6"	20 (10 mm)	Curva	100 Und	24308/10	1 1/2"	8 (4 mm)	Avellanado	10 Und
24265/10	2"	8 (4 mm)	Pan	10 Und	24387/100	6"	30 (15 mm)	Curva	100 Und	24308/100	1 1/2"	8 (4 mm)	Avellanado	100 Und
24265/100	2"	8 (4 mm)	Pan	100 Und	24388/100	6"	40 (20 mm)	Curva	100 Und	24311/10	2"	8 (4 mm)	Avellanado	10 Und
24266/10	2"	10 (5 mm)	Pan	10 Und	24390/100	6"	50 (25 mm)	Curva	100 Und	24311/100	2"	8 (4 mm)	Avellanado	100 Und
24266/100	2"	10 (5 mm)	Pan	100 Und	24391/100	6"	60 (30 mm)	Curva	100 Und	24314/10	2 1/2"	8 (4 mm)	Avellanado	10 Und
24267/10	2"	12 (5.4 mm)	Pan	10 Und	24392/100	8"	30 (15 mm)	Curva	100 Und	24314/100	2 1/2"	8 (4 mm)	Avellanado	100 Und
24267/100	2"	12 (5.4 mm)	Pan	100 Und	24393/100	8"	40 (20 mm)	Curva	100 Und	24317/10	3"	8 (4 mm)	Avellanado	10 Und
24269/10	2 1/2"	8 (4 mm)	Pan	10 Und	24395/100	8"	60 (30 mm)	Curva	100 Und	24317/100	3"	8 (4 mm)	Avellanado	100 Und
24269/100	2 1/2"	8 (4 mm)	Pan	100 Und										

FIJACION POR TORSION

TORNILLO O GANCHO TIPO "J"



IdealAlambrec
® IDEALBOLT

Código	Largo	Diametro
8765	2 1/2" (65mm)	1/4"
8761	2" (50 mm)	1/4"
8764	3" (75 mm)	1/4"
8767	4" (100 mm)	1/4"
8766	5" (125 mm)	1/4"

ACCESORIOS PARA FIJACION

ARMADOR PARA ROPA



IdealAlambrec
® IDEALBOLT

Código	Calibre	Material	Cantidad por Caja	
7070	Universal	Alambre	1000 Und	1 Und
7071	Junior	Alambre	300 Und	1 Und

ARGOLLA CON OJO PARA CORTINA



DEMACO
Especialistas en Acero

Código	Diametro	Material	Acabado
7030	1/2"	Plastico	Dorado
7031	3/4"	Plastico	Dorado
7032	1"	Plastico	Dorado

GANCHOS DE PARED



DEMACO
Especialistas en Acero

Código	Material	Acabado	
7461	Metal	Cromado	Par

POLEA



DEMACO
Especialistas en Acero

Código	Medida	Tipo
7587	1"	Con ojo y rueda

PIE DE AMIGO



DEMACO
Especialistas en Acero

Código	Medida	Acabado	Medida de venta
7682	10" x 12"	Gris	2 Und
7684	12" x 14"	Gris	2 Und
7674	4" x 5"	Gris	2 Und
7676	5" x 6"	Gris	2 Und
7678	6" x 8"	Gris	2 Und
7680	8" x 10"	Gris	2 Und

PIE DE AMIGO PARA RIEL, PARANTE PERFORADO O CREMALLERA



DEMACO
Especialistas en Acero

Código	Largo	Acabado	Medida de venta
7671	12"	Cromado	2 Und
7672	14"	Cromado	2 Und
7668	6"	Cromado	2 Und
7670	10"	Cromado	2 Und
7669	8"	Cromado	2 Und
7673	16"	Cromado	2 Und

POLEA

SOPORTE PARA TUBO CORTINA

TOMAR
FOTOS
DE CADA
TIPO

Código	Tipo	Medida
1155	Doble	1"
1154	Doble	3/4"
1139	Abierto	1"
1145	Cerrado	1"
11530	Gancho	1"
1137	Abierto	1/2"
1143	Cerrado	1/2"
11510	Gancho	1/2"
1138	Abierto	3/4"
1144	Cerrado	3/4"
11520	Gancho	3/4"

ACCESORIOS PARA FIJACION

TEMPLADOR CON GANCHO Y OJO



Código	Tipo	Capacidad	Diametro	Largo Mínimo	Largo Máximo
7734	M12	948 Kg	1/2" (12 mm)	12" (300 mm)	18" (455 mm)
7732	M10	663 Kg	3/8" (10 mm)	10" (235 mm)	14" (350 mm)
7735	M16	1804 Kg	5/8" (16 mm)	16" (400 mm)	22" (570 mm)
7736	M24	3996 Kg	1" (25 mm)	21" (528 mm)	31" (780 mm)

TUBO PARA CORTINA

TOMAR
FOTOS

Código	Color	Medida	Material
F11528-7	Dorado	1" x 6.40 m	Aluminio
F11526-7	Dorado	1/2" x 6.40m	Aluminio
F11527-7	Dorado	3/4" x 6.40m	Aluminio

TERMINAL PARA TUBO DE CORTINA



Código	Medida	Material	Color
7749	1"	Plastico	Dorado
7747	1/2"	Plastico	Dorado
7748	3/4"	Plastico	Dorado

ACCESORIOS

BUJE DE REDUCCIÓN



Código	Medida	
N69936699914	1 1/4"x1/2"	2
N69936699915	1 1/4"x5/8"	2
N69936699916	1 1/4"x3/4"	2
N69936699917	1 1/4"x7/8"	2
N69936699918	1 1/4"x1"	2

Son dispositivos plásticos usados para disminuir el agujero de la rueda, de forma que esta pueda ser montada en un eje de menor diámetro.

PUNTAS CRUZ PARA ATORNILLAR



DW-2022Z



DW-2002BL



DW-2024 ; DW-2024B



DW-2021



Código	Medida	Largo	Tipo	
DW-2002BL	#2	1"	Estrella	0/100
DW-2022Z	#2	2"	Estrella	5/100
DW-2024	#2 y #8	2.2"	Estrella	5/100
DW-2024B	#2 y #8	2.2"	Plano	0/100
DW-2021	#1	2"	Estrella	5/100

JUEGO DE PUNTAS



DW-2518



DW-2523

Se acopla a todos los aparatos HEX 3/8" y 1/2"



Código	Piezas	Contenido
DW-2518	30	Caja, Brocas, Dados, Puntas Estrella Puntas Planas, Guía 1/4" x 1 7/8" Destornillador magnético L 5/16 x 1-7/8 " Adaptador 1/4" y 3/8".
DW-2523	23	Caja Plastica, Adaptador 1/4" Broca HEX 1/16", 1/8", 3/16", 1/4" Guía magnetica compacta, Dado de 1/4" Puntas para taladro estrella y plano

CEPILLO DE ALAMBRE

CEPILLO DE ALAMBRE TIPO COPA



Código	Diametro Alambre	Diametro Encastre	Diametro Alambre	Largo Alambre	Tipo Alambre	Velocidad
DW-4920	3" (76 mm)	5/8" (16 mm)	0.4 mm	20 mm (13/16")	Ondulado	14000 rpm
DW-4910	3" (76 mm)	5/8" (16 mm)	0.5 mm	22 mm (7/8")	Trenzado	14000 rpm
DW-4916	4" (102 mm)	5/8" (16 mm)	0.5 mm	34 mm (1 1/8")	Trenzado	9000 rpm



CEPILLO DE ALAMBRE TIPO DISCO




Código	Diametro Alambre	Diametro Encastre	Diametro Alambre	Largo Alambre	Tipo Alambre	Velocidad
DW-4930	4" (102 mm)	5/8" (16 mm)	0.5 mm	25 mm (1")	Trenzado	20000 rpm
DW-4937	6" (152 mm)	5/8" (16 mm)	0.5 mm	35 mm (1 3/8")	Trenzado	14000 rpm



CINCELES Y ACCESORIOS DE DEMOLICIÓN

CINCEL CORTAFRIO



Aplicación: Cincelado y desgaste de concreto y baldosas



Código	Medida	Conexion
DW-5350	10"	SDS Plus
DW-5834	12"	SDS Max
DW-5962	20"	HEX 1 1/8"

CINCEL CORTAFRIO RANURADO



Aplicación:

Demolición en una variedad de materiales de mampostería, Compatible con todas las marcas de martillos cinceladores y de demolición con vástago SDS Max.

Herramientas:

Demolidores, rotomartillos y equipos SDS Max.



Código	Medida	Conexion
DW-5842	12"	SDS Max

CINCEL TIPO PALA




Aplicación: Corte y ruptura de concreto y asfalto



Código	Medida	Conexion
DW-5349	10"	SDS Plus
DW-5961	20"	HEX 1 1/8"
DW-5963	17 1/2"	HEX 1 1/8"

CINCEL DE PUNTA



Aplicación: Perforación y ruptura de concreto



Código	Medida	Conexion
DW-5348	10" (254 mm)	SDS Plus
DW-A0804	12"	SDS Max
DW-A0805	16"	SDS Max
DW-5960	20"	Hex 1 1/8"

SIERRAS Y ACCESORIOS DE CORTE

HOJA DE SIERRA PARA CALADORA



Código	Largo	Dientes	Tipo	Características	Material
DW-3703H2	4"	6 TPI	U	Corte Rápido en Madera	Acero Carbon 2
DW-3705H	4"	8 TPI	U	Corte Aluminio/Fibra de vidrio	Acero Carbon 5
DW-3710H2	4"	10 TPI	U	Corte fino y liso en Madera	Acero Carbon 2
DW-3712H2	4"	10 TPI	U	Corte de laminados de madera	Acero Carbon 2
DW-3720H2	3"	14 TPI	U	Cortes en metales gruesos	Acero Carbon 2
DW-3724H2	3"	18 TPI	U	Cortes en metales medianos	Acero Carbon 2
DW-3755H2	4"	8 TPI	T	Aluminio/ Fibra de vidrio	Acero Carbon 2
DW-3760H2	4"	10 TPI	T	Corte fino madera	Acero Carbon 2
DW-3762H2	4"	10 TPI	T	Corte de laminados en Madera	Acero Carbon 2

SIERRA DE COPA



Código	Diametro
DW-D180010	5/8" (16 mm)
DW-D180012	3/4" (19 mm)
DW-D180014	7/8" (22 mm)
DW-D180016	1" (25 mm)
DW-D180018	1 1/8" (29 mm)
DW-D180024	1 1/2" (38 mm)
DW-D180022	1 3/8" (41 mm)
DW-D180028	1 3/4" (45 mm)
DW-D180034	2 1/8" (54 mm)
DW-D180040	2 1/2" (64 mm)
DW-D180044	2 3/4" (70 mm)
DW-D180048	3" (76 mm)
DW-D180038	2 3/8" (86 mm)
DW-D180020	1 1/4" (32 mm)
DW-D180032	2" (51 mm)

SIERRAS Y ACCESORIOS DE CORTE

JUEGO DE SIERRA DE COPA



STANLEY

Código	Piezas	Mandril	Sierra de copa	
ST15-774	5	1/4" (6 mm)	1 1/4", 1 1/2", 2", 2 1/4" (32, 38, 51, 54 mm)	12/72

KIT DE INSTALACION PARA CERRADURAS Y PUERTAS



Aplicacion:
Perforacion en madera y metal

DEWALT

Código	Espesor maximo	Profundidad Cerrojo
DW-D180004	45 mm	70 mm

BROCAS Y ACCESORIOS DE PERFORACIÓN

BROCAS PARA CONCRETO



TIPO DE PUNTA: ROCK CABRIDE PREMIUM




TIPO DE MANGO: ZANCO ANTISLIP DE 3 MUESCAS

DEWALT

Código	Diámetro	Profundidad de perforación	Largo Total
DW-5221	1/8"(3.1 mm)	2"(50 mm)	3"(76 mm)
DW-5227	5/32"(3.97 mm)	4"(102 mm)	6"(152 mm)
DW-5224	1/4"(6.3 mm)	2"(50 mm)	4"(101 mm)
DW-5225	1/4"(6.3 mm)	4"(102 mm)	6"(152 mm)
DW-5222	3/16"(4.7 mm)	2"(50 mm)	3"(76 mm)
DW-5223	3/16"(4.7 mm)	4"(102 mm)	6"(152 mm)
DW-5228	5/16"(7.9 mm)	4"(102 mm)	6"(152 mm)
DW-5230	3/8"(9.5 mm)	4"(102 mm)	6"(152 mm)
DW-5234	7/16"(11.1 mm)	4"(102 mm)	6"(152 mm)
DW-5235	1/2"(12.7 mm)	4"(102 mm)	6"(152 mm)

Herramientas: Taladros, Taladros percutores, Taladros inalambricos



TIPO DE PUNTA: ECONOMICA



TIPO DE MANGO: CILINDRICO

DEWALT

Código	Diámetro	Profundidad de Perforación	Largo Total
DW-530300C	1/8" (3.2 mm)	1 1/4" (30 mm)	2 1/2" (60 mm)
DW-530400C	5/32" (4.0 mm)	1 1/2" (38 mm)	3" (75 mm)
DW-530500C	3/16" (5.0 mm)	1 3/4" (44 mm)	3 1/2" (85 mm)
DW-530650C	1/4" (6.5 mm)	2" (50 mm)	4" (100 mm)
DW-540635C	1/4" (6.5 mm)	3 1/2" (85 mm)	6" (150 mm)
DW-530800C	5/16" (8.0 mm)	3 1/2" (85 mm)	6" (150 mm)
DW-560800C	5/16" (8.0 mm)	6 1/2" (165 mm)	12" (300 mm)
DW-560950C	3/8" (10.0 mm)	6 1/2" (165 mm)	12" (300 mm)
DW-540950C	3/8" (10.0 mm)	3 1/2" (85 mm)	6" (152 mm)
DW-531300C	1/2" (13.0 mm)	3 1/2" (85 mm)	6" (152 mm)
DW-561250C	1/2" (13.0 mm)	6 1/2" (165 mm)	12" (305 mm)
DW-561600C	5/8" (16.0 mm)	6 1/2" (165 mm)	12" (305 mm)
DW-531600C	5/8" (16.0 mm)	3 1/2" (85 mm)	6" (152 mm)
DW-561900C	3/4" (20 mm)	6 1/2" (165 mm)	12" (300 mm)

Herramientas: Taladros, Taladros percutores, Taladros inalambricos



TIPO DE PUNTA: ROCK CABRIDE



TIPO DE MANGO: SDS PLUS

DEWALT

Código	Diámetro	Profundidad de perforación	Largo Total
DW-5404	3/16"(4.7 mm)	6 1/2"(165 mm)	8 1/2"(216 mm)
DW-5417	1/4"(6.3 mm)	4"(102 mm)	6"(152 mm)
DW-5418	1/4"(6.3 mm)	6 1/2"(165 mm)	8 1/2"(216 mm)
DW-5424	5/16"(7.9 mm)	4" (102 mm)	6"(152 mm)
DW-5427	3/8"(9.5 mm)	4" (102 mm)	6"(152 mm)
DW-5430	3/8"(9.5 mm)	10"(254 mm)	12"(305 mm)
DW-5431	3/8"(9.5 mm)	16"(406 mm)	18"(457 mm)
DW-5433	7/16"(11 mm)	4" (102 mm)	6"(152 mm)
DW-5435	7/16"(11 mm)	10"(254 mm)	12"(305 mm)
DW-5437	1/2"(12.7 mm)	6 1/2"(165 mm)	8 1/2"(216 mm)
DW-5439	1/2"(12.7 mm)	10"(254 mm)	12"(305 mm)
DW-5442	9/16"(14.3 mm)	4"(102 mm)	6"(152 mm)
DW-5446	5/8"(16 mm)	6" (152 mm)	8"(203 mm)
DW-5447	5/8"(16 mm)	10"(254 mm)	12"(305 mm)
DW-5460	7/8"(22.2 mm)	6"(152 mm)	8"(203 mm)

Herramientas: Rotomartillos, Equipos con SDS



TIPO: 4 CORTADORES



TIPO: 2 CORTADORES



TIPO DE MANGO: SDS MAX

DEWALT

Código	Diámetro	Profundidad de perforación	Largo Total	Tipo de Punta
DW-5803	1/2" (12.7 mm)	8"(203 mm)	13 1/2" (342.9 mm)	2
DW-5804	1/2" (12.7 mm)	16"(406 mm)	21 1/2" (546.1 mm)	2
DW-5806	5/8" (15.8 mm)	8"(203 mm)	13 1/2" (342.9 mm)	2
DW-5809	5/8" (15.8 mm)	16"(406 mm)	21 1/2" (546.1 mm)	4
DW-5810	3/4" (19.1 mm)	8"(203 mm)	13 1/2" (342.9 mm)	4
DW-5812	3/4" (19.1 mm)	16"(406 mm)	21 1/2" (546.1 mm)	4
DW-5815	7/8" (22.2 mm)	8"(203 mm)	13 1/2" (342.9 mm)	4
DW-5816	7/8" (22.2 mm)	16"(406 mm)	21 1/2" (546.1 mm)	4
DW-5818	1" (25.4 mm)	8" (203 mm)	13 1/2" (342.9 mm)	4
DW-5827	1 3/8" (34.9 mm)	18"(457 mm)	22 1/2" (571.5 mm)	4
DW-5824	1 1/4" (31.8 mm)	10"(254 mm)	15" (381 mm)	4
DW-5828	1 1/2" (38.1 mm)	18"(457 mm)	22 1/2" (571.5 mm)	4

Herramientas: Rotomartillos, Equipos con SDS

JUEGO DE BROCAS PARA CONCRETO



ROCK CABRIDE PREMIUM



ZANCO ANTISLIP DE 3 MUESCAS



DW-5204



DW-5207

DEWALT

Código	N° de piezas	Contenido	Medida
DW-5204	4	DW-5222	3/16"x2"x3"
		DW-5224	1/4"x2"x4"
		DW-5228	5/16"x4"x6"
		DW-5230	3/8"x4"x6"
DW-5207	7	DW-5222	3/16"x2"x3"
		DW-5224 (x2)	1/4"x2"x4"
		DW-5225	1/4"x4"x6"
		DW-5228	5/16"x4"x6"
		DW-5230	3/8"x4"x6"
DW-5235	1/2"x4"x6"		

BROCAS Y ACCESORIOS DE PERFORACIÓN

BROCAS PARA ACERO Y MADERA



TIPO DE PUNTA:
COBALTO SPLIT POINT



TIPO I: PUNTA SPLIT POINT Y ZANCO CILINDRICO



TIPO II: PUNTA PILOT POINT Y ZANCO ANTISLIP



TIPO DE MANGO:
CILINDRO



TIPO DE PUNTA:
COBALTO PILOT POINT



TIPO DE MANGO:
ANTISLIP




Código	Diámetro	Profundidad de Perforacion	Largo Total
I DW-1204	1/16" (1.6 mm)	29/32" (23 mm)	1 7/8" (48 mm)
I DW-1205	5/64" (2 mm)	1" (25 mm)	2" (50 mm)
I DW-1206	3/32" (2.4 mm)	1 1/4" (30 mm)	2 1/4" (57 mm)
I DW-1207	7/64" (2.8 mm)	1 1/2" (38 mm)	2 5/8" (67 mm)
I DW-1208	1/8" (3.2 mm)	1 3/4" (45 mm)	2 3/4" (70 mm)
I DW-1209	9/64" (3.6 mm)	1 3/4" (45 mm)	2 7/8" (73 mm)
I DW-1210	5/32" (4 mm)	2" (50 mm)	3 1/8" (79 mm)
I DW-1211	11/64" (4.4 mm)	2 1/8" (54 mm)	3 1/4" (83 mm)
II DW-1212	3/16" (4.7 mm)	2 5/16" (59 mm)	3 1/2" (89 mm)
II DW-1214	7/32" (5.6 mm)	2 1/2" (64 mm)	3 3/4" (95 mm)
II DW-1216	1/4" (6.3 mm)	2 3/4" (70 mm)	4" (100 mm)
II DW-1220	5/16" (7.9 mm)	3" (76 mm)	4 1/2" (114 mm)
II DW-1224	3/8" (9.5 mm)	3 5/8" (92 mm)	5" (127 mm)
II DW-1228	7/16" (11.1 mm)	4 1/16" (103 mm)	5 1/2" (140 mm)
II DW-1232	1/2" (12.7 mm)	4 1/4" (108 mm)	6" (152 mm)


Herramientas: Taladros, Taladros percutores, Taladros inalambricos



TIPO DE PUNTA:
HSS (High Speed Steel)
o Acero Rapido



TIPO DE MANGO:
CILINDRO



DW-13...C
Blister Individual



DW-17...B
Unidades al granel



Código	Diámetro	Profundidad de Perforacion	Largo Total
DW-170116B	1/16" (1.6 mm)	29/32" (23 mm)	1 7/8" (48 mm)
DW-130116C	1/16" (1.6 mm)	29/32" (23 mm)	1 7/8" (48 mm)
DW-170564B	5/64" (2 mm)	1" (25 mm)	2" (50 mm)
DW-130564C	5/64" (2 mm)	1" (25 mm)	2" (50 mm)
DW-170332B	3/32" (2.4 mm)	1 1/4" (30 mm)	2 1/4" (57 mm)
DW-130332C	3/32" (2.4 mm)	1 1/4" (30 mm)	2 1/4" (57 mm)
DW-170764B	7/64" (2.8 mm)	1 1/2" (38 mm)	2 5/8" (67 mm)
DW-130764C	7/64" (2.8 mm)	1 1/2" (38 mm)	2 5/8" (67 mm)
DW-170018B	1/8" (3.2 mm)	1 3/4" (45 mm)	2 3/4" (70 mm)
DW-130018C	1/8" (3.2 mm)	1 3/4" (45 mm)	2 3/4" (70 mm)
DW-170964B	9/64" (3.6 mm)	1 3/4" (45 mm)	2 7/8" (73 mm)
DW-130964C	9/64" (3.6 mm)	1 3/4" (45 mm)	2 7/8" (73 mm)
DW-170532B	5/32" (4 mm)	2" (50 mm)	3 1/8" (79 mm)
DW-130532C	5/32" (4 mm)	2" (50 mm)	3 1/8" (79 mm)
DW-171164B	11/64" (4.4 mm)	2 1/8" (54 mm)	3 1/4" (83 mm)
DW-170316B	3/16" (4.7 mm)	2 5/16" (59 mm)	3 1/2" (89 mm)
DW-130316C	3/16" (4.7 mm)	2 5/16" (59 mm)	3 1/2" (89 mm)
DW-170732B	7/32" (5.6 mm)	2 1/2" (64 mm)	3 21/32" (93mm)
DW-171564B	15/64" (6 mm)	2 1/2" (67 mm)	3 3/4" (95 mm)
DW-170014B	1/4" (6.3 mm)	2 3/4" (70 mm)	4" (100 mm)
DW-130014C	1/4" (6.3 mm)	2 3/4" (70 mm)	4" (100 mm)
DW-171764B	17/64" (6.7 mm)	3" (76 mm)	4 19/64" (109mm)
DW-170932B	9/32" (7.1 mm)	3" (76 mm)	4 19/64" (109mm)
DW-170516B	5/16" (7.9 mm)	3" (76 mm)	4 1/2" (114 mm)
DW-130516C	5/16" (7.9 mm)	3" (76 mm)	4 1/2" (114 mm)
DW-170038B	3/8" (9.5 mm)	3 5/8" (92 mm)	5" (127 mm)
DW-130038C	3/8" (9.5 mm)	3 5/8" (92 mm)	5" (127 mm)
DW-170716B	7/16" (11.1 mm)	4 1/16" (103 mm)	5 1/2" (140 mm)
DW-170012B	1/2" (12.7 mm)	4 1/4" (108 mm)	6" (152 mm)
DW-130012C	1/2" (12.7 mm)	4 1/4" (108 mm)	6" (152 mm)

Herramientas: Taladros, Taladros percutores, Taladros inalambricos

DISCOS PARA CORTE


DISCO DE TUNGSTENO PARA METAL



Código	Descripción	Medida Diámetro x Espesor x eje	Velocidad	Tipo de eje	Material	
N66252843679	BNA12 2 Mallas	4 1/2" x 3/64" x 7/8" (115 x 1.0 x 22.23 mm)	13000 rpm	Plano	Acero Carb Acero Inox	25
N66252920334	BNA12 2 Mallas	4 1/2" x 3/64" x 7/8" (115 x 1.0 x 22.23 mm)	13000 rpm	Plano	Acero Carb Acero Inox	25
N6625284367	BNA12 2 Mallas	4 1/2" x 3/64" x 7/8" (115 x 1.0 x 22.23 mm)	13000 rpm	Plano	Acero Carb Acero Inox	25
N66252843680	BNA12 2 Mallas	4 1/2" x 1/16" x 7/8" (115 x 1.6 x 22.23 mm)	13000 rpm	Plano	Acero Carb Acero Inox	25
N66252843688	BNA12 2 Mallas	7" x 1/16" x 7/8" (180 x 1.6 x 22.23 mm)	8500 rpm	Plano	Acero Carb Acero Inox	25
N66252926955	BNA12 2 Mallas	9" x 5/64" x 7/8" (230 x 2.0 x 22.23 mm)	6500 rpm	Plano	Acero Carb Acero Inox	25
N66252832192	BNA12 2 Mallas	4 1/2" x 1/8" x 7/8" (115 x 3.0 x 22.23 mm)	13000 rpm	Plano	Acero Carb Acero Inox	25
N66252899889	BNA12 2 Mallas	4 1/2" x 1/8" x 7/8" (115 x 3.0 x 22.23 mm)	13000 rpm	Acodado	Acero Carb Acero Inox	25
N66252842970	BNA12 2 Mallas	7" x 1/8" x 7/8" (180 x 3.0 x 22.23 mm)	8500 rpm	Plano	Acero Carb Acero Inox	25
N66252842996	BNA12 2 Mallas	9" x 1/8" x 7/8" (230 x 3.0 x 22.23 mm)	6500 rpm	Plano	Acero Carb Acero Inox	25
N66252942997	BNA12 2 Mallas	12" x 7/64" x 1" (300 x 2.8 x 25.40 mm)	5000 rpm	Plano	Acero Carb Acero Inox	10
N66252842900	BNA12 2 Mallas	14" x 7/64" x 1" (350 x 2.8 x 25.40 mm)	4200 rpm	Plano	Acero Carb Acero Inox	10
N66252837054	BHP12	4 1/2" x 3/64" x 7/8" (115 x 1.2 x 22.23 mm)	13000 rpm	Plano	Acero Carb Acero Inox	25
N66252920338	BDA08	4 1/2" x 1/32" x 7/8" (115 x 0.8 x 22.23 mm)	13000 rpm	Acodado	Acero Carb Acero Inox	25
N66252832392	BDA22	4 1/2" x 5/64" x 7/8" (115 x 2.0 x 22.23 mm)	13000 rpm	Acodado	Acero Carb Acero Inox	25
N66252832191	BDA22	7" x 5/64" x 7/8" (180 x 2.0 x 22.23 mm)	8500 rpm	Acodado	Acero Carb Acero Inox	25
N66252899889	BDA32	4 1/2" x 1/8" x 7/8" (115 x 3.0 x 22.23 mm)	13000 rpm	Acodado	Acero Carb Acero Inox	25
N66252842971	BDA32	7" x 1/8" x 7/8" (180 x 3.0 x 22.23 mm)	8500 rpm	Acodado	Acero Carb Acero Inox	25
N10057394	Clipper MR822 2 Mallas	14" x 1/8" x 1" (350 x 3.2 x 25.40 mm)	4200 rpm	Plano	Hierro Fund Concreto Granito	30
N66252899873	Clipper MR830 3 Mallas	9" x 1/8" x 7/8" (230 x 3.2 x 22.23 mm)	6500 rpm	Plano	Hierro Fund Concreto Granito	25
N66252899872	Clipper MR830 3 Mallas	7" x 1/8" x 7/8" (180 x 3.2 x 22.23 mm)	8500 rpm	Plano	Hierro Fund Concreto Granito	25

DISCOS PARA CORTE

DISCO DE TUNGSTENO PARA METAL



DW-44640



Código	Descripción	Medida Diámetro x Espesor x eje	Velocidad	Tipo de eje	Material
DW-44640	Negro Aleman	14" x 5/64" x 1" (350 x 2.0 x 25.40 mm)	4200 rpm	Plano	Acero Carb Hierro Fun Metal Ferroso

DISCO DE ACERO PARA ALUMINIO



DW-03210
DW-03230



DW-03220
DW-03240



Código	Tipo	Medida Diámetro x Espesor x eje	Tipo de Eje
DW-03210	TCG 80 Dientes	10" x 1/8" x 1" (250 x 3.2 x 25.40 mm)	Plano
DW-03220	TCG 100 Dientes	10" x 1/8" x 1" (250 x 3.2 x 25.40 mm)	Plano
DW-03230	TCG 80 Dientes	12" x 1/8" x 1" (300 x 3.2 x 25.40 mm)	Plano
DW-03240	TCG 100 Dientes	12" x 1/8" x 1" (300 x 3.2 x 25.40 mm)	Plano

Producto con dientes de Widea. Incluye adaptadores para ejes de 1", 3/4", 5/8"

DISCO SEGMENTADO DE ACERO PARA ASFALTO



N70184624834



N70184627935



Código	Tipo	Medida Diámetro x Espesor x eje	Tipo de Eje
N70184624834	<i>clipper</i>	14" x 7/64" x 1" (350 x 2.8 x 25.40 mm)	Plano
N70184627935	<i>clipper</i> <small>PREMIUM</small>	18" x 1/8" x 1" (450 x 3.2 x 25.40 mm)	Plano

DISCOS PARA CORTE

DISCO SEGMENTADO DE ACERO PARA CONCRETO




N70184624370
N70184624371
N70184624835

N70184624364

N70184647065



Código	Descripción	Medida Diámetro x Espesor x eje	Tipo de eje	
N70184693465	CLASSIC	4 1/2" x 5/64" x 7/8" (115 mm x 1.9 x 22.23 mm)	Plano	10
N70184647065	CLASSIC	4 1/2" x 5/64" x 7/8" (115 x 2.0 x 22.23 mm)	Plano	10
N70184624364	Pro	4 1/2" x 9/32" x 7/8" (115 x 7.5 x 22.23 mm)	Plano	10
N70184624370	clipper	7" x 3/32" x 7/8" (180 mm x 2.4 x 22.23 mm)	Plano	5
N70184624371	clipper	9" x 7/64" x 7/8" (230 x 2.5 x 22.23 mm)	Plano	5
N70184624835	clipper	14" x 7/64" x 1" (350 x 2.8 x 25.40 mm)	Plano	1



DW-47452L
DW-47702L



Código	Medida Diámetro x Espesor x eje	Tipo de eje	
DW-47452L	4 1/2" x 5/64" x 7/8" (115 x 2.0 x 22.23 mm)	Plano	1
DW-47702L	7" x 5/64" x 7/8" (180 x 2.0 x 22.23 mm)	Plano	1

Incluye adaptador para ejes de 7/8" y 5/8"

DISCO CONTINUO DE ACERO PARA PORCELANATO



N70184624366

N70184624363

N70184693464
N70184647066



Código	Tipo	Medida Diámetro x Espesor x eje	Tipo de Eje	
N70184693464	CLASSIC	4 1/2" x 1/16" x 7/8" (115 x 1.7 x 22.23 mm)	Plano	
N70184624363	Pro	4 1/2" x 1/16" x 1/8" (115 x 1.7 x 22.23 mm)	Plano	
N70184647066	CLASSIC	4 1/2" x 3/16" x 7/8" (115 x 5.0 x 22.23 mm)	Plano	
N70184624366	clipper	4 1/2" x 3/16" x 7/8" (115 x 5.0 x 22.23 mm)	Plano	



DW-47451L
DW-47701L



Código	Medida Diámetro x Espesor x eje	Tipo de Eje	
DW-47451L	4 1/2" x 5/64" x 7/8" (115 x 2.0 x 22.23 mm)	Plano	1
DW-47701L	7" x 5/64" x 7/8" (180 x 2.2 x 22.23 mm)	Plano	1

Incluye adaptador para ejes de 7/8" y 5/8"

DISCO TURBO DE ACERO PARA GRANITO Y MARMOL



N70184647064
N70184693466

N70184624365

N70184624368
N70184624372
N70184624373



Código	Tipo	Medida Diámetro x Espesor x eje	Tipo de Eje	
N70184647064	CLASSIC	4 1/2" x 5/64" x 7/8" (115 x 2.0 x 22.23 mm)	Plano	1
N70184624368	clipper	4 1/2" x 5/64" x 7/8" (115 x 2.1 x 22.23 mm)	Plano	10
N70184693466	CLASSIC	4 1/2" x 5/64" x 7/8" (115 x 2.2 x 22.23 mm)	Plano	10
N70184624365	Pro	4 1/2" x 5/16" x 7/8" (115 x 8.0 x 22.23 mm)	Plano	10
N70184624372	clipper	7" x 7/64" x 7/8" (180 x 2.4 x 22.23 mm)	Plano	5
N70184624373	clipper	9" x 7/64" x 7/8" (230 x 2.5 x 22.23 mm)	Plano	5



Código	Medida Diámetro x Espesor x eje	Tipo de Eje	
DW-47450L	4 1/2" x 5/64" x 7/8" (115 x 2.0 x 22.23 mm)	Plano	1
DW-47700L	7" x 5/64" x 7/8" (180 x 2.2 x 22.23 mm)	Plano	1

Incluye adaptador para ejes de 7/8" y 5/8"

DISCOS PARA CORTE

DISCO DE ACERO PARA MADERA



BD-71-727

BD-77-757

Código	Descripción	Medida Diámetro x Espesor x eje	Tipo de Eje
BD-71-727	Piranha 24 Dientes	7 1/2" x 3/64" x 5/8" (180 x 1.2 x 15.88 mm)	Plano
BD-77-757	Piranha 40 Dientes	7 1/2" x 3/64" x 5/8" (180 x 1.2 x 15.88 mm)	Plano



DW-03120
DW-03130
DW-03140

DW-3176
DW-3178



Madera

USCC: Ultra Sharp Construction Carbide



Código	Medida Diámetro x Espesor x eje	Tipo	Tipo de Eje	Velocidad
DW-03120	10" x 1/8" x 5/8" (250 x 3.2 x 15.88 mm)	60 Dientes ATB	Plano	6200 Rpm
DW-03130	10" x 1/8" x 5/8" (250 x 3.2 x 15.88 mm)	80 Dientes ATB	Plano	6200 Rpm
DW-03140	12" x 1/8" x 5/8" (300 x 3.3 x 15.88 mm)	60 Dientes ATB	Plano	5000 Rpm
DW-3176	7 1/2" x 1/8" x 5/8" (180 x 3.2 x 15.88 mm)	36 Dientes USCC	Plano	7000 Rpm
DW-3178	7 1/2" x 1/8" x 5/8" (180 x 3.2 x 15.88 mm)	24 Dientes USCC	Plano	7000 Rpm

ATB: Adaptadores para ejes de 1", 3/4", 5/8"


DISCO MULTIPROPOSITO

DISCO DE TUNGSTENO PARA CORTE Y DESBASTE PARA METAL




CDA123

BDA483



Acero/Hierro



Acero Inoxidable




Código	Descripción	Medida Diámetro x Espesor x eje	Tipo de Eje	Material	
N66252931339	CDA123 3 Mallas	4 1/2" x 5/64" x 7/8" (115 x 2.2 x 22.23 mm)	Acodado	Acero Carb Acero Inox	25
N66252841208	BDA483	7" x 5/32" x 7/8" (180 x 4.0 x 22.23 mm)	Acodado	Acero Carb Acero Inox	25

DISCO DE TUNGSTENO PARA CORTE DE MÚLTIPLES MATERIALES



Acero/Hierro



Acero Inoxidable



Aluminio



Piedras



Azulejos



Concreto



Código	Medida Diámetro x Espesor x eje	Descripción	Tipo de Eje	
N66252842093	4 1/2" x 3/64" x 7/8" (115 x 1.0 x 22.23 mm)	Multicorte 2 Mallas	Plano	25

DISCO DE DESBASTE

DISCO DE DESBASTE PARA METAL



Acero/Hierro



BDA630



BDA640



BDA443



Código	Descripción	Medida		Velocidad	Tipo de Eje	Material	
		Diametro x	Espesor x eje				
N66252841265	BDA630	4 1/2" x 1/4" x 7/8"	(115 x 6.4 x 22.23 mm)	13000 rpm	Acodado	Acero Inox.	10
N66252842944	BDA630	7" x 1/4" x 7/8"	(180 x 6.4 x 22.23 mm)	8500 rpm	Acodado	Acero Inox.	10
N66252841279	BDA630	9" x 1/4" x 7/8"	(230 x 6.4 x 22.23 mm)	6500 rpm	Acodado	Acero Inox.	10
N66252842857	BDA640	4 1/2" x 1/4" x 7/8"	115 x 6,35 x 22,23 mm"	13000 rpm	Acodado	Acero Carb	10
N66252842859	BDA640	7" x 1/4" x 7/8"	180 x 6.4 x 22.23 mm	8500 rpm	Acodado	Acero Carb	10
N66252899851	BDA640	9" x 1/4" x 7/8"	(230 x 6.4 x 22.23 mm)	6500 rpm	Acodado	Acero Carb	30
N66252841190	BDA443	7" x 11/64" x 7/8"	(180 x 4.0 x 22.23 mm)	13000 rpm	Acodado	Acero Carb	10

DISCO DE DESBASTE PARA MATERIALES NO FERROSOS



BDA650



Código	Descripción	Medida		Velocidad	Tipo de Eje	Material	
		Diametro x	Espesor x eje				
N66252841277	BDA650	7" x 1/4" x 7/8"	(180 x 6.5 x 22,23 mm)	8500 rpm	Acodado	Refractarios Hierro Fundido	10
N66252841276	BDA650	9" x 1/4" x 7/8"	(230 x 6.4 x 22.23 mm)	6500 rpm	Acodado	Refractarios Hierro Fundido	10

DISCO DE PIEDRA

DISCO DE PIEDRA DE CARBURO DE SILICIO



Código	Descripción	Medida		Tipo De Eje	Material	Funcion	
		Diametro x	Espesor x eje				
N69936699851	FE39C 60K	6" x 1" x 1 1/4"	(150 x 25.4 x 31.75 mm)	Plano	Metal Duro Widia	Afilar	10
N69936699859	FE39C 100K	6" x 1" x 1 1/2"	(150 x 25.4 x 38.10 mm)	Plano	Metal Duro Widia	Afilar	10
N69936699852	FE39C 60K	8" x 1" x 1 1/4"	200 x 25.4 x 31.75 mm	Plano	Metal Duro Widia	Afilar	5
N69936699861	FE39C 100K	8" x 1" x 1 1/4"	200 x 25.4 x 31.75 mm	Plano	Metal Duro Widia	Afilar	5
N69936699853	FE39C 60K	10" x 1" x 1 1/2"	250 x 25.4 x 38.10 mm	Plano	Metal Duro Widia	Afilar	3
N69936699862	FE39C 100K	10" x 1" x 1 1/2"	(250 x 25.4 x 38.10 mm)	Plano	Metal Duro Widia	Afilar	3
N69083169367	A36 QVS	5" x 3/4" x 1 1/4"	(127 x 19.1 x 31.75 mm)	Plano	Acero Carb Hierro Fund	Pulir	10
N69083173273	A36 QVS	6" x 1" x 1 1/4"	(150 x 25.4 x 31.75 mm)	Plano	Acero Carb Hierro Fund	Pulir	10
N69083173269	A36 QVS	6" x 3/4" x 1 1/4"	(150 x 19.1 x 31.75 mm)	Plano	Acero Carb Hierro Fund	Pulir	10
N69083167434	A36 QVS	8" x 1" x 1 1/4"	(200 x 25.4 x 31.75 mm)	Plano	Acero Carb Hierro Fund	Pulir	5
N69083173274	A46 QVS	6" x 1" x 1 1/4"	(150 x 25.4 x 31.75 mm)	Plano	Acero Carb Hierro Fund	Pulir	5
N69083173270	A46 OVS	6" x 3/4" x 1 1/4"	(150 x 19.1 x 31.75 mm)	Plano	Acero Carb Hierro Fund	Pulir	5
N69083167444	A46 OVS	8" x 1" x 1 1/4"	(200 x 25.4 x 31.75 mm)	Plano	Acero Carb Hierro Fund	Pulir	10
N69083173275	A60 NVS	6" x 1" x 1 1/4"	(150 x 25.4 x 31.75 mm)	Plano	Acero Carb Hierro Fund	Afilado y reparacion	10
N69083173271	A60 NVS	6" x 3/4" x 1 1/4"	(150 x 19.1 x 31.75 mm)	Plano	Acero Carb Hierro Fund	Afilado y reparacion	10
N69083169366	A60 NVS	5" x 3/4" x 1 1/4"	(127 x 19.1 x 31.75 mm)	Plano	Acero Carb Hierro Fund	Afilado y reparacion	10

OTRAS PIEDRAS

PIEDRA PARA AFILAR RECTANGULAR DE CARBURO DE SILICIO



Código	Tipo	Medida	
N69083139255	JB 6	6" x 2" x 1" (152,4 x 50,8 x 25,4 mm)	50
N69083139310	JB 8	8" x 2" x 1" (203,2 x 50,8 x 25,4 mm)	50



Código	Medida
7685	6" x 2" x 1" (152,4 x 50,8 x 25,4 mm)

FLAP DISK O DISCOS DE ZIRCONIO

DISCO DE DESBASTE DE LIJAS TRANSLAPADAS DE ZIRCONIO



Código	Tipo	Medida Diámetro x Eje	Grano	Velocidad	
N66623313729	evolution	4 1/2" x 7/8" (115 x 22.23 mm)	40	13000 rpm	10
N66623381304	CLASSIC	4 1/2" x 7/8" (115 x 22.23 mm)	50	13000 rpm	10
N66623381305	CLASSIC	4 1/2" x 7/8" (115 x 22.23 mm)	60	13000 rpm	10
N66623313731	evolution	4 1/2" x 7/8" (115 x 22.23 mm)	60	13000 rpm	10
N66623381307	CLASSIC	4 1/2" x 7/8" (115 x 22.23 mm)	80	13000 rpm	10
N66623313733	evolution	4 1/2" x 7/8" (115 x 22.23 mm)	80	13000 rpm	10
N66623381308	CLASSIC	4 1/2" x 7/8" (115 x 22.23 mm)	120	13000 rpm	10
N66623313734	evolution	4 1/2" x 7/8" (115 x 22.23 mm)	120	13000 rpm	10



Madera



Acero Inoxidable



Acero/Hierro



Aluminio



Código	Tipo	Medida Diámetro x Eje	Grano	Velocidad	
DW-8306	Z60 GRIT	4 1/2" X 7/8" (115 X 22.23 mm)	36	13500 rpm	10
DW-8308	Z60 GRIT	4 1/2" X 7/8" (115 X 22.23 mm)	60	13500 rpm	10
DW-8309	Z60 GRIT	4 1/2" X 7/8" (115 X 22.23 mm)	80	13500 rpm	10
DW-8321	Z60 GRIT	7" X 7/8" (115 X 22.23 mm)	36	8700 rpm	10
DW-8323	Z60 GRIT	7" X 7/8" (115 X 22.23 mm)	60	8700 rpm	10
DW-8324	Z60 GRIT	7" X 7/8" (115 X 22.23 mm)	80	8700 rpm	10
DW-8325	Z60 GRIT	7" X 7/8" (115 X 22.23 mm)	120	8700 rpm	10

IMPLEMENTO DE SEGURIDAD

GAFAS DE SEGURIDAD




Código	Descripción	Color	
N66623305354	NSC1	Cristal	20

Poseen protección UVA y UVB y Antirrayones.

LIJAS

LIJA DE AGUA



Código	Descripción	Medida	Grano	Presentación	
N69957349208	T417	9" x 11" 228,6 x 279,4 mm	80	Hoja	50
N63642590751	T417	9" x 11" 228,6 x 279,4 mm	100	Hoja	50
N63642590754	T417	9" x 11" 228,6 x 279,4 mm	120	Hoja	50
N63642590755	T417	9" x 11" 228,6 x 279,4 mm	150	Hoja	50
N63642590756	T417	9" x 11" 228,6 x 279,4 mm	180	Hoja	50
N69957349213	T417	9" x 11" 228,6 x 279,4 mm	220	Hoja	50
N69957349214	T417	9" x 11" 228,6 x 279,4 mm	240	Hoja	50
N69957349215	T417	9" x 11" 228,6 x 279,4 mm	280	Hoja	50
N69957349216	T417	9" x 11" 228,6 x 279,4 mm	320	Hoja	50
N69957349217	T417	9" x 11" 228,6 x 279,4 mm	360	Hoja	50
N69957349218	T417	9" x 11" 228,6 x 279,4 mm	400	Hoja	50
N69957349219	T417	9" x 11" 228,6 x 279,4 mm	500	Hoja	50
N69957349220	T417	9" x 11" 228,6 x 279,4 mm	600	Hoja	50
N69957349222	T417	9" x 11" 228,6 x 279,4 mm	1000	Hoja	50

Código	Medida	Grano	Presentación
7507	9" x 11" 229 x 280 mm	80	Hoja
7505	9" x 11" 229 x 280 mm	100	Hoja
7503	9" x 11" 229 x 280 mm	120	Hoja
7508	9" x 11" 229 x 280 mm	150	Hoja
7506	9" x 11" 229 x 280 mm	320	Hoja
7509	9" x 11" 229 x 280 mm	180	Hoja
7510	9" x 11" 229 x 280 mm	220	Hoja
7512	9" x 11" 229 x 280 mm	240	Hoja
7511	9" x 11" 229 x 280 mm	280	Hoja
7513	9" x 11" 229 x 280 mm	360	Hoja
7504	9" x 11" 229 x 280 mm	400	Hoja

LIJA DE MADERA



S411
S422

R269

R306



Código	Descripción	Medida	Grano	Presentación	
N66261161406	S411	12" x 1772" 305 x 4500 mm	P24	Rollo	1
N05539503312	S411	12" x 1772" 305 x 4500 mm	P36	Rollo	1
N05539503318	S422	12" x 1772" 305 x 4500 mm	P40	Rollo	1
N05539503323	S422	12" x 1772" 305 x 4500 mm	P50	Rollo	1
N05539503328	S422	12" x 1772" 305 x 4500 mm	P60	Rollo	1
N05539503335	S422	12" x 1772" 305 x 4500 mm	P80	Rollo	1
N05539503341	S422	12" x 1772" 305 x 4500 mm	P100	Rollo	1
N05539503346	S422	12" x 1772" 305 x 4500 mm	P120	Rollo	1
N5539519872	R269	4 1/2" x 328" 120 mm x 100 m	120	Rollo	1
N5539519871	R269	4 1/2" x 328" 120 mm x 100 m	150	Rollo	1
N5539549873	R269	4 1/2" x 328" 120 mm x 100 m	180	Rollo	1
N5539532157	R306	9" x 11" 229 x 280 mm	50	Hoja	200
N5539532161	R306	9" x 11" 229 x 280 mm	60	Hoja	100

LIJA EN SECO PARA METAL Y MADERA



Código	Descripción	Medida	Grano	Presentación	
N5539534932	A275	9" x 11" 229 x 280 mm	P080	Hoja	200
N5539534936	A275	9" x 11" 229 x 280 mm	P100	Hoja	200
N5539534938	A275	9" x 11" 229 x 280 mm	P150	Hoja	200
N5539534940	A275	9" x 11" 229 x 280 mm	P180	Hoja	200
N5539534941	A275	9" x 11" 229 x 280 mm	P220	Hoja	200
N5539534943	A275	9" x 11" 229 x 280 mm	P240	Hoja	200
N5539534950	A275	9" x 11" 229 x 280 mm	P320	Hoja	200
N5539534931	A275	9" x 11" 229 x 280 mm	P400	Hoja	200
N5539534959	A275	9" x 11" 229 x 280 mm	P500	Hoja	200

LIJA DE HIERRO



F212/F247



K246



Código	Descripción	Medida	Grano	Presentación	
N05539539255	F212	7" x 7/8" 177,8 x 22,23 mm	16	Disco	60
N05539539256	F212	7" x 7/8" 177,8 x 22,23 mm	24	Disco	60
N66261037164	F212	7" x 7/8" 177,8 x 22,23 mm	36	Disco	60
N66261040131	F247	7" x 7/8" 177,8 x 22,23 mm	50	Disco	100
N66261037165	F247	7" x 7/8" 177,8 x 22,23 mm	60	Disco	100
N05539503019	F247	7" x 7/8" 177,8 x 22,23 mm	80	Disco	100
N05539503020	F247	7" x 7/8" 177,8 x 22,23 mm	100	Disco	100
N05539503021	F247	7" x 7/8" 177,8 x 22,23 mm	120	Disco	100
N77696083975	K246	8,8" x 10,8" 223,52 x 274,32 mm	30	Hoja	200
N66261199783	K246	8,8" x 10,8" 223,52 x 274,32 mm	36	Hoja	200
N05539503244	K246	8,8" x 10,8" 223,52 x 274,32 mm	40	Hoja	200
N66261199784	K246	8,8" x 10,8" 223,52 x 274,32 mm	50	Hoja	200
N05539503248	K246	8,8" x 10,8" 223,52 x 274,32 mm	60	Hoja	200
N66261199786	K246	8,8" x 10,8" 223,52 x 274,32 mm	80	Hoja	200
N05539503253	K246	8,8" x 10,8" 223,52 x 274,32 mm	100	Hoja	200
N66261199789	K246	8,8" x 10,8" 223,52 x 274,32 mm	120	Hoja	200
N05539503256	K246	8,8" x 10,8" 223,52 x 274,32 mm	150	Hoja	200

CINTA ADHESIVA ANTIDESLIZANTE



Código	Ancho	Largo del Rollo	Grano	Color	Presentación	
N5539540231	50 mm	5 m	60	Negro	Rollo	5
N5539540232	50 mm	5 m	60	Transparente	Rollo	5

MANDRILES Y ADAPTADORES

MANDRIL CON LLAVE PARA TALADRO



Código	Medida
BD-70-021E	1/2" (13 mm)
BD-70-022E	3/8" (9.5 mm)



Código	Medida
DW-21E	1/2" (13 mm)
DW-22E	3/8" (10 mm)

LLAVE UNIVERSAL PARA MANDRIL



Código	Medida de taladros
BD-70-018E	1/2" y 3/8"

ADAPTADOR DE BOQUILLA SDS PLUS A MANDRIL



Código	Mandril
DW-5351	1/2" (12 mm)

MANDRIL CON BROCA PILOTO PARA SIERRA DE COPA



Código	Eje	Diametro de Copas
DW-1800	1/4"	9/16" a 1 3/16"
DW-1802	7/16"	1 1/4" a 6"
DW-1803	7/16"	1 1/4" a 6"

DW-1800
DW-1802

DW-1803
Cambio instantaneo



DW-1800
DW-1802

MANDRILES Y ADAPTADORES

MANDRIL CON LLAVE PARA TALADRO



Código	Medida
BD-70-021E	1/2" (13 mm)
BD-70-022E	3/8" (9.5 mm)



Código	Medida
DW-21E	1/2" (13 mm)
DW-22E	3/8" (10 mm)

LLAVE UNIVERSAL PARA MANDRIL



Código	Medida de taladros
BD-70-018E	1/2" y 3/8"

ADAPTADOR DE BOQUILLA SDS PLUS A MANDRIL



Código	Mandril
DW-5351	1/2" (12 mm)

MANDRIL CON BROCA PILOTO PARA SIERRA DE COPA



DW-1800
DW-1802

DW-1803
Cambio instantaneo



Código	Eje	Diametro de Copas
DW-1800	1/4"	9/16" a 1 3/16"
DW-1802	7/16"	1 1/4" a 6"
DW-1803	7/16"	1 1/4" a 6"

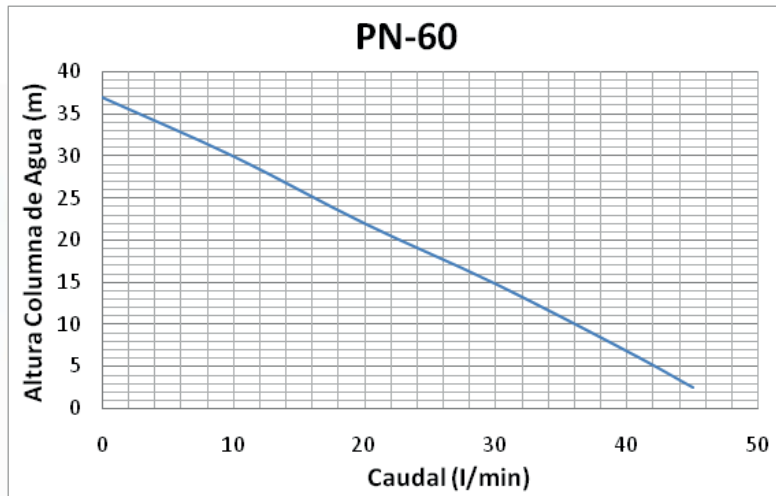


DW-1803

DW-1800
DW-1802

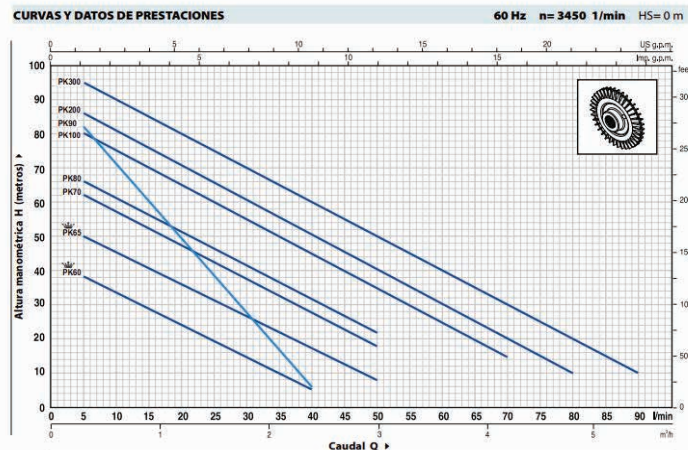
BOMBAS SUPERFICIALES PARA AGUA POTABLE

BOMBAS PERIFERICAS



PLASTIGAMA

Código	Modelo	Potencia	Diámetro Succión	Diámetro Descarga	Rango de Presión	Rango de Caudal	Voltaje	Nro. de Turbinas
962128	PN-60	0,5 HP 375 W	1"	1"	2,5 a 37 m 3,6 - 52,6 PSI	1 a 45 L/min 0,3 a 11,9 Gpm	110V	1

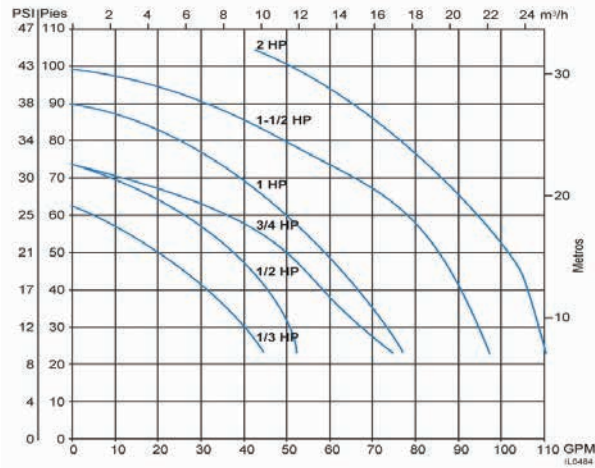


PEDROLLO
... the spring of life

Código	Modelo	Modelo	Diámetro Succión	Diámetro Descarga	Rango de Presión	Rango de Caudal	Voltaje	Nro. de Turbinas
B8048	PKm60	0,5 HP 375 W	1"	1"	5 - 38 m 7,11 - 54,05 PSI	5 - 40 L/min 1,32 - 10,57 GPM	110V	1
B8045	PKm65	0,7 HP 1120 W	1"	1"	8 - 50 m 11,38 - 71,12 PSI	5 - 50 L/min 1,32 - 13,21 GPM	110V	1
B8056	PKm80	1 HP 746 W	1"	1"	22 - 66 m 8,24 - 15,17 PSI	5 - 50 L/min 2,64 - 26,42 GPM	110V	1
B8039	PKm80	1 HP 746 W	1"	1"	22 - 66 m 8,24 - 15,17 PSI	5 - 50 L/min 2,64 - 26,42 GPM	220V	1
B8042	PKm90	1 HP 746 W	3/4"	3/4"	5 - 40 m 7,11 - 56,89 PSI	5 - 82 L/min 1,32 - 21,66 GPM	110V	1

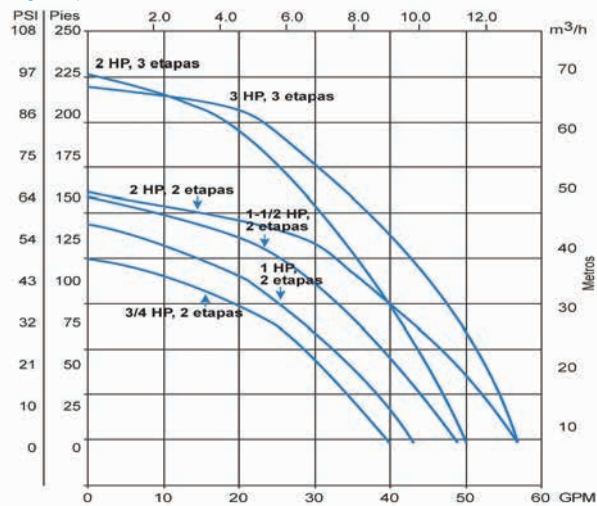
BOMBAS SUPERFICIALES PARA AGUA POTABLE

BOMBA CENTRIFUGA



Código	Modelo	Potencia	Diámetro Succión	Diámetro Descarga	Rango de Presión	Rango de Caudal	Voltaje	Nro. de Turbinas	Material Turbinas
B8006	CJ103151	1,5 HP 1120 W	1 1/2"	1 1/4"	5,6 a 30,2 m 8 a 43 PSI	3,8 a 261,2 L/min 1 a 69 Gpm	110V/220V	1	Bronce
B8012	CJ103P151	1,5 HP 1120 W	1 1/2"	1 1/4"	5,6 a 30,2 m 8 a 43 PSI	3,8 a 367,2 L/min 1 a 97 Gpm	110V/220V	1	Plastico
B8007	CJ103201	2 HP 1490 W	1 1/2"	1 1/4"	7 a 31,6 m 10 a 45 PSI	36 a 416,4 L/min 9,5 a 110 GPM	110V/220V	1	Bronce

Disponible bajo pedido desde 1/3 HP (Ver grafico).



Código	Modelo	Potencia	Diámetro Succión	Diámetro Descarga	Rango de Presión	Rango de Caudal	Voltaje	Nro. de Turbinas	Material Turbinas
B8004	CJ101B151	1,5 HP 1120 W	1 1/2"	1 1/4"	0,7 a 46 m 1 a 64 PSI	3,8 a 185,5 L/min 1 a 49 GPM	110V/220V	2	Bronce
B8010	CJ101P151	1,5 HP 1120 W	1 1/2"	1 1/4"	0,7 a 45,1 m 1 a 64,1 PSI	3,8 a 185,5 L/min 1 a 48 GPM	110V/220V	2	Plastico
B8005	CJ101B201	2 HP 1490 W	1 1/2"	1 1/4"	0,7 a 47 m 1 a 66,8 PSI	3,8 a 219,6 L/min 1 a 58 GPM	110V/220V	2	Bronce
B8011	CJ101P201	2 HP 1490 W	1 1/2"	1 1/4"	0,7 a 45,7 m 1 a 65 PSI	3,8 a 174,1 L/min 1 a 46 GPM	110V/220V	2	Plastico

Disponible bajo pedido desde 3/4 HP con dos turbinas hasta 3 HP con tres turbinas (Ver grafico).

SISTEMAS DE PURIFICACION DE AGUA

FILTROS PARA CARTUCHO DE PURIFICACION DE AGUA



Código	Modelo	Funcion de Filtro	Elementos filtrados	Medida Filtrado	Largo Cartucho
9830	CTO-110	Filtro Final	Algas, arena Particulas, oxido	4 µm	5"
0983	DW-CB10	Carbón Activado	Olor y sabor Cloro y H ₂ S	10 µm	10"
09840	1CLR GAC300	Carbon granular	Pesticidas, Plomo Solventes, Quimicos	10 µm	10"
0985	SED-P5	Sedimentos	Algas, arena Particulas, oxido	5 µm	10"
9820	ROM-100	Membrana Osmotica	Microorganismos Virus, Bacteria	0.001 µm	10"

ACCESORIOS PARA PISCINA

ARENA PARA FILTROS



Código	Medida Granos	Presentacion
JZ22485106	20 µm	25 Kg

ADAPTADOR PARA MANGUERA DE ASPIRACION



Código	Modelo	Diametro Manguera
JZHWP15	HWP15	1 1/2" RM
JZ9236	9236	1 1/2" RH

ACOPLE PARA INSTALACION DE ESCALERA



Código	Material
JZWA15	Bronce

ASPIRADOR LIMPIAFONDO



Código	Modelo	Medida	Tipo	Codigo Cabo	Codigo Manguera
JZVLP310	VLP310	31 cm	Con Escoba	CAT5	MF1525
JZVR350	VR350	35 cm	Con Ruedas		MF1530

BOQUILLAS DE SUCCION PARA PISCINAS, JACUZZIS Y TINAS DE CONCRETO



Código	Modelo	Color	Medida Tuberia	Tipo de Tuberia	Limpiafondo Manguera	Adaptador
JZVPC15CR	VPC15	Cromado	50 mm 2"	Pegable	1 1/2"	HPW15
JZVPC15BL	VPC15B	Blanco	50 mm 2"	Pegable	1 1/2"	HPW15
JZVF15CR	VF15	Bronce Cromado	1 1/2" RM	RM	1 1/2"	HPW15

BOQUILLAS PARA RETORNO O EXPULSION PARA PISCINAS, JACUZZIS Y TINAS DE CONCRETO



Código	Modelo	Color	Diámetro del Orificio	Medida Tuberia	Caudal
JZIFC50CR	IFC50	Cromado	13 mm	50 mm	1.4 - 2.3 m³/h
JZIFC50BL	IFC50B	Blanco	13 mm	50 mm	1.4 - 2.3 m³/h
JZIFC62CR	IFC62	Cromado	16 mm	50 mm	2.2 - 3.8 m³/h
JZIFC62BL	IFC62B	Blanco	16 mm	50 mm	2.2 - 3.8 m³/h
JZIFC75CR	IFC70	Cromado	19 mm	50 mm	3.1 - 5.5 m³/h
JZIFC75BL	IFC75B	Blanco	19 mm	50 mm	3.1 - 5.5 m³/h
JZIFC90CR	IFC50	Cromado	23 mm	50 mm	4.5 - 9.0 m³/h
JZIFC90BL	IFC90B	Blanco	23 mm	50 mm	4.5 - 9.0 m³/h

ACCESORIOS PARA PISCINA

COLADOR, RED O SERNIDERA PARA PISCINA



LS410

LS520



Código	Modelo	Ancho	Funcion
JZLS410	LS410	41 cm	Particulas Flotantes
JZLR520	LR520	52 cm	Particulas sumergidas

CEPILLO PARA LIMPIEZA PARA PISCINA



SAB120
Cerdas de acero inoxidable

CWB450

SWB250



Código	Modelo	Tipo	Largo	Funcion
JZSWB250	SWB250	Recto	25 cm	Limpieza de pisos
JZSAB120	SAB120	Micro	32 cm	Limpieza de esquinas
JZCWB450	CWB450	Curvo	45 cm	Limpieza de juntas

ESCALERA PARA PISCINA



Tubo de Acero Inoxidable



Código	Diametro Tubo	Largo Escalon	N.de Escalones	Profundidad Piscina
JZ2LA	48 mm	100 mm	2	0.7 a 1 m
JZ2LB	38 mm	75 mm		
JZ3LA	48 mm	100 mm	3	1 m a 1.3 m
JZ3LB	38 mm	75 mm		
JZ4LA	48 mm	100 mm	4	>1.3 m
JZ4LB	38 mm	75 mm		

KIT MEDIDOR O TEST DE EVALUO DE CALIDAD DE AGUA



Código	Incluye
JZWTKC104	2 Botellas de reactivos 2 Tubos de ensayo Caja

MANGO TELESCOPICO



Código	Material	Longitud
JZCT5	Aluminio	2.5 a 5 m

MANGUERAS PARA ASPIRAR PISCINA



VALVULAS HYDRO-RELIEF



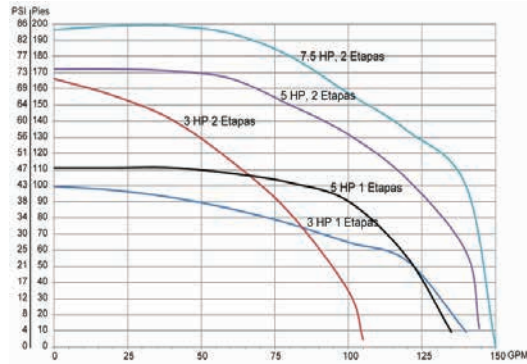
Indispensable para situaciones donde el nivel freatico es muy cercano a la superficie. Se la instala en el drenaje antivortice para evitar levantamientos de agua cuando el nivel freatico sube.

Código	Modelo	Medida
JZRV250	RV250	1 1/2" NPT

Código	Longitud	Modelo Aspiradores	Diámetro Conexion
JZ712208	1 m	VLP y VP	1 1/2" RH
JZMF1525/8	8 m	VLP y VP	1 1/2" RH
JZMF1530/10	10 m	VLP y VP	1 1/2" RH

BOMBAS SUPERFICIALES PARA AGUA POTABLE

BOMBA CENTRIFUGA



Código	Modelo	Potencia	Voltaje	Diámetro Succión	Diámetro Descarga	Rango de Presión	Rango de Caudal	Nro. de Turbinas	Material Turbinas
B8008	C22131	3 HP 2240 W	110V/220V	3"	2"	2.8 a 30.2 m 4 a 43 PSI	3.8 a 530 L/min 1 a 140 GPM	1	Bronce
B8009	C22231	3 HP 2240 W	110V/220V	3"	2"	1.4 a 50.2 m 2 a 71.3 PSI	3.8 a 397.5 L/min 1 a 105 GPM	2	Bronce

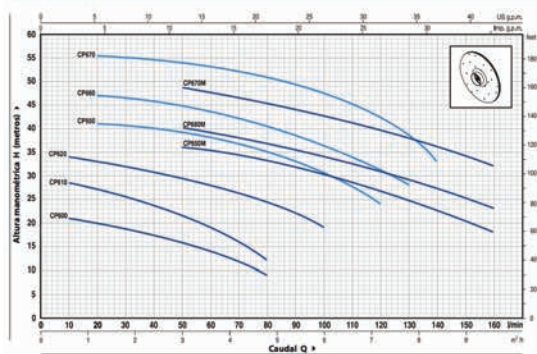
Disponible hasta 7.5 HP con dos turbinas (Ver grafico).



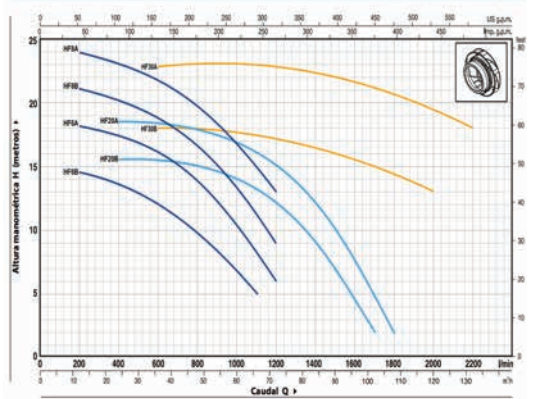
CPM

HFM

CURVAS Y DATOS DE PRESTACIONES 60 Hz n=3450 1/min HS=0 m



CURVAS Y DATOS DE PRESTACIONES 60 Hz n=3450 1/min HS=0 m



Código	Modelo	Modelo	Diámetro Succión	Diámetro Descarga	Rango de Presión	Rango de Caudal	Voltaje	Nro. de Turbinas
B8051	CPM610	0.85 HP 635 W	1"	1"	13 - 28.5 m 18.49 - 40.5 PSI	10 a 80 L/min 2.6 a 21.1 Gpm	110V	1
B8019	CPM650	1.5 HP 1120 W	1 1/4"	1"	24 - 41 m 34.14 - 58.32 PSI	20 a 120 L/min 5.3 a 31.7 Gpm	220V	1
B8047	CPM620	1 HP 746 W	1"	1"	19 - 34 m 27.02 - 48.36 PSI	10 a 100 L/min 2.6 a 26.4 Gpm	110V	1
B8055	HFM5A	1.5 HP 1120 W	2"	2"	3 a 13 m 4.3 a 18.5 PSI	100 a 600 L/min 26.4 a 158.5 Gpm	110V	1

BOMBAS SUPERFICIALES PARA AGUA POTABLE

BOMBA CHORRO O JET



FJ



EK



JDW
JSW



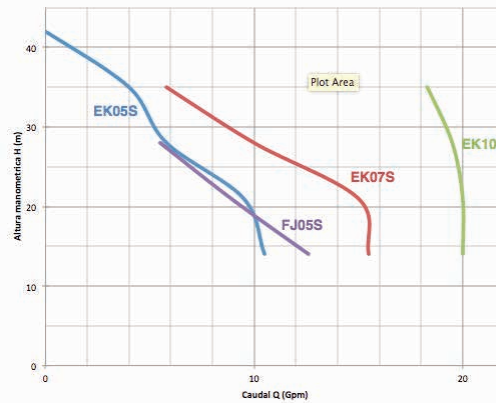
PLURIJET



JET

Curva de datos y presetaciones EK y FJ

60 Hz
HS= 1.5 m

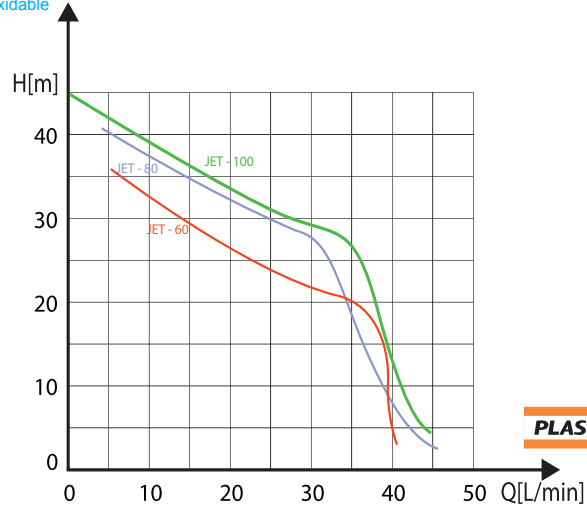


Código	Modelo	Potencia	Diámetro Succión	Diámetro Descarga	Rango de Presión	Rango de Caudal	Voltaje
B8025	FJ05S	0.5 HP 375 W	1 1/4"	1"	14.1 a 40.8 m 20 a 58 PSI	20.8 a 47.7 L/min 5.5 a 12.6 GPM	110V/220V
B8001	EK05S	0.5 HP 375 W	1 1/4"	3/4"	14.1 a 42.2 m 20 a 60 PSI	15.1 a 39.8 L/min 4 a 10.5 GPM	110V/220V
B8002	EK07S	0.75 HP 560 W	1 1/4"	3/4"	14.1 a 45.7 m 20 a 65 PSI	22 a 58.7 L/min 5.8 a 15.5 GPM	110V/220V
B8003	EK10S	1 HP 750 W	1 1/4"	1"	14.1 a 45.7 m 20 a 65 PSI	69.3 a 75.7 L/min 18.3 a 20 GPM	110V/220V



Código	Modelo	Potencia	Diámetro Succión	Diámetro Descarga	Rango de Presión	Rango de Caudal	Voltaje
B8058	JDWm1B/30	0.85 HP 635 W	1"	3/4"	12 a 41 m 17.7 a 58.3 PSI	2 a 24 L/min 0.5 a 6.3 GPM	110V
B8049	JSWm1A	0.85 HP 635 W	1"	1"	19 a 38 m 27.3 a 54 PSI	10 a 50 L/min 2.6 a 13.2 GPM	110V
B8043	JSWm10M	1 HP 746 W	1"	1"	21 a 40 m 29.9 a 56.9 PSI	10 a 80 L/min 2.6 a 21.1 GPM	110V
B8028	PLURIJETm3/100	0.85 HP 635 W	1"	1"	5 a 32 m 7.1 a 45.5 PSI	30 a 120 L/min 7.9 a 31.7 GPM	110V
B8032*	PLURIJETm4/100	1 HP 746 W	1"	1"	5 a 40 m 7.1 a 56.9 PSI	30 a 130 L/min 7.9 a 34.3 GPM	110V

*Salida de Acero Inoxidable



Código	Modelo	Potencia	Diámetro Succión	Diámetro Descarga	Rango de Presión	Rango de Caudal	Voltaje
962153	JET-60	0.5 HP 372,85 W	1"	1"	2.5 - 37,5 m 3,56 - 53,34 PSI	5 - 40 L/min 1,32 - 10,57 GPM	110V-220V
962152	JET-80	0.75 HP 559,27 W	1"	1"	2.5 - 41 m 3,56 - 58,32 PSI	4 - 45 L/min 1,06 - 11,89 GPM	110V-220V
962151	JET-100	1 HP 745,7 W	1"	1"	2.5 - 45 m 3,56 - 64,01 PSI	1 - 50 L/min 0,26 - 13,21 GPM	110V-220V

BOMBAS SUPERFICIALES PARA AGUA POTABLE

EQUIPO HIDRONEUMATICO O SISTEMAS DE PRESION PRE-ENSAMBLADOS



Código	Modelo	Modelo de Bomba	Volumen Tanque	Configuración automática	Rango de Presión	Rango de Caudal
962130	PN-60T/19	PN-60 0.5 HP		On: 20 PSI Off: 40PSI	2.5 a 38 m 3.6 a 54 PSI	1 a 45 L/min 0.3 a 0.9 GPM
962127	PSA-60	PN-60 0.5 HP		On: 20 PSI Off: 40PSI	2.5 a 38 m 3.6 a 54 PSI	1 a 45 L/min 0.3 a 0.9 GPM
962129	JET100/100	JET100 1 HP		On: 20 PSI Off: 40PSI	2 a 45 m 2.9 a 64 PSI	1 a 49 L/min 0.3 a 12.9 GPM
967214	JET60/24	JET60 0.5 HP		On: 20 PSI Off: 40PSI	2.5 a 37.5 m 3.6 a 53.4 PSI	5 a 41 L/min 1.3 a 10.8 GPM

PUNTOS DE AGUA	MODELO DE EQUIPO HIDRONEUMÁTICO DE ACUERDO A LAS CARACTERÍSTICAS DE INSTALACIÓN						CAUDAL E LITROS POR MINUTO R
	1 PISO 15 - 35 (psi)	2 PISOS 20 - 40 (psi)	3 PISOS 25 - 45 (psi)	4 PISOS 30 - 50 (psi)	5 PISOS 35 - 55 (psi)	6 PISOS 40 - 60 (psi)	
3							7
6							13
9							19
12							25
15							32
18							38
21							42

BOMBA A GASOLINA



HONDA
PUMPS

Código	Modelo	Potencia	Diámetro Succión	Diámetro Descarga	Rango de Presión	Rango de Caudal	Uso	Nro. de Turbinas
B8070	WB20XTDR	4 HP 2985 W	2"	2"	2.5 a 37.5 m 1 a 45 PSI	3.8 a 620.8 L/min 1 a 164 GPM	Riego	1
B8072	WB30XTDR	5 HP 3730 W	3"	3"	2.5 a 19 m 1 a 37 PSI	3.8 a 1098 L/min 1 a 290 GPM	Riego	1

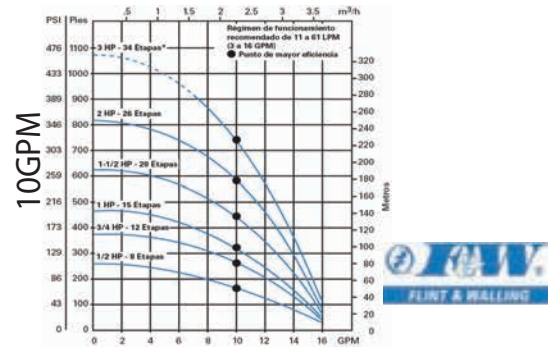
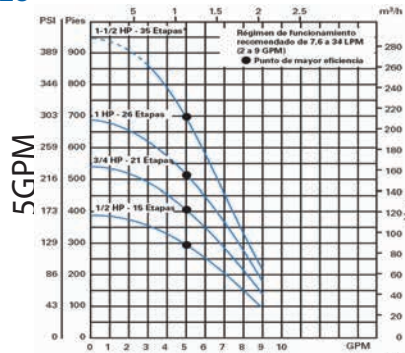
BOMBAS PARA POZO Y FUENTES

BOMBA SUMERGIBLE PARA POZO

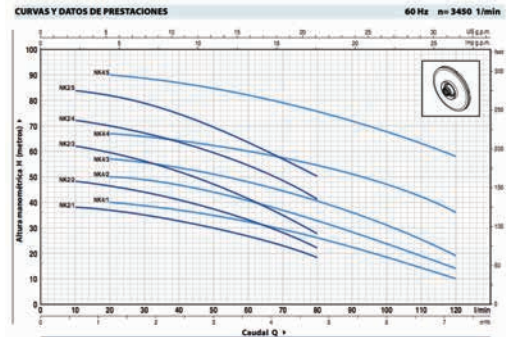
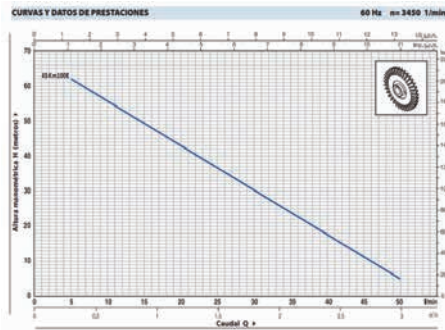


Boquilla
Acero
Inoxidable

Cuerpo
Acero
Inoxidable



Código	Modelo	Potencia	Diámetro Descarga	Rango de Presión	Rango de Caudal	Voltaje	Nro. de Turbinas
FW-4F05S05005	Commander SS 5GPM	0.5 HP 375 W	1 1/4"	30,23 - 118,1 m 43 - 168 PSI	3,79 - 34,07 L/min 1 - 9 GPM	110V	15
FW-4F10S05005	Commander SS 10 GPM	0.5 HP 375 W	1 1/4"	13,36 - 75,93 m 19 - 108 PSI	3,79 - 60,57 L/min 1 - 16 GPM	110V	8
FW-4F05S07305	Commander SS 5GPM	0.75 HP 560 W	1 1/4"	41,48 - 164,5 m 59 - 234 PSI	3,79 - 34,07 L/min 1 - 9 GPM	220V	21
FW-4F10S07305	Commander SS 10 GPM	0.75 HP 560 W	1 1/4"	15,12 - 113,9 m 21,5 - 162 PSI	3,79 - 60,57 L/min 1 - 16 GPM	220V	12
FW-4F05S10305	Commander SS 5GPM	1 HP 746 W	1 1/4"	54,84 - 208,8 m 78 - 297 PSI	3,79 - 34,07 L/min 1 - 9 GPM	220V	26
FW-4F10S10305	Commander SS 10 GPM	1 HP 746 W	1 1/4"	15,12 - 142,7 m 21,5 - 203 PSI	3,79 - 60,57 L/min 1 - 16 GPM	220V	15



Código	Modelo	Potencia	Diámetro Descarga	Rango de Presión	Rango de Caudal	Voltaje	Nro. de Turbinas
B8029	NKM2/3	1 HP 746 W	1 1/4"	28 a 62 m 40 a 88 PSI	10 a 80 L/min 2,6 a 21,1 GPM	220V	1
B8059	4SKM100E	1 HP 746 W	1"	4 a 62 m 6 a 88 PSI	5 a 50 L/min 1,3 a 13,2 GPM	220V	1

BOMBA SUMERGIBLE PARA FUENTE



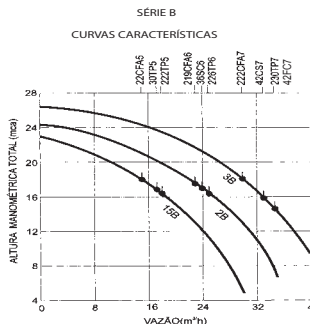
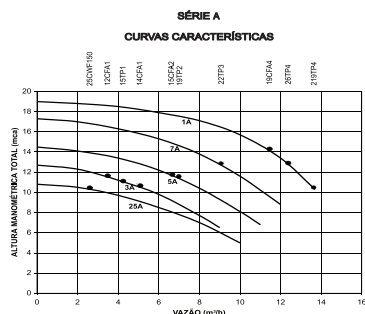
Incluye 3 Boquillas



Código	Modelo de Bomba	Potencia	Voltaje	Longitud Cable
FW-FPS0501	FPS0501	1/2 HP	110 V	30 m

BOMBAS PARA AIREACION Y RECIRCULACION DE AGUA

BOMBA PARA PISCINA



Código	Modelo	Voltaje	Diámetro Succión	Diámetro Descarga	Rango de Presión	Rango de Caudal	Potencia
JZ15B-M11/2	15B-M	110V-220V	60 mm 2,36"	60 mm 2,36"	5 - 23 m 7,11 - 32,71 PSI	16,67 - 500 L/min 4,4 - 132,1 GPM	1,5 HP 1118,55 W
JZ1A-M1	1A-M	110V-220V	50 mm 1,97"	50 mm 1,97"	10,5 - 19 m 14,93 - 27,02 PSI	16,67 - 225 L/min 4,4 - 59,44 GPM	1 HP 745,7 W
JZ5A-M1/2	5A-M	110V-220V	50 mm 1,97"	50 mm 1,97"	7 - 14,5 m 9,96 - 20,62 PSI	16,67 - 183,3 L/min 4,4 - 48,43 GPM	0,5 HP 372,85 W
JZ3A-M1/3	3A-M	110V-220V	50 mm 1,97"	50 mm 1,97"	6 - 13 m 8,53 - 18,49 PSI	16,67 - 150 L/min 4,4 - 39,63 GPM	0,33 HP 248,57 W

FILTROS DE PISCINA



CFA



FIT



Código	Modelo Filtro	Bomba Modelo	Potencia	Diámetro Externo del Tanque	Área Total Filtración	Caudal	Volumen de la Piscina					Cantidad de Arena
							2	4	6	8	12	
JZ22CFA	22CFA5-M	15B	1,5 HP	580 mm	0,25 m2	15 m3/h	30	60	90	120	180	150 Kg
JZ19CFA	19CFA4-M	1A	1 HP	500 mm	0,19 m2	11,5 m3/h	23	46	69	92	138	125 Kg
JZ12FIT	12FIT3A-M	3A	0,5 HP	580 mm	0,25 m2	3,3 m3/h	30	60	90	120	180	25 Kg
JZ15FIT	15FIT3A-M	3A	0,5 HP	580 mm	0,25 m2	6 m3/h	30	60	90	120	180	50 Kg

NOTA: Caudal basado en una tasa de filtración de 1450 m3/m2/día (60,4 m3/m2/h o 24,7 gpm/ft2).

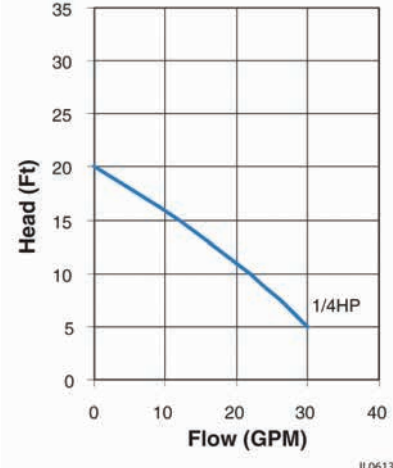
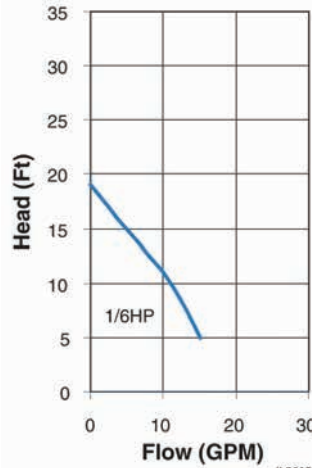
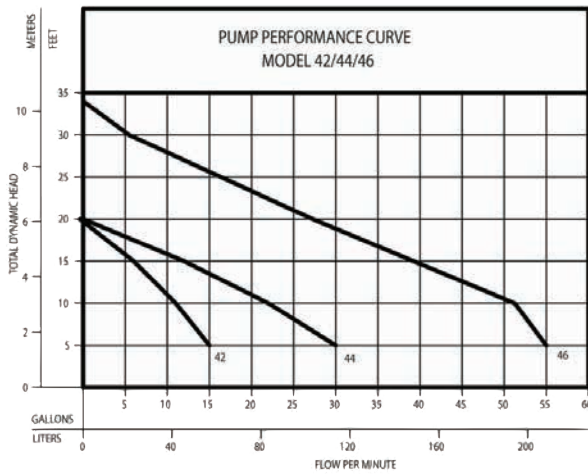
JUEGO PRE ARMADO DE BOMBA CON FILTRO



Código	Bomba Modelo	Potencia	Modelo de Filtro	Volumen Máximo Piscina
JZ12CFACK	3A	1/3 HP	12CFA1-M	39 m3

BOMBAS PARA DESAGUE Y AGUAS NEGRAS

BOMBAS SUMERGIBLES UTILITARIAS PARA DESAGUE



Código	Modelo	Potencia	Voltaje	Diametro Máximo Sólidos	Tipo de Encendido	Rango de Presión	Rango de Caudal	Diámetro Descarga	Material
B8080	N42	1/6 (0.17) HP 130 W	110V	5 mm	No automática	1 - 6.1 m 2.2 - 8.7 PSI	3.8 - 56.8 L/min 1 - 15 GPM	1 1/4" Flex 1" NPT	ABS
B8086	N44	1/4 (0.25) HP 190 W	110V	5 mm	No automática	1 - 6.1 m 2.2 - 8.7 PSI	3.8 - 113.6 L/min 1 - 30 GPM	1 1/4" Flex 3/4 NPT	ABS
B8082	N46	1/2 HP (0.5) HP 375 W	110V	10 mm	No automática	1.52 - 10.4 m 2.2 - 15 PSI	3.8 - 208.2 L/min 1 - 55 GPM	2" Flex 2" NPT	ABS

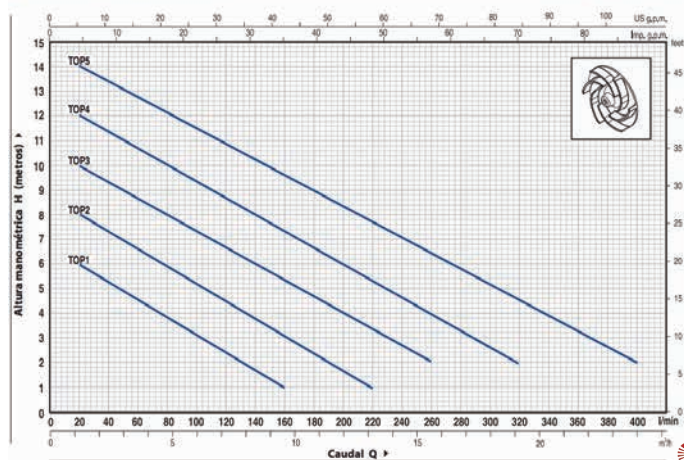


Código	Modelo	Potencia	Voltaje	Diametro Máximo Sólidos	Tipo de Encendido	Rango de Presión	Rango de Caudal	Diámetro Descarga	Material
B8026	UTFAL20	1/6 (0.17) HP 130 W	110/220V	5 mm	No automática	1 - 4.6 m 2.2 - 6.5 PSI	3.79 - 56.8 L/min 6 - 15 GPM	1"	ABS
B8027	2STFAL20	1/4 (0.25) HP 190 W	110/220V	5 mm	No automática	1 - 4.6 m 2.2 - 6.5 PSI	45.4 - 113.6 L/min 12 - 30 GPM	1 1/4"	ABS



TOP2

CURVAS Y DATOS DE PRESTACIONES




Código	Modelo	Potencia	Voltaje	Tamaño Sólidos	Tipo de Encendido	Rango de Presión	Rango de Caudal	Diámetro Descarga	Material
B8054	TOP2	0.5 HP 373 W	110V	10 mm	Automatica	2 - 8 m 2.8 - 11.4 PSI	20 - 220 L/min 5.3 - 58.2 GPM	1 1/4"	Polimero



ACCESORIOS PARA INSTALACION DE BOMBAS O COMPRESORES

AUTOMATICO DE BOMBA/COMPRESOR O SWITCH DE PRESION



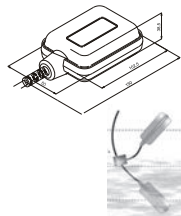
Código	Tipo	Presión On/Off	Modelo	Conexión	Tipo de Fluido	Durabilidad
0804	Ajustable	20/40	9013FSG2J20	1/4" RH	Agua	100,000 ciclos
0805	Ajustable	30/50	9013FSG2J21	1/4" RH	Agua	100,000 ciclos
0798	Ajustable	80/100	9013FSG2J21	1/4" RH	Agua	100,000 ciclos

Código	Tipo	Presión On/Off	Modelo	Conexión	Tipo de Fluido	Durabilidad
0807	Fijo	20/40	35101SDAQ	1/4" RH	Agua y aire	
0795	Fijo	125/175	35113SDAQ	1/4" RH	Agua y aire	
0796	Fijo	80/120	35106SDAQ	1/4" RH	Agua y aire	

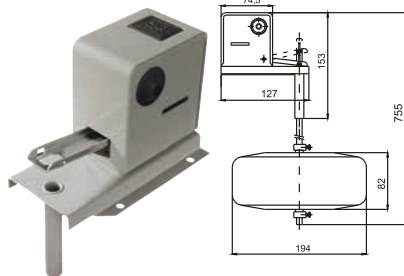
Código	Tipo	Presión On/Off	Modelo	Conexión	Tipo de Fluido	Durabilidad
JZ51A	Fijo		51A			



AUTOMATICO DE BOMBA FLOTANTE O INTERRUPTOR/SWITCH FLOTADOR



Código	Número Boyas	Largo de cable	Modelo	Carga Máxima	Corriente	Aplicación	Función
0809	1	2 m	CB2002	15 A	110/220 V	Cisterna	On/Off Bomba



Código	Número Boyas	Largo de cable	Modelo	Carga Máxima	Corriente	Aplicación	Función
0808	1	70 cm	CB-1007	20 A	110/220 V	Tanque Elevado	On/Inferior (Llenado)
0806	1	70 cm	CB-1008	20 A	110/220 V	Tanque Elevado	On/Superior (Vaciado)



Código	Número Boyas	Largo de cable	Modelo	Carga Máxima	Corriente	Aplicación	Función
0810	2	5 m	ST70AB	15 A	110/220 V	Tanque	Control de 2 Bombas
0811	2	3 m	ST65AB	15 A	110/220 V	Tanque	Control de 2 Bombas

CONTROL DE VOLUMEN DE AIRE PARA TANQUE DE PRESION



Código	Numero Boyas	Modelo	Carga Maxima	Tamaño del Tanque	Conexion succion	Conexion Tanque
0877	Reparable	AV-42	100 Psi	42 a 70 Gal	1/4" RM	3/8" RM
0875	Reparable	AV-80	100 Psi	70 a 120 Gal	1/4" RM	3/8" RM
0874	Reparable	AV-120	100 Psi	120 a 220 Gal	1/4" RM	3/8" RM
0876	No Reparable	AV-100	150 Psi	6 a 120 Gal	1/4" RM	3/8" RM

ACCESORIOS PARA INSTALACION DE BOMBAS O COMPRESORES


KIT DE INSTALACION PARA CONTROL DE VOLUMEN DE AIRE EN TANQUE DE PRESION



Brady BAKER WATER SYSTEMS DIVISION
Campbell Quality Water System Products

Código	Piezas	Componentes
0984	6	(2) Adaptador RM a Flex 1/8" (1) Codo RM a Flex 1/4" (1) Codo RF a Flex 1/4" (1) Tubería 1/4"x1,2 m

MANOMETRO



Código	Presión	Material Luna	Tipo	Material Reloj	Material Acople	Medida
1058P	0-100 PSI	Vidrio	Glicerina	Acero	Bronce	1/4" RM
1056P	0-200 PSI	Vidrio	Glicerina	Acero	Bronce	1/4" RM
1058	0-100 PSI	Vidrio	Vacío	Acero	Bronce	1/4" RM
1056	0-200 PSI	Vidrio	Vacío	Acero	Bronce	1/4" RM

DEMACO
CORPORACION JACUZZI

Código	Presión	Material Luna	Tipo	Material Reloj	Material Acople	Medida
1057	0-100 PSI	Plástico	Vacío	Plástico	Plastico	1/4" RM

TANQUE PRESION SIN MEMBRANA



Recubrimiento epoxico
3 Años de Garantía
Presion de Trabajo 60 Psi



Código	Capacidad	Diametro	Altura	Espesor
1402	20 Gal	40 cm	80 cm	2 mm
1406	30 Gal	56 cm	60 cm	2 mm
1404	30 Gal	40 cm	100 cm	2 mm
1410	40 Gal	56 cm	80 cm	2 mm
1408	40 Gal	40 cm	135 cm	2 mm
1412	60 Gal	56 cm	100 cm	2 mm
1414	80 Gal	56 cm	135 cm	2 mm
1415	100 Gal	56 cm	165 cm	2 mm
1413	120 Gal	56 cm	200 cm	2 mm
1419	160 Gal	78 cm	140 cm	3 mm
1423	220 Gal	78 cm	185 cm	3 mm

TANQUE PRESION CON MEMBRANA



Presion de Trabajo	Presion Precarga	Caudal Por Tanque
20-40 Psi	18 Psi	1.5 m³/h
30-50 Psi	27 Psi	1.2 m³/h
40-60 Psi	36 Psi	1 m³/h

Diseñado para trabajar en serie
Membrana de material Atóxico
5 Años de Garantía
Presion de trabajo hasta 80 Psi



Código	Capacidad	Diametro	Altura	Espesor	Presion Precarga
JZYJ18	4.8 Gal	30 cm	20 cm	2.5 mm	18 Psi
JZYJ36	9.5 Gal	40 cm	18 cm	2.5 mm	18 Psi



DEMACO
CORPORACION JACUZZI

Código	Capacidad
1418	6.3 Gal
1422	21.1 Gal

SISTEMAS DE PURIFICACION DE AGUA

SISTEMA DE PURIFICACION DE AGUA POR OSMOSIS INVERSA



Elimina Sedimentos: Elimina microorganismos y solidos
Filtro de Carbon activado elimina sabores y olores
Filtro de Precarbono elimina quimicos como Cloro o hierro
Filtro Final elimina impuresas
Membrana Osmotica elimina bacterias y virus por OI

Brady BAKER WATER SYSTEMS DIVISION
Campbell Quality Water System Products

Código	Modelo	Tipos de Filtrado	Etapas	Incluye	Capacidad	Efectividad
0982	Cros-5	3 Filtros tipo Capsula 1 Membrana Osmotica 1 Filtro sellado	5	Valvula para fregadero Cartuchos de filtros Valvulas para tanque Tanque de Presion Filtros Tuberias	18 Gal/dia	Elimina 98% bacterias Elimina 100% olor y sabor

ACCESORIOS PARA PISCINA

REJILLA DE FONDO O DRENAJE PRINCIPAL PARA PISCINAS DE CEMENTO



JZMOC1520BL
JZMOC1520CR
Ø184 mm



JZRD15Q
JZRD15QP
150x150mm



JZGD45
115x165mm



Código	Acabado Tapa	Tipo	Medida Conexion	Medida Rejilla	Descripcion Conexion	Caudal Máximo
JZMOC1520BL	Blanco	ABS Antivortice	50 mm 1 1/2"	Ø184 mm	Pegable Lateral RH Inferior	9 m³/h
JZMOC1520CR	Cromada					
JZRD15Q	Cromada	Bronce Estandar	2"	150x150 mm	Roscable Inferior	15 m³/h
JZRD15QP	Cromada	ABS Estandar	2"	150x150 mm	Roscable Inferior	15 m³/h
JZGD45	Cromada	Bronce Estandar	2"	115x165 mm	Roscable Inferior	3.8 m³/h

SKIMMER O CODERA PARA PISCINAS DE CEMENTO



JZWC-II

Recomendacion: 1 por cada 75 m²



Código	Medida de Conexion	Medida de Boca	Dimensiones Maximas	Caudal Máximo
JZWC-II	(2) 50 mm Pegable	370x160 mm	467x610x370 mm	9 m³/h

REPUESTOS PARA BOMBAS

CAPACITOR PARA BOMBA ELECTRICA



Código	Capacidad Eléctrica	Potencia de Motor
B8149	200 mfd	0.5 HP
B8150	282 mfd	0.75 HP
B8152	324 mfd	1 - 2 HP

SELLO MECANICO PARA BOMBA



Código
B8156

KITS DE REPARACION DE BOMBAS




Código	Modelo Bomba	Contenido	Tipo de Reparacion
B8100	EK05S	1. Propulsor	Reparacion de Propulsor, Sello mecanico o rodamientos
B8101	EK07S	2. Rodamientos	
B8102	EK10S	3. Sello Mecánico 4. Anillo Caucho	



Código	Modelo Bomba	Contenido	Tipo de Reparacion
967515	PN-60	1. Cubierta del Ventilador 2. Rodamiento de esferas 3. Caja de Terminales 4. Sello Mecánico 5. Ventilador 6. Capacitor 7. Propulsor 8. O Ring	Reparacion General

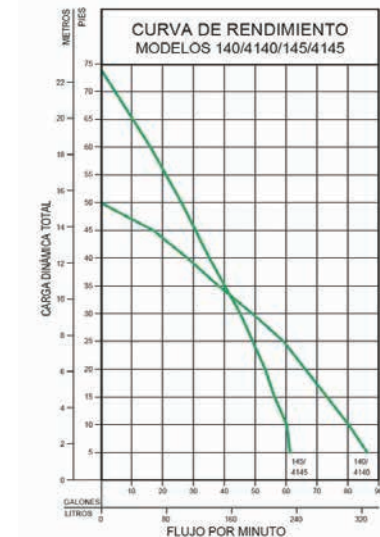
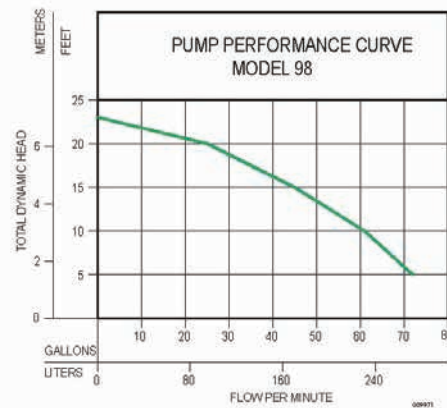
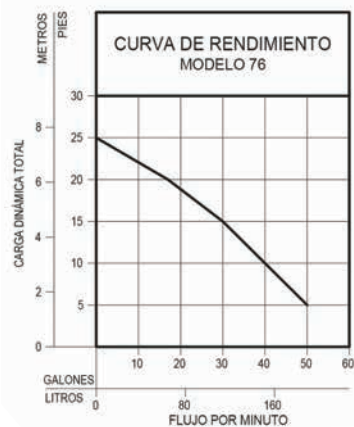
PLATINERA PARA BOMBA



Código	Potencia
B8104	1/2 a 1 HP

BOMBAS PARA DESAGUE Y AGUAS NEGRAS

BOMBAS SUMERGIBLES DE ACHIQUE O DE SUMIDERO



ZOELLER
PUMP COMPANY

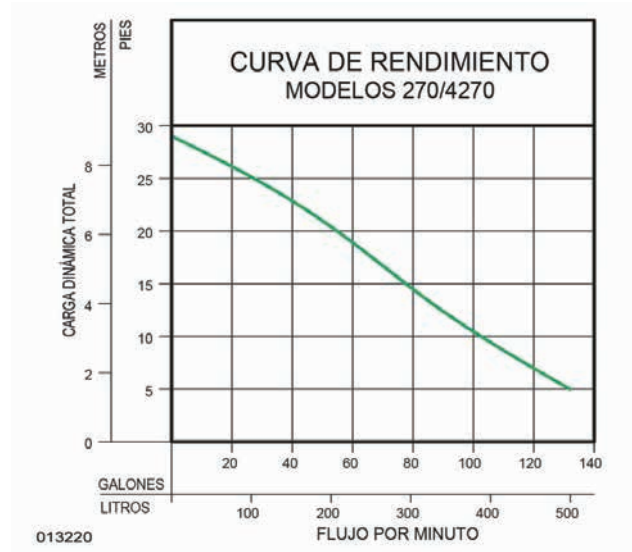
Código	Modelo	Voltaje	Modelo	Diametro de Sólidos	Encendido	Diámetro Descarga	Rango de Presión	Rango de Caudal
B8081	M76	110V	0,5 HP 373 W	9 mm	Automática	1 1/2"	1.5 - 7.6 m 2.2 - 10.8 PSI	3,79 - 189,3 L/min 1 - 50 GPM
B8083	M98	110V	0,5 HP 373 W	12 mm	Automática	1 1/2"	1.5 - 7 m 2.2 - 10 PSI	3,79 - 272,5 L/min 1 - 72 GPM
B8085	N140	110V	1 HP 346 W	12 mm	No automática	1 1/2"	1.5 - 15.3 m 2.2 - 22 PSI	3,79 - 325,5 L/min 1 - 86 GPM
B8084	N145	110V	0,75 HP 560 W	19 mm	No automática	1 1/2"	1.5 - 22.6 m 2.2 - 32 PSI	60,57 - 230,9 L/min 16 - 61 GPM

BOMBAS PARA DESAGUE Y AGUAS NEGRAS

BOMBA SUMERGIBLE PARA AGUAS NEGRAS



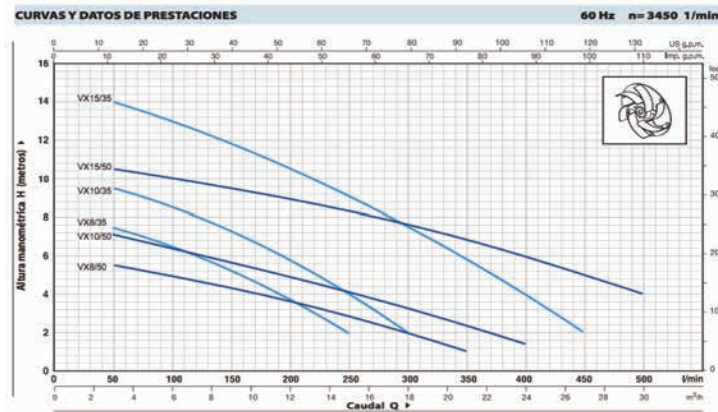
ZO-BN270



Código	Modelo	Voltaje	Tamaño Sólidos	Encendido	Rango de Presión	Rango de Caudal	Diámetro Descarga	Modelo
ZO-BN270	BN270	110V	50 mm	Automática	1,52 - 8,84 m 2,17 - 12,57 PSI	3,79- 6814 L/min 1 - 132 GPM	2"	1 HP 745,7 W



B8035



Código	Modelo	Voltaje	Tamaño Sólidos	Diámetro Descarga	Rango de Presión	Rango de Caudal	Potencia	Número de Propulsores
B8035	VXM10-50	110V/220V	50 mm	2"	1,5 - 7 m 2,13 - 9,96 PSI	50 - 400 L/min 13,21 - 105,7 GPM	1 HP 745,7	1

ACCESORIOS PARA INSTALACION DE BOMBAS O COMPRESORES


KIT DE INSTALACION PARA CONTROL DE VOLUMEN DE AIRE EN TANQUE DE PRESION



Brady BAKER WATER SYSTEMS DIVISION
Campbell Quality Water System Products

Código	Piezas	Componentes
0984	6	(2) Adaptador RM a Flex 1/8" (1) Codo RM a Flex 1/4" (1) Codo RF a Flex 1/4" (1) Tubería 1/4"x1,2 m

MANOMETRO



Código	Presión	Material Luna	Tipo	Material Reloj	Material Acople	Medida
1058P	0-100 PSI	Vidrio	Glicerina	Acero	Bronce	1/4" RM
1056P	0-200 PSI	Vidrio	Glicerina	Acero	Bronce	1/4" RM
1058	0-100 PSI	Vidrio	Vacío	Acero	Bronce	1/4" RM
1056	0-200 PSI	Vidrio	Vacío	Acero	Bronce	1/4" RM

DEMACO
Laminaciones Zuhri

Código	Presión	Material Luna	Tipo	Material Reloj	Material Acople	Medida
1057	0-100 PSI	Plástico	Vacío	Plástico	Plastico	1/4" RM

TANQUE PRESION SIN MEMBRANA



Recubrimiento epoxico
3 Años de Garantía
Presión de Trabajo 60 Psi

ALMETAL
INDUSTRIA METALMECANICA

Código	Capacidad	Diametro	Altura	Espesor
1402	20 Gal	40 cm	80 cm	2 mm
1406	30 Gal	56 cm	60 cm	2 mm
1404	30 Gal	40 cm	100 cm	2 mm
1410	40 Gal	56 cm	80 cm	2 mm
1408	40 Gal	40 cm	135 cm	2 mm
1412	60 Gal	56 cm	100 cm	2 mm
1414	80 Gal	56 cm	135 cm	2 mm
1415	100 Gal	56 cm	165 cm	2 mm
1413	120 Gal	56 cm	200 cm	2 mm
1419	160 Gal	78 cm	140 cm	3 mm
1423	220 Gal	78 cm	185 cm	3 mm

TANQUE PRESION CON MEMBRANA



Presión de Trabajo	Presión Precarga	Caudal Por Tanque
20-40 Psi	18 Psi	1.5 m³/h
30-50 Psi	27 Psi	1.2 m³/h
40-60 Psi	36 Psi	1 m³/h

Diseñado para trabajar en serie
Membrana de materia Atóxica
5 Años de Garantía
Presión de trabajo hasta 80 Psi

Jacuzzi
Laminaciones Zuhri

Código	Capacidad	Diametro	Altura	Espesor	Presión Precarga
JZYJ18	4.8 Gal	30 cm	20 cm	2.5 mm	18 Psi
JZYJ36	9.5 Gal	40 cm	18 cm	2.5 mm	18 Psi



DEMACO
Laminaciones Zuhri

Código	Capacidad
1418	6.3 Gal
1422	21.1 Gal

SISTEMAS DE PURIFICACION DE AGUA

SISTEMA DE PURIFICACION DE AGUA POR OSMOSIS INVERSA



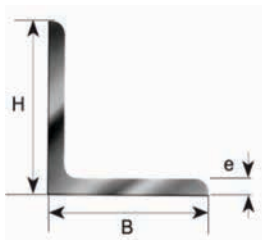
Elimina Sedimentos: Elimina microorganismos y solidos
Filtro de Carbon activado elimina sabores y olores
Filtro de Precarbono elimina quimicos como Cloro o hierro
Filtro Final elimina impurezas
Membrana Osmotica elimina bacterias y virus por OI

Brady BAKER WATER SYSTEMS DIVISION
Campbell Quality Water System Products

Código	Modelo	Tipos de Filtrado	Etapas	Incluye	Capacidad	Efectividad
0982	Cros-5	3 Filtros tipo Capsula 1 Membrana Osmotica 1 Filtro sellado	5	Valvula para fregadero Cartuchos de filtros Valvulas para tanque Tanque de Presion Filtros Tuberias	18 Gal/día	Elimina 98% bacterias Elimina 100% olor y sabor

PERFILES METALICOS

ANGULO LAMINADO




Código	Dimensiones (AxBxe)
91002142	40 mm x 40 mm x 4 mm 1 1/2" x 1 1/2" x 5/32"
91002143	50 mm x 50 mm x 3 mm 2" x 2" x 1/8"

PLANCHAS


PLANCHA METALICA

91002112



Código	Acabado	Tipo	Dimensiones (AxBxe)
91002112	Plateada	Laminada	1,22 mm x 2,44 mm x 6 mm 3/64" x 3/32" x 15/64"
91002110	Negra	Antideslizante	1,22 mm x 2,4 mm x 4 mm 3/64" x 3/32" x 5/32"

91002110



TUBO ESTRUCTURAL

Cuadrada



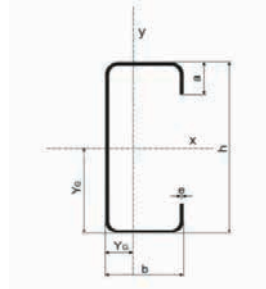

Rectangular



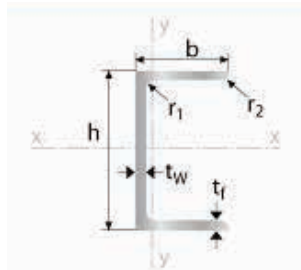

Código	Acabado	Tipo	Dimensiones (AxBxe)
91002070	Negro	Cuadrado	40 mm x 40 mm x 2 mm 1 1/2" x 1 1/2" x 5/64"
91002067	Negro	Cuadrado	50 mm x 50 mm x 3 mm 2" x 2" x 7/64"
91002072	Negro	Cuadrado	50 mm x 50 mm x 2 mm 2" x 2" x 5/64"
91002084	Negro	Rectangular	25 mm x 50 mm x 2 mm 1" x 2" x 5/64"
91002084	Negro	Rectangular	40 mm x 80 mm x 3 mm 1 1/2" x 3" x 7/64"

CORREAS Y PERFILES

Tipo G



Tipo C



Código	Dimensiones (hxbxaxe)	Tipo
91002019	200mm x 50mm x 15mm x 3mm 8" x 2" x 19/32" x 1/8"	G
91002013	100mm x 50mm x 15mm x 3mm 4" x 2" x 19/32" x 1/8"	G
91002014	125mm x 50mm x 15mm x 3mm 5" x 2" x 19/32" x 1/8"	G
91002015	150mm x 50mm x 15mm x 3mm 6" x 2" x 19/32" x 1/8"	G
91002016	60mm x 30mm x 10mm x 1,8mm 2 1/4" x 1 1/4" x 25/64" x 5/64"	G
91002007	60mm x 30mm x 10mm x 2mm 2 1/4" x 1 1/4" x 25/64" x 5/64"	G
91002011	80mm x 40mm x 15mm x 3mm 3" x 1 1/2" x 19/32" x 1/8"	G
91001078	250mm x 100mm x 8mm 10" x 4" x 19/32" x 5/16"	C

VARILLA EXTERIOR

Corrugada



Código	Diámetro	Largo	Tipo
91001874	12mm (15/32") As: 1,13 cm ²	12 m	Corrugada
91001868	8mm (5/16") As: 0,5 cm ²	12 m	Corrugada
91001871	10mm (25/64") As: 0,79 cm ²	12 m	Corrugada
91001889	22mm (55/64") As: 3,8 cm ²	12 m	Corrugada
91001916	5,5mm (7/32") As: cm ²	12 m	Grafilada

MAQUINAS PARA SOLDAR

SOLDADURA DE ALAMBRE METAL GAS INERTE (MIG)



Código	Modelo	Diámetro	Peso por Caja	📦
64194/15	ER70-S6	0,8 mm 1/32"	15 Kg 33 Lbs	Rollo
64195/15	ER70-S6	0,9 mm 1/32"	15 Kg 33 Lbs	Rollo
64196/15	ER70-S6	1,2 mm 3/64"	15 Kg 33 Lbs	Rollo

MAQUINAS PARA SOLDAR

SOLDADORA



Código	Tipo	Conexión a la Red	Rango de Amperaje	Peso	Fusible Recomendado
MSARCW		220V	180A		
MS8105	Inverter	110V - 220V	200A		



Código	Modelo	Conexión a la Red	Rango de Amperaje	Peso	Fusible Recomendado
	195 CV	110V/220V	60-190	21 Kg	40 Amps.

SOLDADURA

SOLDADURA

E-308L - 16



Código	Norma AWS	Modelo	Tipo	Diámetro	Amperaje	Largo	Peso por Caja	Posición	Resistencia Tracción	🔧
6412	E-6011	C-13	Celulósico	3,2 mm 1/8"	90 - 120 A	350 mm	20 Kg 44 Lbs	1, 2, 3, 4, 5	48-51 Kg/mm ²	1 K
6423	E-6011	C-13	Celulósico	2,5 mm 3/32"	70 - 90 A	350 mm	20 Kg 44 Lbs	1, 2, 3, 4, 5	48-51 Kg/mm ²	1 K
6416	E-6013	R-10	Rutilico	3,2 mm 1/8"	90 - 130 A	350 mm	20 Kg 44 Lbs	1, 2, 3, 4, 5	48-56 Kg/mm ²	1 K
6417	E-6013	R-15	Electrodo Azul	3,2 mm 1/8"	100 - 130 A	350 mm	20 Kg 44 Lbs	1, 2, 3, 4, 5	48-56 Kg/mm ²	1 K
6424	E-6013	R-15	Electrodo Azul	4 mm 5/32"	140 - 180 A	350 mm	20 Kg 44 Lbs	1, 2, 3, 4, 5	48-56 Kg/mm ²	1 K
6414	E-7018	B-10	Básico Baja Aleación	3,2 mm 1/8"	100 - 140 A	350 mm	20 Kg 44 Lbs	1, 2, 3, 4, 5	54-57 Kg/mm ²	1 K
6408	E-7018	B-10	Básico Baja Aleación	4 mm 5/32"	140 - 190 A	350 mm	20 Kg 44 Lbs	1, 2, 3, 4, 5	54-57 Kg/mm ²	1 K
6433		B-83	Para Recubrimiento Protector	3,2 mm 1/8"	110 - 130 A	350 mm	20 Kg 44 Lbs	1, 2, 3, 4		1 K
6409	E-6011	C-13	Celulósico	4 mm 5/32"	120 - 150 A	350 mm	20 Kg 44 Lbs	1, 2, 3, 4, 5	48-51Kg/mm ²	1 K
6434	E-308L - 16	R-60	Para Acero Inoxidable	2,5 mm 3/32"	45 - 80 A	350 mm	5 Kg 11 Lbs	1, 2, 3, 4	60 Kg/mm ²	1 K
6418	E312 - 16	R-91	Para Acero Inoxidable	3,2 mm 1/8"	80 - 110 A	350 mm	5 Kg 11 Lbs	1, 2, 3, 4	80 Kg/mm ²	1 K

Posiciones:

1. Plana
2. Horizontal
3. Sobrecabeza
4. Vertical ascendente
5. Vertical descendente

E-6011



E-7018



Código	Norma AWS	Modelo	Tipo	Diámetro	Amperaje	Largo	Peso por Caja	Posición	Resistencia Tracción	🔧
6397	E-6011	230-S	Celulósico	3,2 mm 1/8"	80 - 120 A	350 mm	25 Kg 55 Lbs	1, 2, 3, 4, 5	48-51 Kg/mm ²	1 K
64120	E-6011	FIDENTIA	Celulósico Potásico	3,2 mm 1/8"	80 - 110 A	350 mm	25 Kg 55 Lbs	1, 2, 3, 4, 5	48-51 Kg/mm ²	1 K
641401	E-7018	FIDENTIA	Potásico Bajo Hidrógeno	3,2 mm 1/8"	110 - 130 A	350 mm	25 Kg 55 Lbs	1, 2, 3, 4, 5	54-57 Kg/mm ²	1 K

Posiciones:

1. Plana
2. Horizontal
3. Sobrecabeza
4. Vertical ascendente
5. Vertical descendente

SOPLADORA Y ASPIRADORA



Código	Potencia	Velocidad	Caudal
BD-BB600	0.80 HP - 600 W - 5A	0 a 16000 rpm	3500 lpm
STPT600-B3	0.80 HP - 600 W - 5A	0 a 16000 rpm	3500 lpm



STANLEY

COMPRESOR DE AIRE



BD-CT224



Código	Potencia	Velocidad	Volumen	Presión	Peso
BD-CT224	2 HP - 1491 W - 12 A	3450 rpm	24 l (6 gal)	120 Psi	24 Kg
BD-CT250	2 HP - 1491 W - 12 A	3450 rpm	50 l (13 gal)	120 Psi	32 Kg



BD-CT250

ESMERIL DE BANCO



Incluye:
Disco de grano grueso y medio



Incluye:
Disco #36 y 60
Protector Ocular
Deflector de Chispas
Soportes
Llave de Ajuste



Incluye:
Esmeril de 6"
Disco de grano grueso de 6"



STANLEY

Código	Medida	Potencia	Velocidad	Eje	Peso
BD-BT3600	6" (152 mm)	0.5 HP - 373 W - 3.1 A	3450 rpm	1/4"	11 Kg
DW-756	6" (152mm)	0.6 HP - 460 W - 4 A	3450 rpm	1/2"	13 Kg
DW-758	8" (205mm)	0.8 HP - 560 W - 5 A	3600 rpm	5/8"	18 Kg
STGB3715-B3	6" (152 mm)	0.5 HP - 373 W - 3.1 A	3450 rpm	1/2"	9.5Kg

ESMERILADORA ANGULAR



DW-E4120



DW-28402



DW-28114



DW-28491



DW-E4557



DW-E4577



DW-E4559
DW-E4579



DW-28494N



DW-28494N



Código	Medida	Eje	Potencia	Velocidad	Peso
DW-E4120	4 1/2" (115 mm)	5/8" a 11"	1.5 HP - 1140 W - 9 A	12000 rpm	3.9Kg
DW-28114	4 1/2" (115 mm)	5/8" a 11"	2.3 HP - 1700 W - 13 A	11000 rpm	2.0 Kg
DW-28402	4 1/2" (115 mm)	5/8" a 11"	2.7 HP - 1200 W - 10 A	12000 rpm	2.0 Kg
DW-28491	7" (180 mm)	5/8" a 11"	2.7 HP - 2000 W - 16 A	8500 rpm	4.6 Kg
DW-E4557	7" (180 mm)	5/8" a 11"	3.2 HP - 2400 W - 20 A	8500 rpm	5.2 Kg
DW-E4577	7" (180 mm)	5/8" a 11"	3.6 HP - 2700 W - 23 A	8500 rpm	5.6 Kg
DW-28490	9" (230 mm)	5/8" a 11"	2.7 HP - 2000 W - 16 A	6500 rpm	5.5 Kg
DW-E4559	9" (230 mm)	5/8" a 11"	3.2 HP - 2400 W - 20 A	6500 rpm	5.2 Kg
DW-E4579-B3	9" (230 mm)	5/8" a 11"	3.5 HP - 2600 W - 22 A	6500 rpm	5.9 Kg

ASPIRADORA PARA AUTO



Código	Voltaje	Potencia	Capacidad	Filtro
BD-AV1250LA	12 V	0.02 HP - 13.8 W - 1.15 A	402 ml (13.6 oz)	BD-VF48

REFRIGERADORA PORTATIL PARA CARRO



Código	Volumen	Temperatura en Relación al Exterior	Voltaje
BD-C204	1.6 Gal (6 l)	Frio: -22°C y Caliente: +48°C	12 V

HIDROLAVADORA



Tipo Comando
Llave 402 mm

Código	Potencia	Presión	Caudal
BD-PW1300	1300 W	1595 PSI - 110 Bar - 11 Mpa	6 lpm
BD-PW1400	1400 W	1595 PSI - 110 Bar - 11 Mpa	6 lpm
BD-PW1550	1500 W	1740 PSI - 120 Bar - 12 Mpa	6 lpm
BD-PW1700	1700 W	1886 PSI - 130 Bar - 13 Mpa	6 lpm
BD-PW2100	2100 W	1886 PSI - 130 Bar - 13 Mpa	7 lpm

CARGADOR DE BATERIA



Código	Voltaje
DW-DC9310	7.2 V - 18 V



Carga baterías de 7.2 V
18 V NiCd/NiMH/Li-Ión

LLAVE UNIVERSAL PARA MANDRIL



Código
BD-70-018E



MANDRIL PARA TALADRO



Código	Medida
DW-22E	3/8" (10 mm)
DW-21E	1/2" (13 mm)



Código	Medida
BD-70-022E	3/8" (10 mm)
BD-70-021E	1/2" (13 mm)



ESMERILADORA O AMOLADORA ANGULAR



Código	Medida	Eje	Potencia	Velocidad
BD-G720	4 1/2" (115 mm)	5/8" a 1 1/4"	1.1 HP - 820 W - 7 A	10000 rpm
BD-G900K	4 1/2" (115 mm)	5/8" a 1 1/4"	1.2 HP - 900 W - 8 A	1000 rpm
BD-G950-B3	4 1/2" (115 mm)	5/8" a 1 1/4"	1.3 HP - 1000 W - 8 A	10000 rpm
BD-G2207	7" (180 mm)	5/8" a 1 1/4"	2.9 HP - 2200 W - 18 A	8400 rpm
BD-G2209	9" (230 mm)	5/8" a 1 1/4"	2.9 HP - 2200 W - 18 A	6500 rpm

ESMERILADORA O AMOLADORA ANGULAR



STANLEY

Código	Medida	Eje	Potencia	Velocidad
STGS7115-B3	4 1/2" (115 mm)	5/8" a 1 1/4"	1.1 HP - 710 W - 7 A	11000 rpm
STGS8115-B3	4 1/2" (115 mm)	5/8" a 1 1/4"	1.2 HP - 850 W - 8 A	11000 rpm
STGL2218-B3	7" (180mm)	5/8" a 1 1/4"	1.3 HP - 2200 W - 8 A	8500 rpm
STGL2223-B3	9" (230 mm)	5/8" a 1 1/4"	2.9 HP - 2200 W - 18 A	6500 rpm

CEPILLO ELECTRICO



Código	Potencia	Velocidad	Profundidad de corte	Peso
STPP7502-B3	750W	16500 rpm	5/64" (2 mm)	3 Kg

ESMERILADORA RECTA



Código	Medida	Potencia	Velocidad	Peso
DW-882	6" (150 mm)	2.4 HP - 1800 W - (13 A)	5600 rpm	6.7 Kg
STGL2223-B36"	(150 mm)	2.4 HP - 500 W - (13 A)	30000 rpm	1.5 Kg

GUADAÑA, ORILLADORA O DESBROZADORA



Código	Diametro	Potencia	Velocidad	Nylon
BD-GL300	9" (229 mm)	0.4 HP - 350 W - 2.9 A	10000 rpm	1.65 mm

CEPILLO ELECTRICO

STANLEY



Código	Diametro	Potencia	Velocidad	Peso
STPP7502-B3	9" (229 mm)	0.4 HP - 750 W - 2.9 A	16500 rpm	3 Kg

SIERRA CALADORA



Código	Potencia	Velocidad	Medida de Sierra	Peso
DW-317K	0.8 HP - 600 W - 5 A	3100 cpm	3/4" (20 mm)	2.8 Kg
DW-341	0.7 HP - 550 W - 5 A	3100 cpm	3/4" (20 mm)	2.0 Kg
DW-331K	0.9 HP - 700 W - 6 A	3100 cpm	3/4" (20 mm)	2.8 Kg
BD-KS405	0.54 HP - 400 W - 3.3 A	3000 cpm	3/4" (20 mm)	1.5 Kg
BD-KS455	0.60 HP - 450 W - 3.7 A	3000 cpm	3/4" (20 mm)	1.6 Kg
BD-JS700K1	0.88 HP - 660 W - 5.5 A	3200 cpm	3/4" (20 mm)	3.5 Kg
STSJ0600K-B3	0.88 HP - 660 W - 5.5 A	3000 cpm	3/4" (20 mm)	3.5 Kg

SIERRA CIRCULAR



Código	Medida	Potencia	Velocidad	Peso
DW-860B	4 3/8" (110 mm)	2.0 HP - 1500W - 12 A	12000 rpm	2.8 kg
DW-E560	7 1/4" (184 mm)	1.8 HP - 1350 W - 11A	5500 rpm	3.7 Kg
DW-E575K	7 1/4" (184 mm)	2.1 HP - 1600 W - 13A	5500 rpm	4.0 Kg
DW-384	8 1/4" (210 mm)	2.7HP - 2075 W - 15A	5800 rpm	5.8 Kg
BD-CS1024	7-1/4" (184 mm)	1.8 HP - 1400 W - 12 A	5500 rpm	4.9 kg
STSC1718-B3	7-1/4" (185 mm)	1.8 HP - 1700 W - 12 A	5500 rpm	4.9 kg

SIERRA INGLETEADORA



Código	Diámetro	Eje	Potencia	Velocidad	Peso
DW-713	10" (254 mm)	5/8"	2.1 HP - 1600 W - 15 A	5000 rpm	14 Kg
DW-715	12" (305 mm)	5/8"	2.1HP - 1600 W - 15 A	4000 rpm	19 Kg
BD-BT1400-B3	10" (254 mm)	5/8"	2 HP - 1500 W - 13 A	5500 rpm	15 Kg
STSM1525-B3	10" (254 mm)	5/8"	2 HP - 1500 W - 13 A	5000 rpm	15 Kg

SIERRA TRONZADORA

DW-28710
Capacidad de corte:
90°: 120x120 mm
45°: 107x107 mm
90°: 115x130 mm
45°: 115x107 mm
90°: 137x137 mm
45°: 115x115 mm
90°: 130 mm
45°: 115 mm



DEWALT

BD-CS2001
Capacidad de corte:
90°: 120x120 mm
45°: 107x107 mm
90°: 115x130 mm
45°: 115x107 mm
90°: 137x137 mm
45°: 115x115 mm
90°: 130 mm
45°: 115 mm



BLACK & DECKER

STEL701-B3
Capacidad de corte:
90°: 120x120 mm
45°: 107x107 mm
90°: 115x130 mm
45°: 115x107 mm
90°: 137x137 mm
45°: 115x115 mm
90°: 130 mm
45°: 115 mm



STANLEY

Código	Medida	Potencia	Velocidad	Peso
DW-28710	14" (355 mm)	3 HP - 2200 W - 15 A	3800 rpm	17 Kg
BD-CS2001	14" (355 mm)	2.7 HP - 2000 W - 17 A	3800 rpm	
STEL701-B3	14" (355 mm)	2.7 HP - 2100 W - 17 A	3800 rpm	9 Kg

ROTOMARTILLO

DEWALT



DW-25013K



DW-25123K



DW-25213K



DW-25313K



BLACK & DECKER



BD-KD990KA

STANLEY



STHR202K-B3



STEL503K-B3



STHR1232K-B3

Código	Potencia	Energia	Velocidad	Impacto	Encastre	Peso
DW-D25013K	0.9 HP - 650 W - 6 A	2.4 J	0 a 1150 rpm	0 a 4550 ipm	SDS Plus	2.3 Kg
DW-D25123K	1.1 HP - 800 W - 7 A	2.8 J	0 a 1150 rpm	0 a 4300 ipm	SDS Plus	2.9 Kg
DW-25313K	1.1 HP - 800 W - 7 A	3.4 J	0 a 1100 rpm	0 a 4200 ipm	SDS Plus	2.9 Kg
DW-25213K	1.2 HP - 960 W - 8 A	3.4 J	0 a 1150 rpm	0 a 4300 ipm	SDS Plus	2.7 Kg
BD-KD800K	1.1 HP - 800 W - 7 A	2.4 J	0 a 980 rpm	0 a 5180 ipm	SDS Plus	
STHR202K-B3	1.1 HP - 620 W - 7 A	2.4 J	0 a 1250 rpm	0 a 3900 ipm	SDS Plus	4 Kg
STEL503K-B3	1.1 HP - 720 W - 7 A	2.4 J	0 a 1250 rpm	0 a 3900 ipm	SDS Plus	4 Kg
STHR1232K-B3	1.1 HP - 1250 W - 7 A	2.4 J	0 a 1250 rpm	0 a 4100 ipm	SDS Plus	4 Kg

TALADRO PERCUTOR



Código	Mandril	Potencia	Velocidad	Impacto	Peso
DW-D520K	1/2" (13 mm)	1.3 HP - 1000 W - 10 A	3500 rpm	56000 gpm	6.0 kg
DW-505	1/2" (13 mm)	0.9 HP - 700 W - 6 A	2700 rpm	46000 gpm	2.1 Kg
DW-508S	1/2" (13 mm)	0.9HP - 700 W - 6 A	2600 rpm	44200 gpm	1.7 Kg
DW-D024	1/2" (13 mm)	0.9 HP - 650 W - 5 A	2800 rpm	47600 gpm	1.6 Kg
BD-TM505	3/8" (10 mm)	0.7 HP - 500 W - 4 A	2800 rpm	45000 ipm	
BD-TM500	3/8" (10 mm)	0.7 HP - 500 W - 4 A	2800 rpm	45000 ipm	
BD-HD500	1/2" (13 mm)	0.7 HP - 550 W - 4 A	0 a 2800 rpm	0 a 45000 ipm	
BD-TM550	1/2" (13 mm)	0.7 HP - 550 W - 4 A	0 a 2800 rpm	0 a 45000 ipm	
BD-TM600K	1/2" (13 mm)	0.8 HP - 600 W - 5 A	0 a 2800 rpm	0 a 45000 ipm	
BD-TM650K	1/2" (13 mm)	0.9 HP - 650 W - 5 A	0 a 2800 rpm	0 a 45000 ipm	
BD-KR800	1/2" (13 mm)	1.1 HP - 850 W - 7 A	0 a 3100 rpm	0 a 52000 ipm	
STDH8013-B3	1/2" (13 mm)	1.1 HP - 800 W - 7 A	0 a 3200 rpm	0 a 57600 ipm	3 Kg
STDH6013-B3	1/2" (13 mm)	1.1 HP - 600 W - 7 A	0 a 2800 rpm		3 Kg
STDH7013K-B3	1/2" (13 mm)	1.1 HP - 700 W - 7 A	0 a 2800 rpm	0 a 47,600 ipm	3 Kg
STDR5510-B3	3/8" (10 mm)	1.1 HP - 550 W - 7 A	0 a 2800 rpm		3 Kg

TALADRO



DEWALT

Código	Mandril	Potencia	Velocidad	Peso
DW-D014	3/8" (10 mm)	0.8 HP - 600 W - 5 A	2800 rpm	
DW-D110K	3/8" (10 mm)	0.9 HP - 650 W - 5 A	2500 rpm	1.9 Kg
DW-235G	1/2" (13 mm)	0.8 HP - 600 W - 5 A	850 rpm	1.9 Kg
DW-245	1/2" (13 mm)	1.2 HP - 900 W - 7 A	600 rpm	2.0 Kg

MARTILLO ELECTRONEUMATICO



DW-D25901K



DW-D25941K
Con proteccion antivibracion

DW-25980K
Incluye carrito con
cinceles.
Con proteccion
antivibracion AVS



Código	Potencia	Impacto	Encastre	Energia de golpe	Peso
DW-D25901K	2 HP - 1500W - 14 A	0 a 2040 gpm	SDS Max	25 J	10.5 kg
DW-D25941K	2.1 HP - 1600 W - 15 A	0 a 1620 gpm	Hex 3/4"	30 J	13.8 Kg
DW-D25980K	2.8 HP - 2100 W - 15 A	0 a 900 gpm	Hex 1 3/4"	82 J	31.0 Kg

TALADRO PERCUTOR INALAMBRICO



DW-CD930KX



DW-CD950KX



BD-HP144K
BD-HP180K



Código	Mandril	Potencia	Velocidad	Percusion	Peso
DW-CD930KX	1/2" (13 mm)	325 W - 14.4 V	0 a 1800 rpm	30600 gpm	2.6 Kg
DW-CD950KX	1/2" (13 mm)	450 W - 18 V	0 a 2000 rpm	34000 gpm	2.8 Kg

Código	Mandril	Potencia	Velocidad	Percusion	Peso
BD-HP144K	1/2" (13 mm)	325 W - 14.4 V	0 a 1200 rpm		2.2 Kg
BD-HP180K	1/2" (13 mm)	450 W - 18 V	0 a 1600 rpm		2.4 Kg

TALADRO INALAMBRICO



Código	Mandril	Potencia	Velocidad	Peso
DW-C712K2	3/8" (10 mm)	12 V	0 a 1200 rpm	1.5 Kg
DW-C714K2	3/8" (10 mm)	14.4 V	0 a 1300 rpm	1.5 Kg


DESTORNILLADOR ELECTRICO



DW-255
DW-257



DW-268



STANLEY

Código	Potencia	Velocidad	Maxima Fijacion	Peso
DW-257	0.7 HP - 520 W - 7 A	0 a 2500 rpm	#12	1.6 Kg
DW-255	0.73 HP - 540 W - 7 A	0 a 5300 rpm	#8	1.3 Kg
DW-268	0.73 HP - 540 W - 7 A	0 a 2500 rpm	#14	1.7 Kg
STDR5206-B3	0.73 HP - 520 W - 7 A	0 a 4500 rpm	#14	2 Kg

PULIDORA Y ABRILLANTADORA ORBITAL



BD-WP900

STANLEY



Código	Diametro	Potencia	Velocidad
BD-WP900	6" (152 mm)	0.1 HP - 55W - 0.5 A	4400 opm
STGP612K-B3	5" (125 mm)	0.1 HP - 600W - 0.5 A	3000 opm
STGP1318K-B3	7" (125 mm)	0.1 HP - 1300W - 0.5 A	3000 opm

REFLECTOR O LINTERNA HALÓGENA RECARGABLE



Código	Potencia	Alcance de luz	Voltaje	Duración de Batería
BD-BSL302	55 W - 760 Lm	300 m	12 V / 120 V	25 min.

SIERRA DE BANCO CON BASE

Profundidad de Corte
90° - 3" (76 mm)
45° - 2" (51 mm)



STANLEY

Código	Medida	Potencia	Velocidad	Tamaño de banco
BD-BT1800	10" (254 mm)	2 HP - 1500 W - 13 A	5000 rpm	44 cm x 66 cm
STST1825-B3	10" (254 mm)	2 HP - 1800 W - 13 A	4800 rpm	44 cm x 50cm

TALADRO DE PEDESTAL



Código	Medida	Potencia	Velocidad	Largo de sierra
BD-BT1200	1/2" (13 mm)	0.3 HP - 250 W - 2 A	1800 rpm - 5 Veloc.	50 mm

SIERRA CIRCULAR PARA PISO



NORTON


Código	Diametros de Disco	Diametro orificio	Profundidad Max. de Corte	Potencia	Velocidad	Peso
N70184627655	12" (300 mm)	25.4 mm	95.4 mm	13 HP - 9880 W	2850 rpm	91 Kg
	14" (350 mm)		120.7 mm			
	18" (450 mm)		171.5 mm			



Sistema de ajuste de profundidad



Sistema Cyclone



Acople para manguera

C13E (N70184627655)

Motor (Honda) a Gasolina.
Control de vibracion
Sistema de refrigeracion con agua.
Tanque removible de 20 L
Incluye 1 disco Norton

SIERRA CIRCULAR CON BASE



TT200EM (N70184628985)
Cortes de 0° a 45°
No genera polvo
Sistema con refrigeracion de agua
Mesa de 46x36 cm



TR201E (N70184642995)
Cortes de 0° a 45°
Base con ruedas para transporte
Sistema con refrigeracion de agua
Con ajuste de altura



TT200EM (N70184629632)
Cortes de 0° a 45°
No genera polvo
Base con ruedas para transporte
Sistema con refrigeracion de agua
Con ajuste de altura
Proteccion IP54

NORTON

Código	Medida	Diametro orificio	Profundidad max. de Corte	Largo Max de Corte	Potencia	Voltaje	Velocidad	Peso	Modelo
N70184628985	8" (200 mm)	25.4 mm	0°: 40 mm 45°: 20 mm	600 mm	1.1 HP - 800 W - 3.5 A	230 V	2950 rpm	16 Kg	TT200EM
N70184642995	8" (200 mm)	25.4 mm	0°: 35 mm 45°: 25 mm	650 mm	1.2 HP - 900 W - 3.9 A	230 V	2950 rpm	35 Kg	TR201E
N70184629632	14" (350 mm) 14 1/2" (400 mm)	25.4 mm	0°: 135 mm 45°: 94 mm	600 mm	2.9 HP - 2200 W - 9.6 A	230 V	2800 rpm	85 Kg	CM41

LIJADORA VIBRATORIA DE HOJA

DEWALT



DW-26441

BLACK & DECKER



BD-CD450

STANLEY



STGS7221-B3

Código	Medida	Potencia	Velocidad	Peso
DW-26441	1/4 Hoja	0.3 HP - 230 W - 2.4 A	28000 opm	1.4 Kg (3 lbs)
BD-CD450	1/3 " Hoja	0.18 HP - 135 W - 1.1 A	6500 a 10000 rpm	1.6 Kg
STGS7221-B3	3 " Hoja	0.18 HP - 700 W - 1.1 A	800 rpm	3 Kg

LIJADORA ORBITAL

Características Adicionales:
Con recolector de polvo

DEWALT



DW-26451

Características Adicionales:
Con recolector de polvo

BLACK & DECKER



BD-QS800

STANLEY



STEL401-B3

Código	Disco de lija	Potencia	Velocidad	Peso
DW-26451	5" (127 mm)	0.4 HP - 330 W - 3 A	12000 opm	1.5 Kg
BD-QS800	1/4 " Hoja	0.27 HP - 180 W - 1.6 A	13500 opm	1.5 Kg
STEL401-B3	1/4 " Hoja	0.27 HP - 220 W - 1.6 A	16000 opm	2 Kg

REBAJADORA O TUPI

DEWALT



DW-621

BLACK & DECKER



DW-616



BD-RP250BE

STANLEY



STRR1200-B3

Código	Potencia	Velocidad	Ajuste de Profundidad	Peso
DW-616	1.8 HP - 1300 W - 11 A	24500 rpm	0.4 mm	3.2 Kg
DW-621	2 HP - 1491 W - 12 A	8000 a 24000 rpm	0.1 mm	4.9 Kg
BD-RP250BE	1.61 HP - 1200 W - 10 A	8000 a 27000 rpm	6, 6.35 y 8 mm	3.6 Kg
STRR1200-B3	1.61 HP - 1200 W - 10 A	8000 a 27000 rpm	6, 6.35 y 8 mm	4 Kg

PISTOLA DE CALOR

DEWALT



DW-26411

BLACK & DECKER



BD-HG2000

STANLEY



STXH2000K-B3

Incluye:
Boquilla Conica
Boquilla Plana

Código	Potencia	Temperatura	Flujo de aire	Peso
DW-26411	2.7 HP - 2000W - 17 A	50 a 600 °C	450 lpm	0.8 Kg
BD-HG2000	2.6 HP - 2000 W - 15 A	50 a 600°C	500 lpm	0.8 Kg
STXH2000K-B3	2.6 HP - 1800 W - 15 A	50 a 450°C	500 lpm	0.8 Kg

ACCESORIOS DE COCINA

AGARRADERA DE SILICONA ANTIQUEMADURAS



TRAMONTINA

Código	Temperatura Maxima	Color
TRA25786100	210°C	Negro
TRA25786100	210°C	Rojo

AZUCARERA



TRAMONTINA

Código	Capacidad	Diametro	Material	Características
TRA64400500	70 Cucharadas	91 mm	Acero inoxidable	Incluye cuchara Tapa ergonomica

BATIDOR MANUAL



TRAMONTINA

Código	Largo	Material
RSZ-0050	35 cm	Acero inoxidable y Polipropileno

CUCHILLO



TRAMONTINA

Código	Tipo	Material	Tamaño de Hoja	Características
TRA24474186	Para Deshuesar	Acero inoxidable y polipropileno	6"	Filo liso Hoja inyectada en mango
TRA24473187	Para Carne	Acero inoxidable y polipropileno	7"	Filo liso Hoja inyectada en mango
TRA22902005	Para Cocina	Acero inoxidable y madera	5"	Filo liso Hoja y manco con remaches

CUCHARA



TRAMONTINA

Código	Tipo	Largo	Material
TRA63939520	Para Coctel	33 cm	Acero inoxidable

JUEGO DE CUBIERTOS



TRA66901040



TRA23899053

TRAMONTINA



OSTA36050

Oster

Código	Numero de Piezas	Contenido	Linea	Material
TRA66901040	42	6 Cucharas mesa 6 Tenedores mesa 6 Cuchillos mesa 6 Cucharas postre 6 Tenedores postre 6 Cuchillos postre 6 Cucharas te	Copacabana	Acero inoxidable
TRA64250740	5	Cuchara infantil Tenedor infantil Cuchillo infantil Vaso infantil Plato infantil	Infant	Acero inoxidable

Código	Numero de Piezas	Contenido	Material
OSTA36050	24	4 Cucharas mesa 4 Tenedores mesa 4 Cuchillos mesa 4 Tenedores postre	Acero inoxidable

ACCESORIOS DE COCINA

JUEGO INSTRUMENTOS PARA ASADO



TRA26499023

TRAMONTINA

Código	Contiene	Material	Característica
TRA26499023	1 Tenedor 1 Cuchillo 1 Pinza	Acero inoxidable y madera	Mango madera fijado con remaches

JUEGO DE CUCHILLOS



TRA23899053

TRAMONTINA

Código	Numero de Piezas	Contenido	Linea	Material
TRA23899053	4	Cuchillo de Carne Cuchillo Deportivo Cuchillo de Mesa Cuchillo de asado	Ultracorte	Acero inoxidable

SARTEN



TRAMONTINA

Código	Tipo	Linea	Material
TRA20515628	Bifera/Skillet	Paris	Aluminio con revestimiento antiadherente Mango de baquelita antitérmica

CUIDADO PERSONAL

AFEITADORA ELÉCTRICO



ES-GA21-S851



ES-RF31-S581

Panasonic

Código	Tipo	Voltaje	Características de Cabezal	Características de motor y batería
ES-GA21-S851		110 V 220 V	3 cuchillas Cabeza pivote 3D Arc Cuchillas de 0.3 µm	Linear motor drive 14,000 RPM 45 min/hr de carga
ES-RF31-S581		110 V 220 V	4 cuchillas Cabeza pivote 2D Arc Cuchillas de 0.4 µm	10,000 RPM 65 min/hr de carga

Resistente al agua 100% inmersión

BALANZA



RSZ-0050



RTZ-117

PRIMA

Código	Tipo	Funciones	Capacidad
RSZ-0050	Multifuncion Digital	Peso Grasa Corporal % de agua % muscular Masa (Kg y Cal)	180 Kg
RTZ-117	Balanza Analógica	Peso	150 Kg

MASAJEADOR



Panasonic

Código	Potencia	Velocidades	Características
EV2510K230	6300 bpm 5000 bpm	2	Rodillo Triple Sistema de vibracion

CUIDADO PERSONAL

PLANCHA O TENAZA PARA EL CABELLO



CO-CS97BC



CO-CS91W

CONAIR

Código	Color	Voltaje	Tamaño de Placa	Característica
CO-CS97BC	Fucsia	110 V 220 V	1" (25 mm)	Placas Satin Touch 3 Temperaturas Calentamiento en 60 s
CO-CS91W	Negro	110 V 220 V	1 1/8" (29 mm)	Placas Ceramica de Carbon de Bambu 30 Temperaturas Calentamiento en 30 s Antifrizz y Antiestatica Apagado Automatico

SECADOR DE CABELLO



CO-C247NP



CO-C247WB



CO-228

CONAIR

Código	Color	Ajustes de Uso	Potencia	Característica Adicionales
CO-C247NP CO-C247WB	Blanco Negro	2 Velocides 1 Temperatura	1875 W	Mango ergonomico
CO-228	Blanco	3 Velocidades 2 Temperaturas	1875 W	Tecnologia Nano silver Tournaline Tecnologia de disco de Ceramica Tecnologia Ionica Cable giratorio 360

BANERA O CANTINA DE HIDROMASAJE PARA PIES



Código

Características

CO-FB3 Control táctil para activar el calor y la vibración con los pies
Cable de 1.8 m

CONAIR

CLIMATIZACION

AIRE ACONDICIONADO SPLIT



CS-YS9PKV
CS-YS12PKV
CS-YS18PKV



CS-PS9PKV
CS-PS12PKV



CS-S9PKV
CS-S12PKV
CS-S18PKV
CS-S24PKV



CS-PC36JKV

Unidades Exteriores se venden en conjunto con:



Kit de Tubería
CZ-...

Unidad Exterior
CU-...

Legenda:



EER: Relacion de Energia y Eficiencia

Volumen de circulacion de Aire

EH: Eliminacion de Humedad

Panasonic

Código	Contenido	Codigo de Producto	Color	Características	Características Eléctricas
CS-YS9PKV	Unidad Interior	CS-YS9PKV	Blanco	BTU: 9000	Inverter 220 V 3.9 A
	Unidad Exterior	CU-YS9PKV	-	Ahorro Relativo: 50%	
	Kit tubería de 10 m	CZ-009KIT-5-14	-	11.54 Btu/hW 10.1 m3/min 1.6 L/h (3.4 pt/h)	
CS-PS9PKV	Unidad Interior	CS-PS9PKV	Blanco	BTU: 9000	Inverter 220 V 3.4 A
	Unidad Exterior	CU-PS9PKV	-	Ahorro Relativo: 63%	
	Kit tubería de 10 m	CZ-009KIT	-	12.74 Btu/hW 10.1 m3/min 1.6 L/h (3.4 pt/h)	
CS-S9PKV	Unidad Interior	CS-S9PKV	Cromado	BTU: 9000	Inverter 220 V 3.4 A
	Unidad Exterior	CU-S9PKV	-	Ahorro Relativo: 70%	
	Kit tubería de 10 m	CZ-009KIT-4	-	13.1 Btu/hW 9.6 m3/min 1.6 L/h (3.4 pt/h)	
CS-YS12PKV	Unidad Interior	CS-YS12PKV	Blanco	BTU: 12000	Inverter 220 V 5.2 A
	Unidad Exterior	CU-YS12PKV	-	Ahorro Relativo: 50%	
	Kit tubería de 10 m	CZ-0012KIT-5-14	-	12.87 Btu/hW 10.5 m3/min 1.8 L/h (3.8 pt/h)	
CS-S12PKV	Unidad Interior	CS-S12PKV	Blanco	BTU: 12000	Inverter 220 V 4.1 A
	Unidad Exterior	CU-S12PKV	-	Ahorro Relativo: 70%	
	Kit tubería de 10 m	CZ-1218KIT-4	-	11.11 Btu/hW 10.5 m3/min 2.0 L/h (4.2 pt/h)	
CS-YS18PKV	Unidad Interior	CS-YS18PKV	Blanco	BTU: 18000	Inverter 220 V 7.3 A
	Unidad Exterior	CU-YS18PKV	-	Ahorro Relativo: 50%	
	Kit tubería de 10 m	CZ-0018KIT-5-14	-	14.42 Btu/hW 17.7 m3/min 2.9 L/h (6.1 pt/h)	
CS-PS12PKV	Unidad Interior	CS-PS12PKV	Blanco	BTU: 12000	Inverter 220 V 4.0 A
	Unidad Exterior	CU-PS12PKV	-	Ahorro Relativo: 63%	
	Kit tubería de 10 m	CZ-1218KIT	-	12.68 Btu/hW 10.9 m3/min 1.7 L/h (3.6 pt/h)	
CS-S18PKV	Unidad Interior	CS-S18PKV	Cromado	BTU: 18000	Inverter 220 V 6.4 A
	Unidad Exterior	CU-S18PKV	-	Ahorro Relativo: 70%	
	Kit tubería de 10 m	CZ-1218KIT-4	-	12.83 Btu/hW 18.1 m3/min 2.9 L/h (6.1 pt/h)	
CS-S24PKV	Unidad Interior	CS-S24PKV	Cromado	BTU: 24000	Inverter 220 V 7.7 A
	Unidad Exterior	CU-S24PKV	-	Ahorro Relativo: 70%	
	Kit tubería de 10 m	CZ-2428KIT-5-14	-	12.42 Btu/hW 18.5 m3/min 3.3 L/h (7.0 pt/h)	
CS-PC36JKV	Unidad Interior	CS-PC36JKV	Blanco	BTU: 36000	Inverter 220 V 17.5 A
	Unidad Exterior	CU-PC36JKV	-	10 Btu/hW	
	Kit tubería de 10 m	CZ-0036KIT	-	21 m3/min 6.3 L/h (13.4 pt/h)	


VENTILADOR DE TECHO



Panasonic

Código	Color	Característica	Velocidades
F-56ML2LAWJXZ	Blanco	Fusible de apagado automático por sobrecalentamiento e inestabilidad	5

VENTILADOR DE PEDESTAL



PRIMA

Código	Diametro	Característica	Velocidades
FS45-904	18"	3 en 1	3



Oster

Código	Diametro	Característica	Velocidades
OST1695	16"	Rejilla rotativa Temporizador y control	3
OSTOPF007	20"	Base rotativa 180°	3

ELECTRONICOS PARA EL HOGAR

ASPIRADORA



MC-CG301R921



MC-CL481B921



MC-UL425

Panasonic

Código	Color	Funcion	Tipo	Potencia y Capacidad	Características
MC-CG301B921 MC-CG301R921	Azul Rojo	Aspirador/Soplador	Con Bolsa (C-13)	1400 W (1.8 Hp) Succion: 400 W 1.4 L	Cable retractil 5 m Funcion atrapa polvo Funcion COCOLO Peso 3.3 Kg
MC-CL481B921	Azul	Aspirador/Soplador	Sin Bolsa	1500 W Succion: 280 W 2 L	Cable retractil 5 m Filtro antibacterial Funcion TurboTwist Peso 3.0 Kg
MC-UL425	Azul	Aspirador de alfombra Aspirador para mascotas	Sin Bolsa Pedestal 13" Filtro (MC-V194H)	1500 W Succion: 600 W 2.5 L	Cable retractil 7.5 m Tubo de succion 3 m Filtro antibacterial Funcion Jet Force Funcion 9x Cyclonic Sistema de limpieza facil Turбина para limpieza de pelos de mascota

CAMARA DIGITAL



DMC-F5PU-K



DMC-F5PU-P



DMC-F5PU-S



DMC-SZ5PU-K



DMC-SZ3PU-K



DMC-SZ3PU-P



DMC-SZ9PU-K

DMC-SZ9PU-S

Panasonic

Código	Color	Modelo	Resolución	Tamaño de Pantalla	Zoom Óptico	Zoom Inteligente	Grabacion de Video	Peso	Características de Fotografía	Características de Conectividad
DMC-F5PU-K DMC-F5PU-P DMC-F5PU-S	Negro Rosada Silver	Lumix	14.1 MP	2.7"	5.0x	4.0x	HD (1366x768)	125 g	Estabilizador Óptico Velocidad de apertura 1/2000 Capacidad interna 10 Mb	
DMC-SZ5PU-K	Negro	Lumix	14.1 MP	3"	10.0x	20.0x	HD (1280x720)	136 g	Estabilizador Óptico Velocidad de apertura 1/6000 Capacidad interna 56 Mb Autoretoque y Autoenfoco Gran angular 25 mm	Control con Smartfone via Wifi
DMC-SZ3PU-K DMC-SZ3PU-P DMC-SZ3PU-V	Negro Rosada Violeta	Lumix	16.1 MP	2.7"	10.0x	20.0x	HD (1280x720)	126 g	Sensor MOIS Velocidad de apertura 1/6000 Capacidad interna 90 Mb Autoretoque y Autoenfoco Gran angular 35 mm Sonic Speed AF	
DMC-SZ9PU-K DMC-SZ9PU-S	Negro Silver	Lumix	16.1 MP	3"	10.0x	20.0x	Full HD (1920 x 1080)	134 g	Sensor MOIS Velocidad de apertura 1/6000 Capacidad interna 60 Mb Autoretoque y Autoenfoco Gran angular 35 mm Panoramica creativa Sensibilidad ISO	Control con Smartfone via Wifi Compartir y guardar en la nube y Wifi y otros dispositivos

ELECTRONICOS PARA EL HOGAR

CAMARA DIGITAL



Panasonic

Código	Color	Modelo	Resolución	Tamaño de Pantalla	Zoom Óptico	Zoom Inteligente	Grabación de Video	Peso	Características de Fotografía	Características de Conectividad
DMC-XS1PU-W DMC-XS1PU-R DMC-XS1PU-K	Blanco Rojo Negro	Lumix	16.1 MP	2.7"	5.0x	8.0x	HD (1280x720)	103 g	Sensor MOIS Velocidad de apertura 1/6000 Capacidad interna 90 Mb Autoretoque y Autoenfoco Gran angular 24 mm Panoramica creativa Sensibilidad ISO	
DMC-TS25PU-A DMC-TS25PU-D	Azul Naranja	Lumix	16.1 MP	2.7"	4.0x	8.0x	HD (1280x720)	144 g	Sumergible hasta 7 m Golpes hasta 1.5 m Modo Linterna Sensor MOIS Velocidad de apertura 1/3000 Capacidad interna 32 Mb Gran angular 25 mm Panoramica creativa Sensibilidad ISO	
DMC-FH12PU-K DMC-FH12PU-P DMC-FH12PU-S	Negro Rosada Silver	Lumix	16.1 MP	2.7"	5.0x	8.0x	HD (1280x720)	100 g	Sensor MOIS Sensor CCD Velocidad de apertura 1/6000 Capacidad interna 90 Mb Gran angular 24 mm Panoramica creativa Sensibilidad ISO	
DMC-FZ70PU-K	Negro	Lumix	16.1 MP	3" 0.2"	60.0x	120.0x	Full HD (1920x1080)	606 g	Microfono Dolby Digital HDR Sensor MOIS Velocidad de apertura 1/20000 Capacidad interna 200 Mb Gran angular 20 mm Panoramica creativa Sensibilidad ISO	

GRABADOR VOZ DIGITAL



Panasonic

Código	Fuente de Poder	Memoria interna	Color	Parlante Interno	Conexion	Característica
RR-XS450E-K	1 Pila AAA Recargable Incluida	4 GB 272 Horas	Negro	20 mm 8 Ohm	USB 3.5 mm SD Card	Zoom Rec para distancias Cancelacion de ruidos Grabacion por escenas
RR-US310PU-S	1 Pila AAA Incluida	2 GB 133 Horas	Silver	20 mm 8 Ohm	USB 3.5 mm SD Card	Cancelación de ruido Grabacion por escenas Reproduccion de coro Nivel de sonido automático

FAX



Panasonic

Código	Velocidad de Trasmisión	Memoria	Características
KX-FT501LA-B	12 Pg/seg	28 Pg	Identificador de llamadas Contestadora automatica Copiadora 100 Numeros de Telefono
KX-FT987LAB	15 Pg/seg	28 Pg	Identificador de llamadas Contestadora automatica Copiadora Multitrasmisión secuencial 122 Numeros de Telefono

ELECTRONICOS PARA EL HOGAR

TELEFONO FIJO



Panasonic

Código	Color	Tipo	Característica Adicionales
KX-TS520LXW KX-TS520LXB	Blanco Negro	Con Cable Unilinea	3 Teclas de Marcacion Rapida Puerto de Datos
KX-TS580LXB	Negro	Con Cable Unilinea	Identificador de Llamadas Memoria de 50 números Puerto de Datos Altavoz Pantalla LCD de 2 Lineas
KX-TS880LXW	Blanco	Con Cable Unilinea	10 Teclas de Marcacion Rapida Memoria de 50 números Puerto de Datos Altavoz Pantalla LCD Movil de 2 Linas
KX-TG4062LAT	Negro	Inalambrico DECT Unilinea	Identificador de Llamadas Memoria de 50 números Altavoz Pantalla y teclado iluminados Incluye 2 Auriculares Expandible hasta 6 auriculares
KX-TG9322MET	Negro	Inalambrico DECT Multilinea 2 Lineas	Identificador de Llamadas Memoria de 50 números Altavoz Pantalla y teclado iluminados Incluye 2 Auriculares Expandible hasta 6 Auriculares Bateria dura hasta 12 Horas en uso Intercomunicador entre auriculares Contestadora automatica
KX-TG4073LAT	Negro	Inalambrico DECT Unilinea	Identificador de llamadas Memoria de 50 números Altavoz Pantalla y teclado iluminados Incluye 3 auriculares Expandible hasta 6 Auriculares Contestadora automática
KX-TGB210LAW KX-TGB210LAB KX-TGB210LAR KX-TGB210LAC	Blanco Negro Rojo Azul	Inalambrico DECT Unilinea	Identificador de llamadas Memoria de 50 números Altavoz Pantalla y teclado iluminados Incluye 1 auricular Expandible hasta 6 Auriculares Bateria dura hasta 12 Horas en uso Funcion de alarma
KX-TG1711LAB	Negro	Inalambrico DECT Unilinea	Identificador de llamadas Memoria de 50 números Pantalla y teclado iluminados Incluye 1 auricular Expandible hasta 6 Auriculares Bateria dura hasta 12 Horas en uso Funcion de alarma Teclado resistente al agua
KX-TG4273LAB	Negro	Inalambrico DECT Unilinea	Identificador de llamadas Memoria de 50 números Altavoz Pantalla y teclado iluminados Incluye 3 auriculares Expandible hasta 6 Auriculares Bateria dura hasta 10 Horas en uso Contestadora automática
KX-TGC212LAB	Negro	Inalambrico DECT Unilinea	Identificador de llamadas Memoria de 50 números Altavoz Pantalla y teclado iluminados Incluye 2 auriculares Expandible hasta 6 Auriculares Bateria dura hasta 10 Horas en uso Funcion de alarma Contestadora automatica

ELECTRONICOS PARA EL HOGAR

TELEFONO



KX-TGC210LAB



KX-TGC222LAB



KX-TG6881LAB

Panasonic

Código	Color	Tipo	Característica Adicionales
KX-TGC210LAB	Negro	Inalambrico DECT Unilinea	Identificador de llamadas Memoria de 50 números Altavoz Pantalla y teclado iluminados Incluye 2 auriculares Expandible hasta 6 Auriculares Batería dura hasta 10 Horas en uso Funcion de alarma Contestadora automatica
KX-TGC222LAB	Negro	Inalambrico DECT Unilinea	Identificador de llamadas Memoria de 50 números Altavoz Pantalla y teclado iluminados Incluye 2 auriculares Intercomunicador Batería dura hasta 10 Horas en uso Funcion de alarma Contestadora automatica (15 Min) Sistema DTMF Bloqueo de Llamadas Modo Nocturno
KX-TG6881LAB	Negro y Plata	Inalambrico DECT Unilinea Localizador	Identificador de llamadas Memoria de 100 números Altavoz Pantalla y teclado iluminados Incluye 1 auricular Expandible hasta 6 Auriculares Batería dura hasta 15 Horas en uso Funcion de alarma Eliminador de ruido Batería de emergencia en base Liavero localizador de objetos con sensor de proximidad Bloqueo de llamadas Modo Nocturno

PORTARETRATO DIGITAL

jWIN

Código	Pantalla	Panel LCD	Conexiones	Memoria	Características
JP-119	9"	Plastico Blanco Lineas	USB 2.0 Jack 3.5 mm SD card	16 Mb	Calendario Reloj y Alarma Parlante incorporado Incluye 3 Placas Incluye control remoto
JP-187	7"	Cuero Negro	USB 2.0 Jack 3.5 mm SD card	16 Mb	Calendario Reloj y Alarma Parlante incorporado Incluye control remoto
JP-197	7"	Vidrio Blanco Perla	USB 2.0 Jack 3.5 mm SD card	16 Mb	Calendario Reloj y Alarma Parlante incorporado Incluye control remoto



JP-119



JP-197



JP-187

PLANCHA PARA ROPA



OST4112



OST5806



OST5804



OST5802

Código	Color	Tipo	Potencia	Características de la Base	Otras Características
OST4112	Blanco y Turquesa	Seco	1200 W	Base de aluminio Película antiadherente	Control de temperatura
OST5806	Blanco y Morado	Vapor/ Seco	1200 W	Base de aluminio Película antiadherente	Sistema Anticalcio Chorro de vapor Vertical Rociador
OST5804	Blanco y Naranja	Vapor/ Seco	1200 W	Base de aluminio Película antiadherente	Sistema Anticalcio Chorro de vapor Vertical Rociador
OST5802	Blanco y Azul	Vapor/ Seco	1600 W	Base de aluminio Película antiadherente	Sistema Anticalcio Chorro de vapor Vertical Rociador



ELECTRONICOS PARA EL HOGAR

PLANCHA PARA ROPA



NI-E500CRDZB

NI-E250TRGZB



NI-E200TAZB

NI-E650CRVZB



NI-E650CRVZB

Panasonic

Código	Color	Tipo	Potencia	Características de la Base	Otras Características
NI-E500CRDZB	Blanco y Azul	Vapor/ Seco	1200 W	Base ceramica Sistema antiadherente	Cable Retractil Sistema Anticalcio Chorro de vapor Vertical Rociador
NI-E250TRGZB	Verde y Blanco	Vapor/ Seco	1200 W	Base de titanio Sistema antiadherente	Cable Retractil Sistema Anticalcio Chorro de vapor Vertical Rociador
NI-E200TAZB	Celeste y Blanco	Vapor/ Seco	1200 W	Base de titanio Sistema antiadherente	Cable Retractil Sistema Anticalcio Chorro de vapor Vertical Rociador
NI-E650CRVZB	Morado y Blanco	Vapor/ Seco	1200 W	Base ceramica Sistema antiadherente	Cable Retractil Sistema Anticalcio Chorro de vapor Vertical Rociador Auto apagado
NI-W450TSBZA	Negro Blanco	Vapor 360°/ Seco	1500 W	Base de Titanio Base de dos puntas Sistema antiadherente Plancha 25% mas rapido	Chorro de vapor Vertical Rociador Auto apagado Sistema de autolimpiado Sistema antigoteo

AUDIO Y VIDEO

TELEVISOR



Código	Medida Pantalla	Resolución	Tipo	Conexión Inalambrica	Conexión
GO-32G404083HD	32"	HD (1080 p) 1366 x 1080 p 60 Hz	LED	No	2 HDMI USB 2 RCA AUX

LINEA BLANCA

LAVADORA



NA-FS16H5



NA-FS16P5

Panasonic

Código	Color	Capacidad	Tipo	Dimensiones	Consumo	Característica
NA-FS16H5	Blanco	16 Kg 35 Lb	Inverter Pantalla LCD Perilla y Boton Carga Superior	64 x 69 x 107 cm	140 Wh (27% Ahorro) 195 L 33% Ahorro)	Econavi Drenaje por bomba Autolimpieza de tambor Secado de ropa por calor Sensor de temperatura de agua Lavado de ropa delicada tipo en seco Sensor de carga de lavado para ahorro de agua Sistema de lavado por movimentacion de agua (DWS)
NA-FS16P5	Cromado	16 Kg 35 Lb	Inverter Pantalla LCD Perilla y Boton Carga Superior	64 x 69 x 107 cm	140 Wh (27% Ahorro) 195 L 33% Ahorro)	Econavi Drenaje por bomba Autolimpieza de tambor Secado de ropa por calor Sensor de temperatura de agua Sensor de carga de lavado para ahorro de agua Sistema de lavado por movimentacion de agua (DWS)



IN-LRI13BLC



IN-LRI16BL



IN-LRI16CR



Código	Color	Capacidad	Tipo	Dimensiones	Consumo	Característica
IN-LRI13BLC	Blanco	13 Kg	Pantalla LCD Boton Carga Superior	60 x 61 x 100 cm		Drenaje por bomba Sensor de carga de lavado para ahorro de agua Cascada 3D
IN-LRI16LB	Blanco	16 Kg	Pantalla LCD Perilla y Boton Carga Superior	63 x 67 x 102 cm		Drenaje por bomba Secado de ropa por brisa Sistema de Aero burbujas Sensor de carga de lavado para ahorro de agua Cascada 3D
IN-LRI16CR	Cromado	16 Kg	Pantalla LCD Perilla y Boton Carga Superior	63 x 67 x 102 cm		Drenaje por bomba Secado de ropa por brisa Sistema de Aero burbujas Sensor de carga de lavado para ahorro de agua Cascada 3D

LINEA BLANCA

MICROONDAS



NN-SF564M/S



NN-ST342M



TK40586101



GE-JES70BL

Panasonic

Código	Color	Potencia de Coccion	Capacidad	Tipo	Características
NN-SF564M/S	Cromado	1000 W	1.0 ft ³ 27 L 36x23x39 cm	Inverter Base Plana Sobrepuesto	Mayor espacio util con Base Plana Recalentamiento automatico Auto descongelamiento Dorador Pantalla LED
NN-ST342M	Cromado	800 W	0.9 ft ³ 25 L 32x23x35 cm	Base rotativa Sobrepuesto	Base rotativa de 288 mm Recalentamiento automatico Auto descongelamiento Pantalla LED



Código	Modelo	Color	Potencia de Coccion	Capacidad	Tipo	Características
TK40586101	MWL32	Cromado	Micro: 1000 W Grill: 1500 W	1.1 ft ³ 32 L 42x21x39 cm	Micro+Grill Base rotativa Empotrado	Base rotativa de 320 mm Recalentamiento automatico Auto descongelamiento Pantalla LED Acero inoxidable antihuellas



Código	Color	Potencia de Coccion	Capacidad	Tipo	Características
GE-JES70BL	Blanco	700 W	0.7 ft ³ 17 L	Base rotativa Sobrepuesto	Base rotativa de mm Auto descongelamiento Pantalla LED

REFRIGERADORA VERTICAL



IN-RI340BL

IN-RI340CR

IN-RI375BL

IN-RI375CR



Código	Tipo	Color	Volumen	Dimensiones	Característica Adicionales
IN-RI340CR IN-RI340BL	No frost	Cromado Blanco	7 ft ³ 212 L	57x55x142 cm	Bandeja de carnes Legumbreira con regulador Eficiencia Energetica A Dispensador de agua
IN-RI375BL IN-RI375CR	No frost	Blanco Cromado	9 ft ³ 249 L	67x62x150 cm	Legumbreira comun Eficiencia Energetica A Hielo Facil

LINEA BLANCA

REFRIGERADORA VERTICAL



IN-RI385BL

IN-RI395BL
IN-RI425BL

IN-RI395CR
IN-RI425CR



IN-RI480BL

IN-RI480CR

IN-RI487CR



IN-RI487BL

IN-RI580CR



GO-RG8AF

GO-RG200NF

GO-RG13NFCR



Código	Tipo	Color	Volumen	Dimensiones	Característica Adicionales
IN-RI385BL	No frost	Blanco	9 ft ³ 256 L	67x62x158 cm	Legumbreira comun Hielo Facil Eficiencia Energetica A Dispensador de agua
IN-RI395BL IN-RI395CR	No frost	Blanco Cromado	9 ft ³ 249 L	71x62x160 cm	Legumbreira comun Hielo Facil Bandeja para carnes Distribucion de frio Multiflow Eficiencia Energetica A
IN-RI425BL IN-RI425CR	No frost	Blanco Cromado	10 ft ³ 470 L	71x62x169 cm	Legumbreira comun Hielo Facil Distribucion de frio Multiflow Eficiencia Energetica A
IN-RI480BL IN-RI480CR	No frost	Blanco Cromado	13 ft ³ 370 L	70x71x175 cm	Legumbreira con regulador Hielo Facil Bandeja para carnes Jarra de agua removible Dispensador de agua Eficiencia Energetica A
IN-RI487CR	No frost	Cromado	13 ft ³ 370 L	70x71x175 cm	Legumbreira con regulador Sistema bioactivo Vinera Control Digital exterior Dispensador de agua Eficiencia Energetica A
IN-RI487BL	No frost	Blanco	13 ft ³ 370 L	70x71x175 cm	Legumbreira con regulador Eficiencia Energetica A Dispensador de agua Sistema Bioactivo Vinera
IN-RI580CR	No frost	Cromado	13 ft ³ 381 L	70x71x181 cm	Legumbreira con regulador Eficiencia Energetica A Dispensador de agua Bandeja para carnes Jarra extraible Hielo facil



Código	Tipo	Color	Volumen	Dimensiones	Característica Adicionales
GO-RG8AF	Auto frost	Blanco	8 ft ³ 215 L	65x62x117 cm	Legumbreira comun Eficiencia Energetica A Hielo Facil
GO-RG200NF	No frost	Blanco	10 ft ³ 249 L	67x62x149 cm	Legumbreira comun Eficiencia Energetica A Hielo Facil
GO-RG13NFCR	No frost	Cromado	13 ft ³ 370 L	67x62x157 cm	Legumbreira comun Eficiencia Energetica A Hielo Facil

LINEA BLANCA

REFRIGERADORA VERTICAL



NR-B412TZ-S5
NR-B472TZ-S5

Panasonic

Código	Tipo	Color	Volumen	Dimensiones	Características
NR-B412TZ-S5	Inverter No Frost	Cromado	14 ft³ 408 L	76x70x165 cm	Sensor de temperatura exterior Sensor de temperatura interior Ajuste de temperatura automática Adaptación a padrones diarios de uso Sensor de luz Sensor de puerta Descongelador automático por sensor
NR-B472TZ-S5	Inverter No Frost	Cromado	17 ft³ 468 L	76x70x183 cm	Legumbreira común Bandeja para carne Hielo fácil Econavi Sistema antihumedad y antibacterial

REFRIGERADORA TIPO FRANCESA O CON CONGELADOR INFERIOR



NR-D513XZ-S5

Panasonic

Código	Tipo	Color	Volumen	Dimensiones	Características
NR-D513XZ-S5	Inverter No frost	Cromado	18 ft³ Total: 581 L Refri: 305 L Vege: 135 L Coge: 141 L	78x76x183 cm	Sensor de temperatura exterior Sensor de temperatura interior Ajuste de temperatura automática Adaptación a padrones diarios de uso Descongelador automático por sensor Sistema antihumedad y antibacterial Cajon de congelado rapido Conservacion de frescura Legumbreira común Bandeja para carne Bio desodorizador Sensor de puerta Sensor de luz Hielo fácil Econavi

CONGELADOR



IN-CI300

Indurama

Código	Tipo	Color	Volumen	Dimensiones	Características
IN-CI300	Horizontal Comercial	Blanco	11 ft³ 292 L	90x113x71 cm	Puertas con llave Doble funcion: Congelar y enfriar

SECADOR DE ROPA



WH-7MWED1600BW
WH-7MWGD1730YM

Whirlpool

Código	Tipo	Color	Capacidad	Dimension	Característica Adicionales
WH-7MWED1600BW	Electrica Perilla Carga Frontal	Blanco	16 Kg	110x74x71 cm	Proteccion antiarrugas Secado automatico Accu dry Filtro atrapa pelusa
WH-7MWGD1730YM	Gas Perilla Carga Frontal	Blanco	17 Kg	110x74x71 cm	Proteccion antiarrugas Secado automatico Accu dry Filtro atrapa pelusa Secado por aire Secado con sensor de humedad

LINEA BLANCA

SECADOR DE ROPA



Código	Tipo	Color	Capacidad	Dimension	Característica Adicionales
TK40899004	Electrica Perilla Carga Frontal	Blanco	6 Kg	85x60x60 cm	Evacuacion electronica Sensor de control de humedad Doble sentido de giro Proteccion antiarrugas Secado automatico Filtro atrapa pelusa

COCINA ENCIMERA



TK40216110



TK40215704



TK40215503




TK40215302



TK10206062



TK40222500



TK40220030



TK40223500



TK40221027



TK40221029

Código	Modelo	Dimensión	Tipo	Características
TK40216110	CGWLUX60	61x51x10 cm	Gas 4 Quemadores Sin marco	Autoencendido integrado Seguridad Termopar Vidrio templado Quemadores: 2.8, 1.8, 1.4, 1.0 Kw
TK40215704	CGWLUX70	71x51x54 cm	Gas 5 Quemadores Sin marco	Autoencendido integrado Seguridad Termopar Vidrio templado Quemadores: 3.4, 2.8, 1.8, 1.4, 1.0 Kw
TK40215503	CGWLUX70	71x51x54 cm	Gas 5 Quemadores Sin marco	Autoencendido integrado Seguridad Termopar Vidrio templado Quemadores: 2x2.7, 1.8, 1.4, 1.0 Kw
TK40215302	CGWLUX90	87x51x54 cm	Gas 5 Quemadores Sin marco	Autoencendido integrado Seguridad Termopar Vidrio templado Quemadores: 5.0, 2.8, 1.8, 2x1.0 Kw
TK10206062	E604GAI	60x51x4.5 cm	Gas 4 Quemadores Sin marco	Autoencendido integrado Parrilla de fundicion Acero inoxidable Quemadores: 3.0, 2x1.8, 1.0 Kw
TK40222500	EX604GAI	58x50x47.3 cm	Gas 4 Quemadores Con Marco	Autoencendido integrado Parrilla de fundicion Acero inoxidable Quemadores: 2.8, 2x1.8, 1.0 Kw
TK40220030	E705G	68x50x47 cm	Gas 5 Quemadores Con marco	Autoencendido integrado Parrilla de fundicion Acero inoxidable Quemadores: 3.1, 2.8, 1.8, 1.0 Kw
TK40223500	EX705G	68x50x8mm	Gas 5 Quemadores Con marco	Autoencendido integrado Parrilla de fundicion Acero inoxidable Quemadores: 2.8, 2x1.8, 1.0 Kw
TK40221027	EF905GAI	86x50x9.4 cm	Gas 5 Quemadores Con marco	Autoencendido integrado Parrilla de fundicion Acero inoxidable Quemadores: 3.1, 2.8, 2x1.8, 1.0 Kw
TK40221029	EF905GAIP	86x50x9.4 cm	Gas 5 Quemadores Con marco	Autoencendido integrado Parrilla de fundicion Acero inoxidable Quemadores: 2.8 PC, 2.8, 2x1.8, 1.0 Kw

EXTRACCION Y VENTILACION

EXTRACTOR O CAMPANA PARA COCINA



Código	Modelo	Tipo	Capacidad Extracción	Nivel Sonoro	Numero de Velocidades	Características
TK40480301	CC40	Isla Tubular	1200 m³/h	Min 45 dB Max 56 dB	3 + Turbo	Controles Touch Digital 2 Lámparas halógenas Tiempo off programable
TK40485125	DG2	Isla Cuadrada	1200 m³/h	Min 28 dB Max 56 dB	3 + Turbo	Controles por Botón 4 Lámparas halógenas
TK40478010	DX90	Isla Tubular	1200 m³/h	Min 28 dB Max 45 dB	3 + Turbo	Controles Touch Digital 2 Lámparas halógenas Tiempo off programable Incluye kit de recirculación
TK40483101	DPL 90	Mural Estandar	1200 m³/h	Min 28 dB Max 56 dB	3 + Turbo	Controles Touch Digital 4 Lámparas LED Tiempo off programable Aspiración perimetral Indicador de limpieza de filtro
TK40483201	DVL 90	Mural Vertical	1200 m³/h	Min 28 dB Max 56 dB	3 + Turbo	Controles Touch Digital 3 Lámparas LED Tiempo off programable Aspiración perimetral Indicador de limpieza de filtro
TK40460430	DBB70	Mural	700 m³/h	MAX 54 dB	3 + Turbo	Controles por Botón 2 Lámparas incandescentes
TK40460450	DBB90	Estandar	1200 m³/h	Min 40 dB Max 70 dB	3 + Turbo	Controles por Botón 2 Lámparas Halógenas
TK40476140	DM60	Mural	1200 m³/h	Min 40 dB Max 44 dB	3 + Turbo	Controles por Botón 2 Lámparas Halógenas
TK40476141	DM70	Estandar	1200 m³/h	Min 40 dB Max 44 dB	3 + Turbo	Controles por Botón 2 Lámparas Halógenas
TK40476142	DM90	Estandar	1200 m³/h	Min 40 dB Max 44 dB	3 + Turbo	Controles por Botón 2 Lámparas Halógenas
TK40455212	NC290	Mural Estandar	1200 m³/h	Max 45 dB	3 + Turbo	Controles por Botón 2 Lámparas Halógenas
TK40461505	C610	Mural Lineal	532 m³/h	Max 44 dB	3	Controles por Botón 2 Lámparas incandescentes
TK40461506	C710	Mural Lineal	525 m³/h	Max 44 dB	3	Controles por Botón 2 Lámparas incandescentes Incluye kit de recirculación
TK40461507	C910	Mural Lineal	525 m³/h	Max 44 dB	3	Controles por Botón 2 Lámparas incandescentes Incluye kit de recirculación
TK40466109	C910	Mural Lineal	525 m³/h	Max 44 dB	3	Controles por Botón 2 Lámparas incandescentes Incluye kit de recirculación
TK40466110	C910	Mural Lineal	525 m³/h	Max 44 dB	3	Controles por Botón 2 Lámparas incandescentes Incluye kit de recirculación
TK40466111	C910	Mural Lineal	525 m³/h	Max 44 dB	3	Controles por Botón 2 Lámparas incandescentes Incluye kit de recirculación
TK40402028	TUB60	Mural Lineal	385 m³/h	Max 44 dB	3	Controles por Botón 2 Lámparas incandescentes Incluye kit de recirculación

EXTRACTOR BAÑO



Código	Modelo	Dimensión	Capacidad Extracción	Nivel Sonoro	Potencia	Características
TK1070061	Serenity 100	14x14x10 cm	98 m³/h	37 dB	2500 rpm 15 W	Válvula antiretorno incorporada Extracción perimetral y central
TK1080061	Serenity 120	17x17x12 cm	190 m³/h	39 dB	2450 rpm 20 W	Para techo o pared Tiempo off programable



Código	Capacidad Extracción	Potencia	Característica
FV-20AU9UCZ	650 m³/h	1250 rpm 29 W	Para pared

Panasonic

REPUESTOS PARA REPARACION, INSTALACION Y CONEXION DE ELECTRODOMESTICOS

CARGADOR



Código	Voltaje	Amperaje	Color	Puerto de acceso	Plug
IW-UAWC	5 V	1 A	Blanco	USB	2P (Nema 1-15P)

PIN PARA LICUADORA



Código	Repuesto para	Incluye
OSTBLSTAC-KIT	OST4655	Pin, acople Collarín niquelado

CABLE HDMI



Código	Color	Longitud	Velocidad de Transmision Datos	Compatibilidad
RP-CHE15PP-K	Negro	1.5 m	10.2 Gbps	HD, ARC 4K, HEC 3D



Código	Color	Longitud	Velocidad de Transmision Datos	Compatibilidad
IW-24HDX	Negro	2.4 m		HD, ARC 4K, HEC 3D

SOPORTE PARA PARED PARA TELEVISOR



IMPF2665

Código	Tipo	Rango de Tamanos	Peso maximo
IMPF2665	Fijo	25" a 65"	50 kg



IW11-22T
IW11-44T
IW41-44F

Código	Tipo	Rango de Tamanos	Peso maximo
IW11-22T	Fijo	17" a 37"	22 kg
IW11-44T	Fijo	32" a 55"	35 Kg
IW41-44F	Fijo	32" a 65"	50 kg



IW11-223A
IWA36-46A

Código	Tipo	Rango de Tamanos	Peso maximo
IW7-443A	Giratorio	23" a 55"	35 kg
IW11-223A	Giratorio	32" a 42"	28 kg
IWA36-46A	Giratorio	37" a 70"	50 kg

TARJETA MEMORIA O SD CARD



RP-SMFB04GD0



RP-SDLA04GD0
RP-SDL04GDS4



RP-SDLA08GUK



Código	Tipo	Capacidad
RP-SMFB04GD0	Micro SD	4 GB
RP-SDLA04GD0	SD	4 GB
RP-SDL04GDS4	SD	4 GB
RP-SDLA08GUK	SD	8 GB

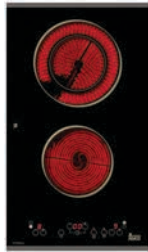
LINEA BLANCA

COCINA ENCIMERA




DU-CAMPINGBB-3

Código	Medida	Quemadores	Característica
DU-CAMPINGBB-3	51x53x18.5 cm	Gas 4 Quemadores Portatil	Acero Esmaltado




TK40204301



TK10206007

Código	Modelo	Dimensión	Tipo	Características
TK40204301	VTTCP	52x30x5.5 cm	Electrica 2 Quemadores Sin Marco	Touch control sonoro Vitrocaramica Potencia 3000 W
TK10206007	E/60.24P	49x58x45 cm	Electrica 4 Quemadores Sin marco	Luz piloto de funcion Acero inoxidable 1 Placa de 1000 W 2 Placas de 1500 W 1 Placa rapida de 1500 W
TK10204086	TT620	60x51x6.3 cm	Electrica 4 Quemadores Sin marco	Touch control sonoro Vitrocaramica Potencia 6500 W
TK10210002	TR951	90x52x4.5 cm	Electrica 5 Quemadores Sin marco	Touch control sonoro Funcion mantenimiento de calor Funcion Stop&Go Programador con tiempo Power Plus Vitrocaramica 1 Placa de 700/1700 W 1 Placa de 1200 W 1 Placas de 1500 W 1 Placa rapida de 1800 W 1 Placa de 1060/1950/2700 W Potencia 8900 W
TK10210088	MIR6030	60x51x5 cm	Electrica Inducción 3 Quemadores Sin marco	Vidrio templado Controles touch acusticos Coccion por tiempo con alarma Detector de recipientes Indicador de calor residual Potencia 5900 W
TK10210042	IRF641	60x51x5 cm	Electica Inducción 4 Quemadores Sin marco	Vidrio templado Controles touch acusticos Coccion por tiempo con alarma Detector de recipientes Indicador de calor residual Potencia 6400 W
TK10210009	IRS843	80x51x5 cm	Electrica Inducción 4 Quemadores Sin marco	Vitrocaramica Controles touch acusticos Funcion Stop&Go Sincronizacion de 2 zonas Funcion Hervido Instantaneo Funcion Power Plus Detector de recipientes Indicador de calor residual Potencia 7400 W
TK10210072	IRS641	60x51x5 cm	Electrica Inducción 4 Quemadores Sin marco	Vitrocaramica Controles touch acusticos Coccion por tiempo con alarma Sincronizacion de 4 zonas Funcion Power Plus Detector de recipientes Indicador de calor residual Potencia 6400 W
TK10208036	IR641	60 x 51 x 5 cm	Electrica Inducción 4 Quemadores Sin marco	Vitrocaramica Controles touch acusticos Funcion Stop&Go Coccion por tiempo con alarma Detector de recipientes Indicador de calor residual Potencia 6400 W
TK10210029	IRS943	90 x 51 x 5 cm	Electrica Inducción 4 Quemadores Sin marco	Vitrocaramica Controles touch acusticos Funcion Stop&Go Funcion iQuick Boiling Coccion por tiempo con alarma Sincronizacion de 4 zonas Funcion Power Plus Detector de recipientes Indicador de calor residual Potencia 7400 W



TK10204086



TK10210002



TK10210088



TK10210042



TK10210009



TK10210072



TK10208036



TK10210029

LINEA BLANCA

COCINA ENCIMERA



TK10210068

Código	Medida	Quemadores	Característica
TK10210068	IB6040 61x51x5 cm	Electrica Inducción 4 Quemadores Sin marco	Vidrio templado Controles touch acusticos Coccion por tiempo con alarma Detector de recipientes Indicador de calor residual Potencia 7200 W



IN-EI2PVE

IN-EI4PVI60

Código	Medida	Quemadores	Característica
IN-EI2PVE	31x52x6 cm	Electrica Inducción 2 Quemadores Sin marco	Vitroceramica Controles touch acusticos Coccion por tiempo con alarma Sensor de recipientes Booster en 1 inductor Potencia 4000 W
IN-EI4PVI60	59x52x6 cm	Electrica Inducción 4 Quemadores Sin marco	Vitroceramica Controles touch acusticos Coccion por tiempo con alarma Sensor de recipientes Booster en 2 inductor Potencia 7200 W

HORNOS



TK41558710



TK41579810



TK41552810
TK41575310



TK41519010



TK41523010



TK41597501



TK41509010

Código	Modelo	Dimensión	Tipo	Características
TK41558710	ADVAND HL890	60x60x56 cm	Electrica 56 Litros	Teka Hydroclean Pro Acero Inoxidable Asesor personal de cocinado Coccion por sonda termica Eco cocinado Touch control preprogramado Programacion con tiempo Triple Display digital Ventilacion Dinamica
TK41579810	ADVAND HL870	60x60x56 cm	Electrica 56 Litros	Teka Hydroclean Pro Acero Inoxidable Touch control preprogramado Programacion con tiempo Triple Display digital Ventilacion Dinamica
TK41552810	ADVAND HL 840	60x60x56 cm	Electrica 56 Litros	Teka Hydroclean Pro Acero Inoxidable Touch control preprogramado Programacion con tiempo Display digital Ventilacion Dinamica
TK41575310	HL830	60x60x56 cm	Electrica 56 Litros	Crystal Clean Acero Inoxidable Touch control preprogramado Programacion con tiempo Display digital Ventilacion Dinamica
TK41519010	HE635	60x60x56 cm	Electrica 56 Litros	Teka Crystal Clean Acero Inoxidable Perillas de comando Display digital Ventilacion Dinamica
TK41523010	HE735	60x60x56 cm	Electrica 56 Litros	Teka Crystal Clean Acero Inoxidable Perillas de comando Display digital Ventilacion Dinamica
TK41597501	FGA820 (BUT)	60x60x56 cm	Electrica 56 Litros	Teka Crystal Clean Acero Inoxidable Paneles Cataliticos Perillas de comando Seguridad Termopar Display digital Ventilacion Dinamica
TK41509010	HE535	60x60x40 cm	Electrica 56 Litros	Teka Crystal Clean Acero Inoxidable Programacion con tiempo Perillas de comando Ventilacion Dinamica

LINEA BLANCA

LAVAPLATOS O LAVAVAJILLA



Código	Modelo	Dimensiones	Ruido Maximo	Características
TK40716165	DW860S	87x60x55 cm	47 dBA	Panel de mando electrónico Sistema Aqua-Logic Programa de carga Dual Sistema AquaStop Total

TRITURADOR



TK40197155



Código	Modelo	Capacidad	Potencia	Características
TK40197155	TR710	840 ml	3/4 Hp 380 W	Elementos de trituración en acero inoxidable Interruptor neumático de superficie incluido Protector anticorrosivo Deflector de sonido

ELECTRONICOS PEQUEÑOS PARA COCINA BATIDORA



OST2616



OST2619



OST2532



OST2610



OST2601

Código	Potencia	Tipo	Funciones	Incluye
OST2616	250 W	De Mano Vertical por inmersión	Liquidadora Trituradora Cortadora	2 Velocidades Accesorios en acero inoxidable Vaso Medidor Procesador de alimentos Accesorio para batir Accesorio para licuar
OST2619	250 W	De Mano Vertical por inmersión	Liquidadora Trituradora Cortadora	2 Velocidades Accesorios en acero inoxidable Vaso Medidor Procesador de alimentos Accesorio para batir Cuchillo Eléctrico
OST2532	250 W	De Mano Vertical	Batir Mezclar	6 Velocidades Función de mezclado automático Batidores estándar Ganchos para masa
OST2610	250 W	De Mano Vertical con Pedestal	Batir Mezclar	6 Velocidades Función de Turbo Usar con tazón rotativo y base o suelta. Batidores estándar Ganchos para masa Tazón de 2.5 L. Plástico
OST2601	360 W	De Mano Vertical con Pedestal	Batir Mezclar	10 Velocidades Función de Turbo Usar con tazón rotativo y base o suelta. Base con motor para rotar Tazón Batidores estándar Ganchos para masa Tazón de 3 L. Acero



EXTRACTOR DE JUGO



OST3157



OST3169



OST3167



OST3168

Código	Potencia	Capacidad	Característica
OST3157	400 W	750 mL	Expulsión de pulpa Orificio pequeño (2.5 cm)
OST3169	350 W	400 mL	Expulsión de pulpa Orificio pequeño (2.5 cm)
OST3167	450 W	1000 mL	Expulsión de pulpa Orificio grande (6 cm) Palanca de seguridad
OST3168	600 W	1000 mL	Expulsión de pulpa Orificio grande (6 cm) Palanca de seguridad

EXPRIMIDOR



Código	Potencia	Característica
OSTFPSTJU4175	75 W	Capacidad 500 ml Arranque automático

HORNO COMPACTO PARA MESA



OSTSTTVGS1



Código	Capacidad	Temperatura	Característica
OSTSTTVGS1	10 L	65 a 230°C	Temporizador de 30 minutos Apagado Automático

ELECTRONICOS PEQUEÑOS PARA COCINA

CAFETERA



OSTBVSTDCSK13

OSTBVSTDC3390

OST3301

OSTBVSTEM3199



TK40589511



Código	Tipo	Capacidad	Característica
OSTBVSTDCSK13	Sobre meson	12 Tazas	Boton de Pausa Filtro descartable
OSTBVSTDC3390	Sobre meson	35 Tazas	Fabricacion de acero Inoxidable Apagado automatico Funcion de mantener el cafe caliente automaticamente
OST3301	Sobre meson	4 Tazas	Filtro permanente
OSTBVSTEM3199	Sobre meson	4 Tazas	Presion de vapor para expreso Tubo de vapor para espumar Filtro permanente

Código	Modelo	Tipo	Funciones Principales
TK40589511	CML45	Empotrada	Doble taza a la vez Molinillo de cafe (200 g) Deposito de agua de 1.8 L Cajon para cafe usado 30 Programas automaticos Dispensador de cafe y vapor Auto-Descalcificacion Auto-Limpieza Panel electronico Deposito para cafe premolido Regulacion personal de cantidades de cafe y temperatura

OLLA ARROCERA Y MULTIFUNCION



OST4729
OST4730

OST6028
OST6029
OST6030



OST5711



OST7660



SR-Y22FGJLZB



SR-DF101WZB
SR-DF181WZB

Código	Tipo	Color	Capacidad	Característica
OST4729	Arrocera	Blanco	7 Tz 1.2 L	Olla interior removible Superficie antiadherente Control termico automatico
OST6028	Arrocera	Cromado	7 Tz 1.2 L	Funcion sofrito Olla interior removible Superficie antiadherente Control termico automatico
OST6029	Arrocera	Cromado	10 Tz 1.8 L	Funcion sofrito Olla interior removible Superficie antiadherente Control termico automatico
OST5711	Arrocera Vaporera	Blanco	10 Tz 1.8 L	Vapor instantaneo Doble bandeja (plegable) Tazon para 10 Tz de Arroz Base para cocinar 8 Huevos Cronometro 75 min
OST4730	Arrocera	Blanco	12 Tz 2.2 L	Olla interior removible Superficie antiadherente Control termico automatico
OST6030	Arrocera	Cromado	12 Tz 2.2 L	Funcion sofrito Olla interior removible Superficie antiadherente Control termico automatico
OST7660	Coccion Lenta	Cromado	6 L	Dos temperaturas Mantiene calor de alimentos Cronometro digital

Panasonic

Código	Tipo	Color	Capacidad	Característica
SR-DF101WZB	Arrocera Vaporera	Blanco	6 Tz 1 L	Olla interior removible Superficie antiadherente Control termico automatico Mantiene calor por 5 Horas 6 Modos: Arroz, Avena, Arroz int.,sofrito y Vapor
SR-DF181WZB	Arrocera Vaporera	Blanco	10 Tz 1.8 L	Olla interior removible Superficie antiadherente Control termico automatico Mantiene calor por 5 Horas 6 Modos: Arroz, Avena, Arroz int.,sofrito y Vapor
SR-Y22FGJLZB	Arrocera Vaporera	Plata	12 Tz 2.2 L	Olla interior removible Superficie antiadherente Control termico automatico Mantiene calor por 5 Horas Cocine al 2 platos al mismo tiempo con la vaporera

ELECTRONICOS PEQUEÑOS PARA COCINA

OLLA ARROCERA Y MULTIFUNCION



Código	Tipo	Color	Capacidad	Característica
CRC2016ST	Arrocera Vaporera	Blanco	16 Tz 1.3 L	Olla interior removible Control termico automatico Cocine al 2 platos al mismo tiempo con la vaporera
CRC1006	Arrocera	Blanco	3 Tz 0.5 L	Olla interior removible Control termico automatico

OLLA DE PRESION



OST4792
OST4793
OST4790

Código	Capacidad	Material	Característica
OST4790	4 L	Aluminio	4 válvulas de seguridad Filtro integrado
OST4792	7 L		
OST4793	9 L		

PARRILLA ELECTRICA, SANDUCHERA O GRILL



Código	Tipo	Superficie de parrilla	Temperatura	Característica
OST4767	Grill	45 x 32 cm	0 a 450°C	Superficie antiadherente
OST3882	Sanduchera			Superficie antiadherente Placa superior regulable Termostato automatico
OSTCKSTPA3880	Grill Sanduchera			Superficie antiadherente Control de temperatura Placa superior regulable Placa superior se abre 180°
OSTCG120	Grill Sanduchera Waffera			Superficie antiadherente Control de temperatura Placa superior regulable Placa superior se abre 180° Bandejas reversibles

PROCESADOR DE ALIMENTOS



Código	Color	Potencia	Capacidad	Característica
OST3220	Multi	500 W	2.4 L 12 Tz	Orificio grande (6 cm) Tapa de Seguridad
OST3200	Multi	500 W	1.8 L 10 Tz	Orificio grande (6 cm)
OST3320	Mini	125 W	700 mL 3 tz	2 Velocidades Orificio extra grande (15 cm)

OST3220

OST3200

OST3320

ELECTRONICOS PEQUEÑOS PARA COCINA

LICUADORA

Código	Color	Capacidad	Potencia	No. de Velocidades	Característica
OST6805	Blanco	1,25 L 5 Tz	450 W	12	Jarra de vidrio Sistema de acoplamiento All-Metal Drive
OSTBRLY07 OSTBRLY07-R OSTBRLY07-S	Negro Rojo Silver	1,5 L 6 Tz	600 W	3	Funcion de procesadora de alimentos. Funciones preprogramadas Jarra de vidrio Sistema de acoplamiento All-Metal Drive
OSTBLSTDG-R00	Rojo	1,75 L 7 Tz	600 W	6	Jarra de vidrio Sistema de acoplamiento All-Metal Drive Tapa con diseño especial
OSTBLSTMGW00013 OSTBLSTMGB00013 OSTBLSTMGA15013	Blanco Negro Naranja	1,5 L 6 Tz	700 W	8	Jarra de vidrio Sistema de acoplamiento All-Metal Drive Funcion trituradora
OST4655 OST4134-R3S OST4126-R3S OST4190-R3S	Cromada Azul Rojo Negro	1,25 L 5 Tz	600 W	3	Jarra de vidrio Sistema de acoplamiento All-Metal Drive Cuchilla tritura hielo



OST6805



OSTBRLY07



OSTBLSTDG-R00



OSTBLSTMGW00013



OST4655

TOSTADORA



OST3812



OST6545

Código	Color	Potencia	Capacidad	Característica
OST3812	Blanco	750 W	2 Rebanadas	7 niveles de tostado Tecnología de tostado uniforme Bandeja para migajas Superficie exterior fría
OST6545	Blanco	1350 W	4 Rebanadas	7 niveles de tostado Tecnología de tostado uniforme Bandeja para migajas Superficie exterior fría

AUDIO Y VIDEO

REPRODUCTOR DE CD, DVD O BLU-ERAY



DMP-BD79PU-K



DMP-BD77PU-K



DMP-BDT230PU



DMP-BDT330PU



DMP-BD81PU-K



DVD-E360K



DVD-DP132



DVD-DP437



BP-125



BP-325N
BP-325W



BP-530

Panasonic

Código	Tipo	Conectividad Inalambrica	Conexion	Pantalla	Característica
DMP-BD79PU-K	Blue-Ray	Wi-fi Viera connect	USB Lan HDMI RCA Coaxial	No	Full HD (1080 p) Reproduccion multiformato Escaneo Progressivo para HD Reproduce y Graba por USB Modo App (Netflix, youtube, etc) Reproduccion ultra rapida DLNA
DMP-BD77PU-K	Blue-Ray	Wi-fi	2 USB Lan HDMI RCA Coaxial	LED	HD (1080 p) Reproduccion multiformato Reproduce y Graba por USB Modo App (Netflix, youtube, etc) Reproduccion ultra rapida
DMP-BDT230PU	Blue-Ray 3D	Wi-fi Viera connect Miracast	2 USB Lan HDMI RCA Coaxial Optico SD card	LED	Full HD (1080 p) HD para streaming Reproduccion multiformato Escaneo Progressivo para HD Reproduce y Graba doble USB Funcion de Grabacion en DVD Modo App (Netflix, youtube, etc) Modo explorador web Reproduccion ultra rapida DLNA
DMP-BDT330PU	Blue-Ray 3D	Wi-fi Viera connect Miracast	2 USB Lan 2 HDMI RCA Coaxial Optico SD card	LED	Conversion 2D-3D Full HD (1080 p) Ultra HD/4K (2160 p) Actualizacion de imagen a 4K HD para streaming Reproduccion multiformato Escaneo Progressivo para HD Reproduce y Graba doble USB Funcion de Grabacion en DVD Modo App (Netflix, youtube, etc) Modo explorador web Reproduccion ultra rapida DLNA
DMP-BD81PU-K	Blue-Ray		2 USB Lan HDMI RCA Coaxial	LED	Conversion 2D-3D Full HD (1080 p) HD para streaming Reproduccion multiformato Escaneo Progressivo para HD Reproduce y Graba doble USB Modo App (Netflix, youtube, etc) Reproduccion ultra rapida

*DNLA: Comparte informacion y archivos con otros dispositivos a travez de la red LAN



Código	Tipo	Conectividad Inalambrica	Conexion	Pantalla	Característica
DVD-E360K	DVD	No	Mic Jack USB RCA Coaxial	No	Reproduccion multiformato Funcion de Karaoke Escaneo Progressivo para HD Reproduce y Graba por USB Funcion de reproduccion de discos defectuoso o sucios



Código	Tipo	Conectividad Inalambrica	Conexion	Display	Característica
DVD-DP132	DVD	No	USB RCA Coaxial	No	Reproduccion multiformato Reproduce y Graba por USB
DVD-DP437	DVD	No	Mic Jack USB RCA Coaxial	LED	Reproduccion multiformato Funcion de Karaoke Escaneo Progressivo para HD Reproduce y Graba por USB
BP-125	Blue-Ray	No	USB HDMI RCA Coaxial	LED	Full HD (1080 p) Simplink Reproduccion multiformato Reproduce y Graba doble USB
BP-325N BP-325W	Blue-Ray 3D	No	USB HDMI Coaxial LAN	LED	Full HD (1080 p) Simplink Reproduccion multiformato Reproduce y Graba doble USB Modo App (Netflix, youtube, etc)
BP-530	Blue-Ray 3D LG app	Wi-fi NFC	USB HDMI Coaxial LAN	LED	Full HD (1080 p) Simplink Reproduccion multiformato Reproduce y Graba USB Modo App (Netflix, youtube, etc) DLNA Reproduccion de sonido privada

AUDIO Y VIDEO

REPRODUCTOR DE CD, DVD O BLU-ERAY



BP-540



BP-335W

Código	Tipo	Conectividad Inalámbrica	Conexion	Display	Característica
BP-540	Blue-Ray 3D	Wi-fi NFC	USB HDMI Coaxial LAN	LED	Full HD (1080 p) Simplink Reproduccion multiformato Reproduce y Graba USB Modo App (Netflix, youtube, etc) DNLA Reproduccion de sonido privada
BP-335W	Blue-Ray 3D	Wi-fi	USB HDMI LAN	No	Full HD (1080 p) Simplink Reproduccion multiformato Reproduce y Graba USB Apps Limitadas (Netflix y Vudu)

REPRODUCTOR TIPO TEATRO EN CASA



SC-XH300PH-K



SC-XH60PH-K

Panasonic

Código	Tipo	Potencia	Características acústicas	Conectividad Inalámbrica	Conexiones	Característica Adicionales
SC-XH300PH-K	DVD	5.1 Ch RMS: 1000 W PMPO: 9000 W	Subwoofer 20 cm Bass Reflex Graves dinámicos Parlantes 6.5 cm Super Tweeter tipo Piezo	Viera Link	USB HDMI Optical Mic (6.3 mm) RCA Coaxial Aux (3.5 mm)	Full HD (1080 p) Disposicion frontal o envolvente Reproduccion desde USB Funcion de Karaoke
SC-XH60PH-K	DVD	5.1 ch RMS: 435 W PMPO: 4000 W	Subwoofer 16 cm Bass Reflex Graves dinámicos Parlantes 6.5 cm Super Tweeter tipo Piezo	No	USB HDMI RCA Coaxial Aux (3.5 mm)	Full HD (1080 p) Disposicion frontal o envolvente Reproduccion desde USB

EQUIPO DE SONIDO MINICOMPONENTE



GE-ES15BLU



Código	Tipo	Potencia	Conexiones	Características Acústicas	Características Funcionales
GE-ES15BLU	Parlante Todo en Uno	RMS: 200 W PMPO: 800 W	Bluetooth RCA Auxiliar Plug 3.5 mm Mic 6.3 mm USB SD	Doble amplificador 1 Driver Compresion tipo Tweeter de 2 cm 1 Bocina tipo Woofer cono de 5 cm 1 Subwoofer tipo Super Woofer de 30 cm	2 canales de entrada con control independiente. Salida multiple Pantalla LED

AUDIO Y VIDEO

EQUIPO DE SONIDO MINICOMPONENTE



SC-CMAX5PH-K



SC-AKX58PN-K



SC-AKX78PN-K

Legenda:

PMS: Salida de potencia de picos
Volumen de circulación de Aire
RMS: Raíz cuadrada media

Panasonic

Código	Tipo	Potencia	Conexiones	Características Acústicas	Características Funcionales
SC-CMAX5PH-K	Parlante Todo en Uno	RMS: 1000 W PMPO: 11000 W	Bluetooth RCA Auxiliar Interconexión Plug 3.5 mm Mic 6.3 mm 2 USB	Triple amplificador PowerLive Max 1 Bocina tipo Tweeter cono de 6 cm 2 Bocina tipo Woofer cono de 10 cm 1 Subwoofer tipo Super Woofer de 25 cm	Control por App DJ Crossfade Karaoke Simple Iluminación Multicolor Función Play&Rec Interconexión x 3 Tuner FM/AM
SC-AKX58PN-K	Equipo con doble altavoz	RMS: 1000 W 2x250 W @ 1 kHz 2x250 W @ 100 Hz PMPO: 11000 W	1 CD Bluetooth RCA Auxiliar Plug 3.5 mm USB Memoria 2 Gb	Doble amplificador 2 x Bocinas tipo Tweeter cono de 6 cm 2 x Bocinas tipo Woofer cono de 8 cm 2 x Subwoofer tipo Super Woofer de 20 cm	Grabar en disco interno Sonido digital Iluminación Multicolor Sistema de CD Writer
SC-AKX78PN-K	Equipo con triple altavoz	RMS: 1500W 3x250 W @ 1 kHz 3x250 W @ 100 Hz PMPO: 18000 W	1 CD Bluetooth RCA Auxiliar Plug 3.5 mm USB Memoria 2 Gb	Doble amplificador 2 x Bocinas tipo Tweeter cono de 6 cm 2 x Bocinas tipo Woofer cono de 8 cm 2 x Subwoofer tipo Super Woofer de 20 cm	Grabar en disco interno Sonido digital Iluminación Multicolor Sistema de CD Writer

EQUIPO DE SONIDO MICROCOMPONENTE



SC-PM250PH-S



SC-HC37PU-S SC-HC37PU-W SC-HC38PU-S SC-HC38PU-W SC-HC38PU-K



SC-HC29PH-K

Panasonic

Código	Color	Tipo	Potencia	Conexiones	Características Acústicas	Características Funcionales
SC-PM250PH-S	Silver	CD Player	RMS: 20 W	CD Bluetooth USB AUX	2.0 Ch Graves D-Bass Bass Reflex Parlante 10 cm	Reproduce desde USB Reproduce desde Smartphone Pantalla LCD Panasonic Music App Sintonizador AM/FM
SC-HC38PU-W SC-HC38PU-K SC-HC38PU-S	Blanco Negro Silver	Iphone Dock	RMS: 40 W	CD Bluetooth USB Airplay AUX	2.0 Ch Graves D-Bass Parlante 6.5 cm	Reproduce desde USB Reproduce desde Smartphone Pantalla LCD Panasonic Music App Sintonizador AM/FM DNLA Radiador Pasivo Doble
SC-HC37PU-W SC-HC37PU-S	Blanco Silver	Iphone Dock	RMS: 40 W	CD Bluetooth USB AUX	2.0 Ch Graves D-Bass Parlante 6.5 cm	Reproduce desde USB Reproduce desde Smartphone Pantalla LCD Panasonic Music App Sintonizador AM/FM
SC-HC29PH-K	Negro	Iphone Dock	RMS: 20 W	CD Bluetooth USB NFC AUX	2.0 Ch Graves D-Bass Parlante 8 cm	Reproduce desde USB Reproduce desde Smartphone Pantalla LCD Panasonic Music App Sintonizador AM/FM

AUDIO Y VIDEO

EQUIPO DE SONIDO MICROCOMPONENTE



SC-HC28PH-S




SC-HC27PU-K
SC-HC28PH-K

Panasonic

Código	Color	Tipo	Potencia	Conexiones	Características Acústicas	Características Funcionales
SC-HC27PU-K	Negro	Iphone Dock	RMS: 10 W	CD USB AUX	2.0 Ch Graves D-Bass Parlante 8 cm	Reproduce desde USB Pantalla LCD Panasonic Music App Sintonizador AM/FM
SC-HC28PH-S SC-HC28PH-K	Siver Negro	Iphone Dock	RMS: 10 W	CD USB AUX	2.0 Ch Graves D-Bass Parlante 8 cm	Reproduce desde USB Pantalla LCD Panasonic Music App Sintonizador AM/FM

PARLANTE PORTATIL



IW-BTS100/WHT

IW-BTS100/BLK



Código	Color	Potencia	Conexiones	Característica
IW-BTS100/WHT IW-BTS100/BLK	Blanco Negro	RMS: 6 W 2.0 Ch	Bluetooth Micro SD USB AUX	Sintonizador AM/FM Batería recargable 800 mAh Microfono integrado para llamadas



SC-MC070E-W

Panasonic

Código	Color	Potencia	Conexiones	Características
SC-MC070E-W	Blanco	RMS: 2 W 2.0 Ch	Bluetooth AUX	Batería recargable 2xAA Sonido de alta calidad

MICROFONO



Panasonic

Código	Color	Longitud de cable	Conector
RP-VK21PP-K	Negro	3 m	1/4" (6.3 mm) con adaptador a 1/8" (3.5 mm)

AUDIO Y VIDEO

AUDIFONO

Panasonic

Código	Color	Tipo	Potencia	Características
RP-HJE190PPK RP-HJE190PPA RP-HJE190PPR	Negro Azul Rojo	Ergofit In-Ear	200 mW Bajos profundos Cancelamiento de ruido	Conector de 3.5 mm Cable de 1.2 m
RP-HV096P-K	Negro	Ergónomico In-Ear	40 mW	Conector de 3.5 mm Cable de 1.2 m
RP-TCM125PPK	Negro	Ergofit In-Ear Hands Free	200 mW Bajos profundos Cancelamiento de ruido	Conector de 3.5 mm Cable de 1.1 m Con microfono Controlador de volumen
RP-HV41PP-K RP-HV41PP-D RP-HV41PP-P RP-HV41PP-V RP-HV41PP-G	Negro Naranja Rosado Violeta Verde	Ergónomico In-Ear	40 mW	Conector de 3.5 mm Cable de 1.1 m
RP-HT227PP-S	Silver	Diadema DJ Monitor	1000 mW Bajos XBS	Conector de 3.5 mm Adaptador para 6.3 mm Cable de 2.0 m Controlador de volumen Diadema plegable
RP-HT260PP-K RP-HT260PP-S	Negro Silver	Diadema DJ Monitor	40 mW	Conector de 3.5 mm Cable de 3.0 m Controlador de volumen Diadema plegable
RP-HT21PP1-S	Silver	Diadema On-Ear	1000 mW Bajos XBS	Conector de 3.5 mm Cable de 1.3 m
RP-HX40E-W RP-HX40E-K	Blanco Negro	Diadema On-Ear	1000 mW	Conector de 3.5 mm Cable de 1.3 m
RP-HM111PP-A RP-HM111PP-K	Azul Negro	Diadema On-Ear Video-Llamada	40 mW	Conector de 3.5 mm Cable de m Para computadoras y juegos Microfono con cancelacion de ruido
RP-HXD3E-W RP-HXD3E-R	Blanco Rojo	Diadema DJ	1000 mW Bajos XBS	Conector de 3.5 mm Cable de 1.2 m
RP-TCA400PPK	Negro	Diadema Telefonica	20 mW	Conector de 2.5 mm Cable de 1.2 m Microfono ajustable Reversible izq/der



TELEVISOR

TKL24QS509U
TKDL24JTS619U
TKDL32PS615U
TKDL40PS615U
TKL19QS509U



PRIMA
lo hace real

Código	Medida Pantalla	Resolución	Tipo	Conexión	Característica Adicionales
TKL19QS509U	19"	Full HD (1080 p) 1920 x 1080 p 60 Hz	LED	HDMI USB RCA Coaxial VGA Aux	Contraste 600:1 Ahorro de energia
TKL24QS509U TKDL24JTS619U	24"	Full HD (1080 p) 1920 x 1080 p 60 Hz	LED	HDMI USB RCA Coaxial VGA Aux	Contraste 2800:1 Ahorro de energia
TKDL32PS615U	32"	Full HD (1080 p) 1920 x 1080 p 60 Hz	LED	2 HDMI USB RCA Coaxial VGA Aux	Relacion de aspecto 16:9 Contraste 3000:1 Ahorro de energia Sincronizador digital RMS: 5 W Ahorro de energia
TKDL40PS615U	40"	Full HD (1080 p) 1920 x 1080 p 60 Hz	LED	3 HDMI USB RCA Coaxial VGA Aux	Relacion de aspecto 16:9 Contraste 3000:1 Ahorro de energia Sincronizador digital RMS: 5 W Ahorro de energia

AUDIO Y VIDEO

TELEVISOR



TC-32AS600



TC-40A400



TC-L40SV7



TC-43CS630



TC-50CS600



TC-55CX640



TC-60CX700

Panasonic

Código	Medida Pantalla	Resolución	Tipo	Conexion Inalambrica	Conexion	Caracteristica Adicionales
TC-32AS600	32"	HD (768 p) 1366 x 768 p 120 HZ	Viera IPS LED	Wi-fi Bluetooth VieraLink	2 HDMI USB RCA LAN AUX Optico	Life+Screen Nitida reproduccion de movimientos Relacion aspecto 16:9 RMS: 20 W Funciones Smart TV My home Cloud Funcion Swipe&Share Funcion Mirroring (Espejo) Modo App Reproduccion desde USB Navegador de internet Sintonizador NTSC
TC-40A400	40"	Full HD (1080 p) 1920 x 1080 p 120 Hz	Viera LCD LED	No	2 HDMI USB RCA Optico	Nitida reproduccion de movimientos Relacion aspecto 16:9 RMS: 20 W (V sound) Diseno ultra delgado Reproduccion desde USB Sintonizador NTSC
TC-L40SV7	40"	Full HD (1080 p) 1920 x 1080 p 120 Hz	Viera LCD LED	Bluetooth VieraLink	2 HDMI USB RCA Optico	Nitida reproduccion de movimientos Relacion aspecto 16:9 RMS: 100 W Sintonizador NTSC
TC-43CS630	43"	Ultra HD (4K) 1920 x 1080 p 120 Hz	Viera IPS LED	Wi-fi Bluetooth VieraLink	2 HDMI USB RCA LAN Optico	Life+Screen Panel Super Brillante Hexa Chroma Drive Quad Core Pro Relacion aspecto 16:9 RMS: 20 W Funciones Smart TV My home Cloud Funcion Swipe&Share Funcion Mirroring (Espejo) Modo App Nitida reproduccion de movimientos Reproduccion desde USB Navegador de internet Sintonizador NTSC Sintonizador digital ISDB-T DNLA
TC-50CS600	50"	Full HD (1080 p) 1920 x 1080 p 120 Hz	Viera LCD LED	Wi-fi Bluetooth VieraLink	2 HDMI USB RCA LAN Optico	Life+Screen Relacion aspecto 16:9 RMS: 20 W Funciones Smart TV My home Cloud Funcion Swipe&Share Funcion Mirroring (Espejo) Modo App Nitida reproduccion de movimientos Reproduccion desde USB Navegador de internet Sintonizador NTSC Sintonizador digital ISDB-T
TC-55CX640	55"	3D Ultra HD (4K) 3840 x 2160 p 120 Hz	Viera LCD LED	Wi-fi VieraLink	3 HDMI 3 USB RCA LAN Optical SD Card	Life+Screen OS 2.0 Firefox Panel Super Brillante Hexa Chroma Drive Quad Core Pro Relacion aspecto 16:9 RMS: 20 W Funciones Smart TV My home Cloud Funcion Swipe&Share Acceso rapido Funcion Mirroring (Espejo) Modo App Nitida reproduccion de movimientos Reproduccion desde USB Navegador de internet Sintonizador NTSC Sintonizador digital ISDB-T DNLA Comandos y asistencia por Voz Ventanas multiples
TC-60CX700	60"	3D Ultra HD (4K) 3840 x 2160 p 120 Hz	Viera IPS LED	Wi-fi Bluetooth VieraLink	3 HDMI 3 USB RCA LAN Optical SD Card	Life+Screen OS 2.0 Firefox Panel Super Brillante Hexa Chroma Drive Quad Core Pro Relacion aspecto 16:9 RMS: 20 W Funciones Smart TV My home Cloud Funcion Swipe&Share Acceso rapido Funcion Mirroring (Espejo) Modo App Nitida reproduccion de movimientos Reproduccion desde USB Navegador de internet Sintonizador NTSC Sintonizador digital ISDB-T DNLA Comandos y asistencia por Voz Ventanas multiples